

REACHING NEW HEIGHTS



වාර්ෂික වාර්තාව

2012-04-01 / 2013-03-31



සීමාසහිත ලංකා පොහොර සමාගම

රිසෝප් හිල්, හුණුපිටිය, වත්තල.

දුරකථන 011-2930298/99

ෆැක්ස් 011-2947763

ඊමේල් lakpohora@sltnet.lk

වෙබ් අඩවිය www.lakpohora.lk





කෘෂිකර්ම අමාත්‍යාංශය

ලිපිනය

80/5,
"ගෞරිපත මහදුරය"
රජමල්වත්ත මාවත, ඔත්තරමුල්ල.

දුරකථන

011-2869553

ෆැක්ස්

011-2868910

ඊමේල්

ituagrimin@gmail.com

වෙබ් අඩවිය

www.agrimin.gov.lk



පටුන

දර්ශනය හා මෙහෙවර 1

ආයතනික තොරතුරු 2

සභාපතිවරයාගේ සමාලෝචනය 3

සභාපති සමඟ අධ්‍යක්ෂක මණ්ඩලය 14

අධ්‍යක්ෂක මණ්ඩල සමාලෝචනය 16

සාමාන්‍යාධිකාරීවරයාගේ පණිවුඩය 18

සභාපති සමඟ කළමනාකාරිත්ව කණ්ඩායම 19

අධ්‍යක්ෂකවරුන්ගේ වගකීම් පිළිබඳ ප්‍රකාශනය 23

සභාපතිවරයාගේ හා මූල්‍ය කළමනාකරුගේ වගකීම් පිළිබඳ ප්‍රකාශනය 24

විගණන හා කළමනාකරණ කමිටු වාර්තාව 25

ස්වාධීන විගණකගේ වාර්තාව 27

විස්තීර්ණ ආදායම් ප්‍රකාශනය 29

මූල්‍ය තත්ව ප්‍රකාශනය 30

ස්කන්ධ ප්‍රාග්ධන වෙනස්වීම් පිළිබඳ ප්‍රකාශනය 31

මූල්‍ය ප්‍රවාහ ප්‍රකාශනය 32

ගිණුම්කරණ ප්‍රතිපත්ති 33

මූල්‍ය වාර්තාවලට අදාළ සටහන් 42

අවදානම් විශ්ලේෂණය 59



දර්ශනය

ශ්‍රී ලාංකික පොහොර වෙළඳපල හිඟවූවා ලෙස කෘෂි ක්ෂේත්‍රය හා ඒ ආශ්‍රිත නව නිපැයුම්, සේවා හා යෙදවුම් සපයන විවිධාංගීකරණය වූ නව ලොවට ගැලපෙන ප්‍රමුඛතම ආයතනය වීම.

මෙහෙවර

රාජ්‍ය ප්‍රතිපත්තිවලට අනුකූලව ලක්පොහොර පවුලේ උපරිම දායකත්වයෙන් ශ්‍රී ලංකාවේ කෘෂිකර්ම හා ගොවිජන සේවා ක්ෂේත්‍රයේ නිෂ්පාදනය, ආදායම හා ලාභදායීත්වය වැඩි කිරීම සඳහා ධනාත්මක වෙළඳපල ඉල්ලුමට සරිලන පොහොර නිෂ්පාදනය හා අලෙවිය තුළින් සමාගමේ ලාභදායී තිරසර පැවැත්ම තහවුරු කිරීම.





ආයතනික තොරතුරු

සමාගමේ නම : සීමාසහිත ලංකා පොහොර සමාගම.
හිතමය ස්වභාවය : සී/ස ලංකා පොහොර සමාගම ශ්‍රී ලංකාවේ සංස්ථාපනය කර ඇති සම්පූර්ණයෙන්ම රජය සතු සීමිත සමාගමකි.

සමාගමේ ලියාපදිංචි අංකය - BP 499

අධ්‍යක්ෂකවරු

බුද්ධික මහින්ද ජයවර්ධන මහතා : සභාපති 2008.02.18 - 2013.03.31
සුදර්ශ ගනේශ්වර මහතා : ක්‍රියාකාරී අධ්‍යක්ෂක 2010.05.12 - 2013.03.31
ප්‍රේමසිරි අබේනායක මහතා : ක්‍රියාකාරී අධ්‍යක්ෂක 2010.06.07 - 2013.03.31
එච්.එම්. අජිත්වන්දු මහතා : අධ්‍යක්ෂක 2011.05.20 - 2013.03.31
(අතිරේක අධ්‍යක්ෂක ජනරාල්
භාණ්ඩාගාර මෙහෙයුම් දෙපාර්තමේන්තුව)

කේ.ආර්.එස්. පෙරේරා මහත්මිය : අධ්‍යක්ෂිකා 2012.03.01 - 2013.03.06
(අධ්‍යක්ෂක/ඉංජිනේරු
ගොවිජන සේවා හා වනජීවී අමාත්‍යාංශය)

හිතීඥ හෙවිල් අබේරත්න මහතා : අධ්‍යක්ෂක 2010.06.07 - 2013.03.31

ලේකම්වරු

හිතීඥ එස්.පී. මොරට්ට මහතා : අංක 03, කේ.ඩී. ඩේවිඩ් මාවත, මරදාන, කොළඹ 10.
දුරකථන : 011-5335387

විගණකාධිපති දෙපාර්තමේන්තුව

විසින් පත් කරන ලද විගණකවරු : ප්‍රනාන්දු සහ හේවගේ සමාගම
(චරලත් ගණකාධිකාරී)
අංක 32, ප්‍රනාන්දු පෙදෙස, මොරටුව.

බැංකුකරුවන් : මහජන බැංකුව | ලංකා බැංකුව | සම්පත් බැංකුව

කළමනාකාරිත්ව කණ්ඩායම

ප්‍රදීප සරත්ත මහතා : සාමාන්‍යාධිකාරී
බී.ඩී.එල්. කුමාරසිරි මහතා : ප්‍රධාන අභ්‍යන්තර විගණක
ප්‍රියන්ත සමරසිරි මහතා : කළමනාකරු (මුදල්)
එම්.එ.කේ. මෙන්ඩිස් මහතා : කළමනාකරු (පරිපාලන හා මානව සම්පත්)
පී.එස්.කේ. ජයකොඩි මහතා : කළමනාකරු (ප්‍රසම්පාදන හා ආනයන)
එස්.එම්.එච්.සී. ජයසිරි මහතා : කළමනාකරු (අලෙවි හා විකුණුම්)
ආර්.එ.පී. පෙරේරා මහතා : කළමනාකරු (බෙදාහැරීම්)
ඩී.එම්.එන්.එ. දිසානායක මහතා : කළමනාකරු (කාර්මික)

ලියාපදිංචි කාර්යාලය හා ලිපිනය : බිෂොප් හිල්, හුණුපිටිය, වත්තල.
දුරකථන : 011-2947764 / ෆැක්ස් : 011-2947763
විද්‍යුත් තැපෑල : cfcchairman@gmail.com
වෙබ් අඩවිය : www.lakpohora.lk





සහාපතිවරයාගේ සමාලෝචනය

සමෘද්ධිමත් රටක, සමූහ මිනිතලය මත සාමකාමී, තෘප්තිමත් ජනතාවක් වෙසෙනු දැක්ම අප සැමගේ අභිප්‍රායයි.

කෘෂිකාර්මික රටක් වශයෙන් අප රටේ දියුණුව වෙනුවෙන් නිරතුරුවම දැනදිය හෙලන ගොවි ජනතාව; මෙම පිරිස අතර පෙරමුණ ගනී. ජාතියක් වශයෙන් අප මුහුණ පා සිටි ප්‍රධානතම ගැටලුව වූ යුධමය වාතාවරණය තුළින් අප රට මුදාගැනීමත් සමගම දිවයින පුරා සාමකාමී වාතාවරණයක් බිහිවිය. මේ අනුව කෘෂිකාර්මික වගා කටයුතු පුළුල් ලෙස සිදුකරගෙන යාමේ අවස්ථාව එළඹුණි. එහිදී අතිගරු ජනාධිපති මහින්ද රාජපක්ෂ මැතිතුමාගේ "මහින්ද වින්තන ප්‍රතිපත්ති ප්‍රකාශයේ" සඳහන් පරිදි ගොවි ජනතාව වෙත සහනාධාර පොහොර බෙදාහැරීමේ ක්‍රියාවලියෙහි ප්‍රධානතම භූමිකාවට ක්‍රියාකාරී ලෙස පිවිසීමේ අවස්ථාව සී/ස ලංකා පොහොර සමාගමට හිමිවිය.

සහනාධාර මිලට වී ගොවිතැන සඳහා අවශ්‍ය පොහොර ලබාදීම හේතුකොට ගෙන වාර්තාගත වී තිෂ්පාදන ඉලක්කයක් කරා ළඟා වීමට ගොවි ප්‍රජාවට හැකිවීම තුළින් සහලින් රට ස්වයංපෝෂිත මට්ටමද ඉක්මවා යාමට හැකිවී ඇත .

මෙහිදී සී/ස ලංකා පොහොර සමාගම පසුගිය වකවානුව තුළ සිය මෙහෙයුම් කටයුතු මගින් ලබාගත් ප්‍රගතිය පිළිබඳව පියවරෙන් පියවර මෙසේ සටහන් තබමි.

තේතික ස්වභාවය

1957 අංක 49 දරණ රාජ්‍ය කාර්මික පනත යටතේ ශ්‍රී ලාංකික ගොවි ජනතාවගේ පොහොර අවශ්‍යතාවයන් සපුරාලීම සඳහා ජර්මානු සමූහාණ්ඩුවේ මූල්‍ය හා තාක්ෂණික දායකත්වයෙන් 1964 වසරේදී ලංකා පොහොර සංස්ථාව ආරම්භ විය.

එම සංස්ථාව 1987 අංක 23 දරණ රාජ්‍ය සංස්ථා සහ රජයට පවරාගත් ආයතන සීමිත සමාගම් බවට පත් කිරීමේ පනතට අනුව 1992 සැප්තැම්බර් මස 15 දින සිට බලපැවැත්වෙන පරිදි "සීමාසහිත ලංකා පොහොර සමාගම" නමින් නැවත ස්ථාපිත විය.

එය වර්තමානයේ 2007 අංක 07 දරණ නව සමාගම් පනත යටතේ නැවත ලියාපදිංචි වී ඇත.

2008 අගෝස්තු මස 15 වන දින සිට සීමාසහිත තමන්කඩුව කෘෂි පොහොර සමාගම මෙම සමාගම හා එකාබද්ධ කර සීමාසහිත ලංකා පොහොර සමාගමේ පොළොන්නරුව ප්‍රාදේශීය ගබඩා සංකීර්ණය ලෙස ක්‍රියාත්මක වේ.





කාර්ය භාරය

සමාගමේ මූලික කාර්යභාරය වන්නේ තේ, පොල් හා රබර් යන සම්ප්‍රදායික අපනයන බෝගයන් හා අනෙකුත් සියළු කෘෂි බෝගයන් සඳහා අවශ්‍ය සියළුම පොහොර වර්ගයන් ආනයනය කිරීම, නිෂ්පාදනය කිරීම හා තරඟකාරී වෙළඳපොළ තුළ අලෙවි කිරීම හා බෙදාහැරීම වේ.

මහින්ද චින්තන ප්‍රතිපත්තිය යටතේ ගොවි ජනතාව වෙත සහනාධාර මිලට පොහොර ලබා දීමේ ජාතික වැඩපිලිවෙලෙහි ප්‍රමුඛතම රාජ්‍ය ආයතනය වන සීමාසහිත ලංකා පොහොර සමාගම වී වගාව සඳහා අවශ්‍ය සහනාධාර පොහොර සමස්ත ප්‍රමාණයෙන් 70% කට ආසන්න ප්‍රමාණයක් දිවයින පුරා බෙදාහැරීමට කටයුතු කරයි.

රජය විසින් ප්‍රකාශිත අනෙකුත් බෝග සඳහාද සහනාධාර පොහොර ලබා දීමේ ක්‍රියාවලිය තුළ පෞද්ගලික පොහොර සමාගම් සමඟ තරඟකාරී වෙළඳපොළ තුළ තරඟ කරමින් ආයතනය විශාල වෙළඳපොළ කොටසක් අද වන විට අත්පත් කර ගෙන ඇත.

පරිපාලන ව්‍යුහය

මෙම සමාගම සභාපති, ක්‍රියාකාරී අධ්‍යක්ෂ, සාමාන්‍යාධිකාරී කාර්යාලවලට අමතරව මුදල්, පරිපාලන හා මානව සම්පත්, ආනයන හා ප්‍රසම්පාදන, අලෙවි හා විකුණුම්, බෙදාහැරීම්, අභ්‍යන්තර විගණන, හිඟි, කාර්මික හා තොරතුරු තාක්ෂණ යන අංශයන්ගෙන් සමන්විත වේ.

සමාගමේ ප්‍රධාන පරිපාලන කාර්යාලය හා මධ්‍යම ගබඩා සංකීර්ණය වත්තල, හුණුපිටියේ පිහිටා ඇත.

පොළොන්නරුව ප්‍රධාන ප්‍රාදේශීය පොහොර ගබඩා සංකීර්ණය ඇතුළුව සමස්ත දිවයිනම ආවරණය වන පරිදි ප්‍රාදේශීය පොහොර ගබඩා 50 කින් යුත් අලෙවි හා බෙදා හැරීමේ පුළුල් ජාලයකින් මෙම සමාගම සමන්විත වේ.

වත්තල, හුණුපිටිය ප්‍රධාන ගබඩා සංකීර්ණයේ පොහොර මෙ. ටො. 72,000 කද, පොළොන්නරුව ප්‍රධාන ප්‍රාදේශීය පොහොර ගබඩා සංකීර්ණයේ මෙ. ටො. 22,000 කද ඇතුළුව දිවයින පුරා පිහිටි සියළුම ප්‍රාදේශීය පොහොර ගබඩා වල මෙ. ටො. 148,000 ක පමණ ප්‍රමාණයක් පොහොර ගබඩා කිරීමේ පහසුකම් වලින් යුක්තය.



මූල්‍ය ප්‍රගතිය

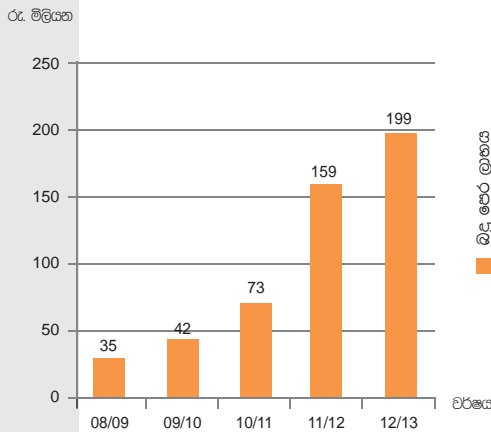
2012 / 2013 ගිණුම් වර්ෂයේදී හඳුන්වාදුන් නව ශ්‍රී ලංකා මූල්‍ය වාර්තාකරණ ප්‍රමිතීන්ට (SLFRS) අනුකූල වනසේ අපගේ ගිණුම් වාර්තා සකස් කොට ඇත.

ආයතනයේ පවත්වාගෙන යනු ලබන සාර්ථක මූල්‍ය විනය හා යහපාලනය තුළ ආයතනයේ දිගුකාලීනව ඇති කර ගත් ශක්තිමත්, කාර්යක්ෂම ගනුදෙනු ක්‍රමවේද තුළින් ආනයන, අලෙවිකරණ හා බෙදාහැරීම් යන සමාගමේ අංශයන් වෙත ලබා දෙන ශක්තිය මත ගොවි ජනතාව වෙත ඉතා සාර්ථක සේවාවක් ලබාදීමටත්, විකුණුම් ආදායම ඉහළ නැංවීම හා විකුණුම් පිරිවැය අවම කර ගැනීමට හැකිවීම තුළින් ආයතනයේ මූල්‍ය ශක්තිය වර්ධනය කර ගැනීමටත් හැකි වී ඇත.

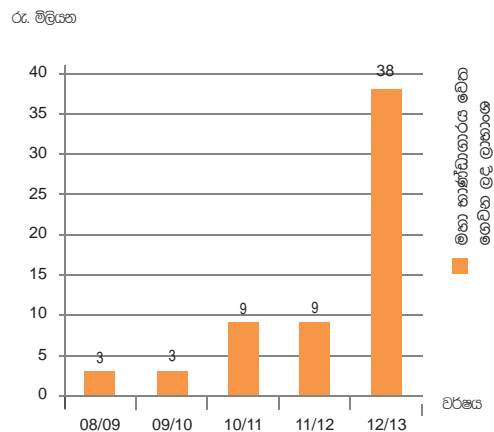
ලංකා පොහොර සමාගම රජයේ ඒකාබද්ධ අරමුදලින් කිසිදු මූල්‍යමය අනුග්‍රහයක් ලබා නොගන්නා රාජ්‍ය සමාගමකි.

ගොවිජනතාව වෙත ලබාදෙන පොහොර සඳහා නියමිත සහනාධාර මුදල් මහා භාණ්ඩාගාරයෙන් ලැබීමේ ක්‍රමවේදය වේගවත් කර ගැනීම තුළින්ද, ආයතනය වෙත ලැබිය යුතු මුදල් ලබා ගැනීම සඳහා නව මූල්‍ය ක්‍රමෝපායන් උපයෝගී කර ගැනීම මඟින්ද ආයතනයේ මූල්‍යමය කාර්යක්ෂමතාවයක් හා ස්ථාවරතාවයක් ඇතිකර ගැනීමට හැකිවිය.

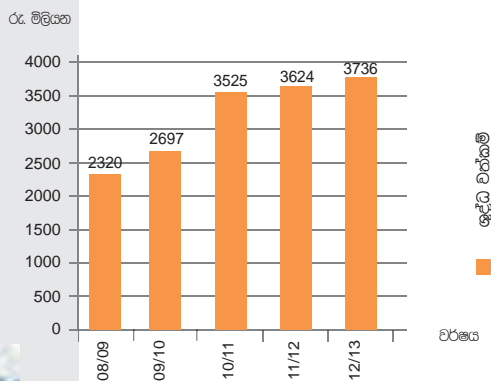
බිදු පෙර ලාභය



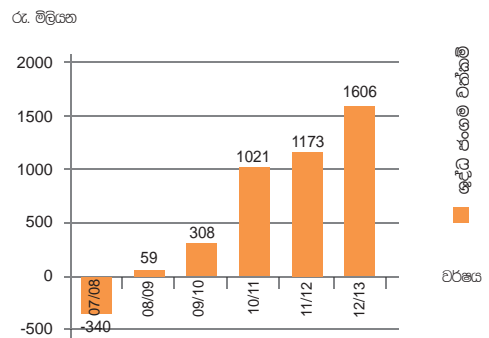
මහා භාණ්ඩාගාරය වෙත ගෙවන ලද ලාභාංශ



ශුද්ධ වත්කම්



ශුද්ධ ජංගම වත්කම්





මානව සම්පත් සංවර්ධනය

ව්‍යාපාරයක වටිනාම සම්පත මානව සම්පතයි. ලංකා පොහොර සමාගමේ ස්ථීර කාර්ය මණ්ඩලය 394 දෙනෙකුගෙන් සමන්විතය. ඔවුන්ගේ සුභ සාධනය හා අභිප්‍රේරණය සඳහා ක්‍රමවත් අධ්‍යක්ෂ වැඩපිළිවෙලක් පසුගිය වකවානුව පුරා ක්‍රියාවට නැංවිණි.

සියළුම ස්ථීර සේවක භවතුන් සඳහා කාර්ය සාධනය ඇගයීමේ ක්‍රමවේදයක් හඳුන්වා දීම හා එය මත පදනම් වූ උසස් වීම් හා දිරිදීමනා ලබා දීමේ ක්‍රමවේදයක් හඳුන්වා දී ඇත.

වියත් දේශන, සම්මන්ත්‍රණ සහ විවිධ පුහුණු වැඩසටහන් මගින් සමස්ථ සේවක භවතුන්ගේ අධ්‍යාත්මික සංවර්ධනය මෙන්ම කුසලතා වර්ධනය හා කණ්ඩායම් ක්‍රියාකාරකම් වැඩිදියුණු කිරීමද සිදු කරනු ලබයි. ඒ සඳහා,

- සමාගමේ සියළුම විධායක ශ්‍රේණියේ නිලධාරීන් හා කළමනාකරුවන්ගේ කණ්ඩායම් ක්‍රියාකාරකම් වර්ධනය කිරීම, ධනාත්මක ආකල්ප වර්ධනය කිරීම හා තීරණ ගැනීමේ හැකියාවන් වර්ධනය කිරීමේ අරමුණෙන් පුහුණුවීම් හා වැඩමුළු පවත්වන ලදී.
- ජාත්‍යන්තර පිළිගත් ICDL පරිගණක සහතිකය සේවක භවතුන් වෙත ලබා දීම සඳහා ආයතනයේ මූල්‍ය අනුග්‍රහය යටතේ පරිගණක ඩිප්ලෝමා පාඨමාලාවක් ක්‍රියාත්මක කිරීම සිදු කරන ලදී.
- සමාගමේ සෑම අංශයකම ආවරණය වන පරිදි පරිගණක දෘඩාංග ජාලකරණය පිළිබඳ ඩිප්ලෝමා පාඨමාලාවකට සේවක භවතුන් සහභාගී කරවන ලදී.
- සේවක භවතුන්ගේ ඉංග්‍රීසි දැනුම හා හැකියාව වර්ධනය සඳහා අභ්‍යන්තරීකව ඉංග්‍රීසි පාඨමාලාවක් ක්‍රියාත්මක කරන ලදී.
- පොහොර හා පොහොර භාවිතය පිළිබඳව ආයතනික අලෙවි බලකාය දැනුවත් කිරීම සඳහා පේරාදෙණිය කෘෂි විද්‍යා පීඨය සමඟ එක්ව පුහුණු වැඩමුළු පැවැත්වීම සිදුකරන ලදී.
- සේවකභවතුන්ට රාජකාරීවය වශයෙන් හා පුද්ගලික වශයෙන් ඇතිවන ආතතිය පාලනය කර ගැනීම සඳහා උපදේශන සේවාවක් (Counselling) ආරම්භකර ඇත.



- මාර්ග භීති හා රථ වාහන කාර්මික හඬහඟු පිළිබඳව රියදුරු මහතුන් සඳහා පුහුණු වැඩමුළු ක්‍රියාත්මක කරන ලදී.
- රසායනික ද්‍රව්‍ය පරීක්ෂණ හා රසායනික ද්‍රව්‍ය භාවිතයේදී ගත යුතු ආරක්ෂක විධික්‍රම පිළිබඳව පොහොර ආශ්‍රිත කටයුතු වල නියැලෙන සේවක භවතුන් දැනුවත් කිරීමේ වැඩමුළු පවත්වන ලදී.
- සැපයුම් ද්‍රව්‍ය කළමනාකාරිත්ව ආයතනය මඟින් "ගබඩා කළමනාකරණය" පිළිබඳ පාඨමාලාවකට ගබඩා පරිපාලනය හා ගබඩා ධාරව කටයුතු කරනු ලබන නිලධාරීන් සහභාගි කරවන ලදී.
- ශ්‍රී ලංකා පරිපාලන හා සංවර්ධන ආයතනය මඟින් පවත්වනු ලැබූ "ප්‍රසම්පාදන කළමනාකරණය" පිළිබඳ පාඨමාලාවක් සඳහා ප්‍රසම්පාදන අංශයේ සේවක භවතුන් සහභාගි කරවන ලදී.
- සේවක මණ්ඩලයේ කායික සෞඛ්‍ය වර්ධනය සඳහා ශරීර සුවතා ඒකකයක් (GYM) ස්ථාපිත කරන ලදී.
- විවිධ ක්‍රීඩා දක්ෂතා ඇති අය සඳහා ක්‍රීඩාවේ නිරත වීමට ක්‍රීඩා සංගමයක් ආරම්භ කර අවශ්‍ය පහසුකම් සපයන ලදී.
- ජාතික මට්ටමින් හා ජාත්‍යන්තර මට්ටමින් අධ්‍යාපන, ක්‍රීඩා හා සංස්කෘතික ජයග්‍රහණ ලබන ආයතනයේ සේවකභවතුන්ගේ ද්‍රව්‍ය - දරුවන් ඇගයීම හා ඔවුන්ට මූල්‍ය ප්‍රදාන ලබාදීම ද සිදුකරනු ලබයි.
- සවිභාවික ආපදා අවස්ථාවලදී පීඩනයට ලක්වන ලක්පොහොර පවුලේ සාමාජික සාමාජිකාවන්ට සහනයක් වීමට ආපදා අරමුදලක් පිහිටුවන ලදී. මේ වන විට අරමුදලින් රු : 100,000/= ක් පමණ මුදලක් ප්‍රදානය කර ඇත.
- වසර 25 ක දීර්ඝකාලීන සේවා ඇගයීම සඳහා රත්පවුම් පිරිනැමීම සිදුකරනු ලබයි.
- ප්‍රධාන කාර්යාලයේ සහ පොළොන්නරුව ප්‍රාදේශීය කාර්යාලයේ සේවකභවතුන්ගේ ප්‍රවාහන කටයුතු පහසු කරලීම සඳහා කාර්යාලීය ප්‍රවාහන පහසුකම් නොමිලයේ සැපයීම සිදුකරනු ලබයි.
- වාර්ෂිකව පවත්වනු ලබන ලක්පොහොර පවුලේ දිනය, පොසොන් මහා ධන් දන්සැල, හත්තල් කරොල් ගී ප්‍රසංග වැනි අංග පවත්වා සේවකභවතුන් තුළ කණ්ඩායම් හැඟීම් මෙන්ම ආගමික සහජීවනයක් ඇති කිරීමටත්, සේවකභවතුන්ට මෙන්ම තම ද්‍රව්‍ය දරුවන් සඳහා විනෝද වීමටත් අවස්ථාවක් උදාකර දීමට කටයුතු සිදුකරනු ලබයි.

ප්‍රසම්පාදන ක්‍රියාවලිය

දේශීය හා විදේශීය වශයෙන් පොහොර මිලදී ගැනීම හා ආයතනය වෙත අවශ්‍ය අනෙකුත් භාණ්ඩ හා සේවා ලබා ගැනීමේ ප්‍රසම්පාදන ක්‍රියාවලිය සිදුකරනු ලබන්නේ රාජ්‍ය ප්‍රසම්පාදන ක්‍රියාවලියට අනුකූලව අධ්‍යක්ෂ මණ්ඩලයේ අනුමැතිය පරිදිය.

දේශීය වශයෙන් පොහොර සඳහා බොලමයිට් සහ එප්සොම් රොක් පොස්පේට් මිලදී ගැනීම සිදු කරනු ලබයි.

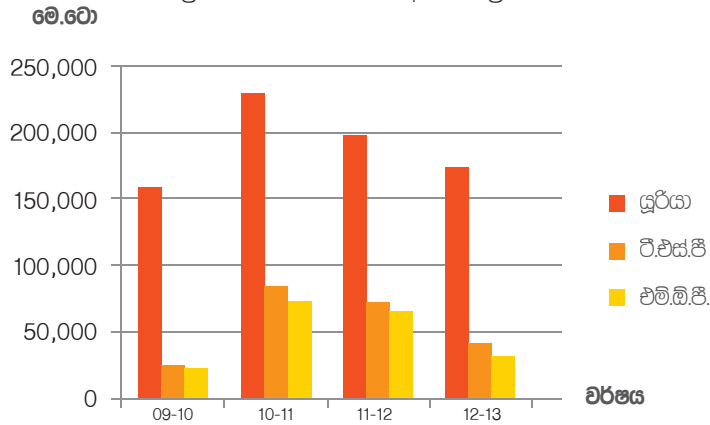
ප්‍රධාන වශයෙන් යූරියා, එම්.ඕ.පී., ටී.එස්.පී. මෙන්ම එස්.එ., ඩී.එස්.පී., සින්ක් සලගෙට්, එස්.ඕ.පී., බෝරේට් වැනි අනෙකුත් පොහොර වර්ග ආනයනය එක්සත් එමීර් රාජ්‍ය, චීනය, ටියුනීසියාව, ඊජිප්තුව, කටාර්, ලෙබනන්, රුසියාව වැනි රටවලින් සිදු කරනු ලබයි.

මෙහිදී කැබිනට් මණ්ඩලය විසින් පත්කල ස්ථාවර ප්‍රසම්පාදන සලසුම් කමිටුවක් හා ස්ථාවර ප්‍රසම්පාදන කමිටුවක් මඟින් අදාල පොහොර ප්‍රසම්පාදන කටයුතු සිදු කෙරේ.

ආයතනයේ අඛණ්ඩ ද්‍රව්‍ය, භාවිතයට නොගන්නා භාණ්ඩ, අනුමත සමීක්ෂක මණ්ඩලයක් මඟින් නියමිත ප්‍රසම්පාදන ක්‍රියාවලියට අනුකූලව අපහරණය කිරීමට කටයුතු කර ඇත.



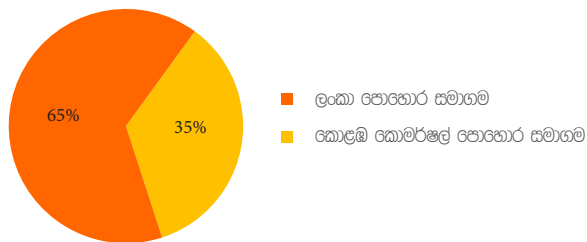
ප්‍රධාන පොහොර වර්ග ආනයන ප්‍රමාණය



අලෙවිකරණ, විකුණුම් හා බෙදාහැරීමේ ක්‍රියාවලිය

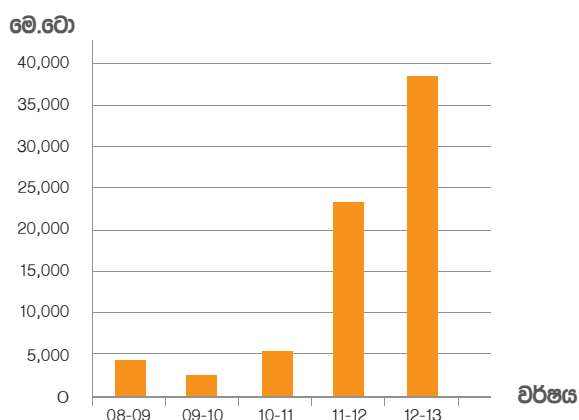
මහින්ද විභතන ප්‍රතිපත්තිය යටතේ වසර 8 ක් වගා කන්න 16 ක් වී වගාව සඳහා අවශ්‍ය රජයේ සහනාධාර පොහොර දිවයින පුරා අලෙවිය හා බෙදාහැරීමේ කටයුතු සාර්ථකව නිම කිරීමට අප සමාගමට හැකි වී ඇත. ඒ අනුව අප සමාගම විසින් 2012 / 2013 මුදල් වර්ෂය තුළ මෙ. රු. 280,869 ක ප්‍රමාණයක් ගොවිජන සේවා මධ්‍යස්ථාන මගින් ගොවි ජනතාව වෙත බෙදා හැරීමට කටයුතු කර ඇත. රජයේ සමාගම් සතු මෙම වගකීමෙන් ලංකා පොහොර සමාගම 65% ක ප්‍රමාණයක් ද කොළඹ කොමර්ෂල් පොහොර සමාගම 35% ක ප්‍රමාණයක් ද ඉටු කරනු ලබයි.

වී සහනාධාර පොහොර දිවයින පුරා බෙදා හැරීම



වී වගාවට අමතරව අනෙකුත් බෝග සඳහා අවශ්‍ය රජයේ සහනාධාර පොහොර බෙදාහැරීමට මුළු දිවයිනම ආවරණය වන පරිදි රාජ්‍ය ආයතනද ඇතුළත්ව අලෙවි නියෝජිතයන් 1000 කට ආසන්න ප්‍රමාණයකින් යුත් අලෙවි ජාලයක් ස්ථාපිත කරමින් පසුගිය මුදල් වර්ෂය තුළ (2012/2013) මෙ.රු. 37,745 ක අලෙවි ඉලක්කයක් ලඟකර ගැනීමට හැකිවිය. මෙය පසුගිය වර්ෂයට සාපේක්ෂව 60% වර්ධනයකි.

අනෙකුත් බෝග සහනාධාර පොහොර අලෙවිය



2012 / 2013 මුදල් වර්ෂය තුළ පළාත් මට්ටමින් අනෙකුත් බෝග සහනාධාර අලෙවි ඉලක්ක සපුරා ගනු ලැබූ පළමු දෙවන, තුන්වන ස්ථාන ලබාගත් ක්ෂේත්‍ර නිලධාරීන් තිදෙනෙකු සහ අදාළ පළාත් නියෝජනය වන පරිදි තුන්වන සහ හතරවන ස්ථාන ලැබූ ප්‍රාදේශීය අලෙවි කළමනාකරුවන් දෙදෙනෙකුගෙන් සමන්විත නිලධාරීන් පස් දෙනෙකු ආයතනයේ අනුග්‍රාහක දායකත්වයෙන් ඔවුන් දීර්ඝ කිරීම සඳහා විදේශ සංචාරයක් ලබාදීමට කටයුතු කරන ලදී.

මෙයට අමතරව පළමු සහ දෙවන ස්ථාන ලබාගත් ප්‍රාදේශීය අලෙවි කළමනාකරුවන් දෙදෙනා හට ප්‍රදේශයේ අලෙවිකරණ කටයුතු ප්‍රවර්ධනය සඳහා සෘජුව භාවිතා කළ හැකිවන පරිදි කැබ් රථ දෙකක් ආයතනය මගින් ලබාදීමට නියමිතව ඇත.

අලෙවි ප්‍රවර්ධන කටයුතු සඳහා ක්ෂේත්‍ර නිලධාරීන් වෙත අවශ්‍ය පහසුකම් සැපයීමේ අරමුණින් සියළුම ක්ෂේත්‍ර නිලධාරීන් වෙත යතුරුපැදි ලබාදීමේ වැඩසටහනක් ක්‍රියාත්මක කර ඇත.

අභ්‍යන්තර විගණන කටයුතු

මෙම වකවානුව තුළ අභ්‍යන්තර විගණන අංශය ශක්තිමත්ව හා මනා ලෙස කළමනාකරණය කිරීම තුළින් ආයතනය තුළ සිදු විය හැකි දූෂණ, වංචා සහ විනය විරෝධී කටයුතු විශාල ලෙස අවම කර ගැනීමට හැකිවී ඇත.

මේ වන විට සමාගම වෙත ඉදිරිපත් වූ විගණන විමසුම් සඳහා පිළිතුරු සැපයීමේ ප්‍රගතිය 100% කි. 2012 / 2013 වසරට විගණන විමසුම් කිසිවක් ඉදිරිපත් වී නොමැත.

සහනාධාර පොතොර බෙදාහැරීමේදී සිදු විය හැකි දූෂණ හා වංචා වලක්වා ගැනීමේ අරමුණින්, රහස්‍යභාවය රැකෙන පරිදි මහජනතාවට ආයතනය වෙත තොරතුරු ලබා දිය හැකි සෘජු දුරකථන ජාලයක් ක්‍රියාත්මකව පවතී.

සිදුවී ඇති වංචා, දූෂණ හා අක්‍රමිකතා පිලිබඳ විමර්ශන කටයුතු සියල්ල මේ වන විට අවසන් කර ඇත.

පරිගණක ආශ්‍රිත තොරතුරු පාලනය සඳහා විධික්‍රම හඳුන්වා දීම තුළින් ආයතනයේ කටයුතුවල සම්පූර්ණව, ඵලදායීතාවය හා කාර්යක්ෂමතාව වැඩි දියුණු කිරීමේ කටයුතු අඛණ්ඩව සිදු කරගෙන යනු ලැබේ.

අභ්‍යන්තර පාලන ක්‍රියාවලීන් ඇගයීමට අභ්‍යන්තර මූල්‍ය පාලනයට හා මූල්‍ය ප්‍රකාශන ඉදිරිපත් කිරීමේ ක්‍රමවේදයන්ට අවශ්‍ය වන තොරතුරු විගණන හා කළමනාකරණ කමිටුව වෙත සැපයීම සිදු කර එම කමිටුවට අවශ්‍ය වන සහයෝගය නිරතුරුව ලබාදීමට කටයුතු කර ඇත.

මෙම කටයුතු සාර්ථකව සිදුකිරීම සඳහා රේඛීය අමාත්‍යාංශයේ විගණන අංශයෙන් සහ විගණකාධිපති දෙපාර්තමේන්තුව විසින් පත් කරන ලද බාහිර විගණකවරුන් විසින් ලබා දෙන සහයෝගයද අගය කල යුතුය.

තෛතික කටයුතු

සමාගම වෙත දීර්ඝ කාලයක සිට අයවිය යුතුව තිබූ ණය මුදල් වලින් සැලකිය යුතු ප්‍රමාණයක් අය කර ගැනීමට සහ ණය මුදල් නොගෙවා පැහැර හැර ඇති පුද්ගලයන් සහ ආයතනවලට විරුද්ධව හිතීමය පියවර ගැනීමට හැකිවීම හීනි අංශය විසින් මෙම කාලපරිච්ඡේදය තුළ ආයතනයේ ප්‍රගතිය වෙනුවෙන් ලබා දෙන ලද සුවිශේෂ දායකත්වයක් ලෙස දැක්විය හැක.

එමෙන්ම විධිමත් විනය පරීක්ෂණයන්හි පැමිණීමේ මෙහෙයවීමේ කටයුතු හීනි අංශය විසින් සිදු කරනු ලබන අතර, කඩිනමින් හා සාර්ථකව මෙම ක්‍රියාවලිය සිදු කිරීම මඟින් ආයතනය තුළ විෂමාවාර ක්‍රියාවන් අවම කිරීම සඳහා දායකත්වය සපයනු ලැබයි. ඒ අනුව මේ වන විට අදාළ විනය පරීක්ෂණ සියල්ලම අවසන් කොට ඇත.





සේවක ගැටළු සාකච්ඡා මාර්ගයෙන් විසඳා ගැනීම සඳහා අවශ්‍ය සහයෝගය හිඟි අංශයේ දායකත්වය සේවය සේවක දෙපාර්ශවය වෙත ලබා දෙන ලද අතර, එහි ප්‍රතිඵලයක් ලෙස සේවක දුක්ගැහැවිලි අවම කිරීමට හැකි වී ඇත.

මෙම කාලපරිච්ඡේදය තුළ ආයතනයේ කටයුතු සාර්ථකව ඉදිරියට පවත්වාගෙන යාම සඳහා අවශ්‍ය ගිවිසුම්, ආකෘති පත්‍ර සහ වෙනත් තේරුම් ලියවිලි ක්‍රමවත් කරන ලදී.

සමාගමට එරෙහිව කම්කරු විනිශ්චය සභාවේ, වාණිජ මහාධිකරණයේ, අභියාචනාධිකරණයේ සහ ශ්‍රේෂ්ඨාධිකරණයේ ගොනු කරන ලද නඩු කටයුතු වලින් මෙම කාලපරිච්ඡේදය තුළ අවසන් වූ සියලුම ජය සමාගමට අත්කර ගනිමින් අවසන් කිරීමට හැකි වීම සමාගම අනුගමනය කරන විධිමත් තේරුම් ක්‍රියාමාර්ග තව දුරටත් තහවුරු කර ගැනීමට ලද විශාල පිටුවලයකි.

වංචා, දූෂණ හා අක්‍රමිකතා සම්බන්ධ වගකිව යුතු පුද්ගලයන්ට එරෙහිව හිඟි ක්‍රියාත්මක කිරීම් සම්පූර්ණ කර ඇත.

මේ වන විට සමාගමට එරෙහිව කම්කරු දෙපාර්තමේන්තුව, මානව හිමිකම් කොමිෂන් සභාව, පරිපාලන කටයුතු පිළිබඳ ඔම්බුඩ්ස්මන් කාර්යාලය, කම්කරු වනදි කොමසාරිස් කාර්යාලය වැනි නියමන ආයතනයන් හි විභාග වන පැමිණිලි කිසිවක් නොමැති වීම විශේෂයෙන් සඳහන් කල යුතුය.

තවද මෙම සියළු කටයුතු සඳහා හිඟිපති දෙපාර්තමේන්තුව ලබා දෙනු ලබන පූර්ණ සහයෝගය කෘතඥතා පූර්වකව සිහිපත් කල යුතුය.

කාර්මික සේවා කටයුතු

ලංකා පොහොර සමාගමේ වත්තල, නුණුපිටිය මධ්‍යම ගබඩා සංකීර්ණය සහ දිවයින පුරා පිහිටි ප්‍රාදේශීය ගබඩාවල නඩත්තු කටයුතු හා යටිතල පහසුකම් සැපයීමේ කටයුතු සිදු කරනු ලබන්නේ ආයතනයේ කාර්මික අංශය මගිනි.

පොළොන්නරුව ප්‍රාදේශීය පොහොර ගබඩා සංකීර්ණයේ සංචාරක බංගලා ජාලය නඩත්තු කිරීම හා යටිතල පහසුකම් සම්පාදනය කර ගැනීම සඳහා කාර්මික අංශයේ ඒකකයකද එහි ස්ථාපිත කර ඇත.

ප්‍රධාන වශයෙන් ආයතන භූමිය හා ගොඩනැගිලි නඩත්තුව, අලංකරණය කිරීම, ජල හා විදුලි සැපයුම් ක්‍රමවත්ව පවත්වාගෙන යාම මෙම අංශයට අයත් ප්‍රධාන කටයුතු ලෙස සැලකේ. ඒ කටයුතු සඳහා පුහුණුව හා ශිල්පීය ඤාණය සහිත සේවක පිරිසක්ද සේවය කරනු ලබයි.



ජාතික වශයෙන් වැදගත් වන පොහොර බෙදාහැරීමේ කටයුතු අඛණ්ඩව සිදු කරලීම සඳහා අවශ්‍ය කාර්මික උපාංග හඬන්වුවෙන් හා ක්‍රියාකරවීමෙන් මෙම අංශයෙන් සැමවිටම ලබා දෙනු ලබන දායකත්වය ඉතා ඉහල මට්ටමක පවතී.

කොළඹ - කටුනායක අධිවේගී මාර්ගයට සමගාමීව පොහොර ගබඩාවන්හි සිදුවන ප්‍රතිසංස්කරණ කටයුතු සඳහා විශාල දායකත්වයක් කාර්මික අංශයෙන් ලැබේ.

ඉදිකරගෙන යනු ලබන නවීන පහසුකම් වලින් සමන්විත ජාත්‍යන්තර මට්ටමේ රසායනාගාරයේ සියලු ඉදිකිරීම් කටයුතු සිදු කෙරෙන්නේද කාර්මික අංශය මගිනි.

තොරතුරු තාක්ෂණය

මෙම වකවානුව තුළ ස්ථාවර වත්කම් පාලනය සඳහා නව මෘදුකාංගයක් හඳුන්වාදීම, මානව සම්පත් පද්ධති මෘදුකාංගයක් හඳුන්වාදීම (HRIS) මෙන්ම ආයතනයේ තොරතුරු හා තාක්ෂණික සන්නිවේදන පද්ධතිය වඩාත් කාර්යක්ෂම කර ගැනීම සහ විධිමත් කිරීම තුලින් ඵලදායීතාව වැඩි කිරීමටත්, ආරක්ෂාකාරී හා විධිමත් තොරතුරු පද්ධතියක් පවත්වාගෙන යාම සඳහා මෙම අංශය කැපවී සිටී. පාරිභෝජ්‍ය ද්‍රව්‍ය ගබඩාව සඳහාද නව මෘදුකාංගයක් හඳුන්වා දී ඇත.

ආයතනයේ පරිගණක පද්ධතිය ගුණාත්මක හා ප්‍රමාණාත්මක පරිදි වැඩිදියුණු කර ඇත. පොහොර නාවිතය සම්බන්ධව ගොවි ජනතාවට ඇතිවන ගැටළු විසඳා ගැනීමට උපදෙස් ලබා දීමට “Help Line” දුරකථනයක් හඳුන්වා ඇති අතර, ආයතනය සතු www.lakpohora.lk වෙබ් අඩවිය යාවත්කාලීන කරමින් පවත්වාගෙන යාමද සිදු කරනු ලබයි.

“ශ්‍රී ලංකා ටෙලිකොම්” ආයතනය හා “ඩයලොග්” ආයතනය සමඟ ඇති කර ගත් එකඟතා ගිවිසුම් මත ස්ථාවර හා ජංගම සන්නිවේදන ජාලයක් මගින් හුණුපිටිය ප්‍රධාන කාර්යාලය හා ප්‍රාදේශීය ගබඩා ජාලය අතර සියළුම දුරකථන ඇමතුම් හුවමාරුවන් නොමිලේ ලබා දීමට/ ලබා ගැනීමට හැකිවීම හිසා විශාල මූල්‍ය වාසියක් හා පරිපාලන පහසුවක්ද ආයතනයට ලැබී ඇත.

හුණුපිටිය ප්‍රධාන ගබඩා සහ පරිගණක අංශය අතර ගැටළු රැහැන් ජාලයක්ද ස්ථාපිත කර ඇත.

Proxy server භාවිතා කරමින් අන්තර්ජාල පරිශීලනය කළමනාකරණය කිරීම තුලින් ආයතනයේ තොරතුරු තාක්ෂණ සන්නිවේදන පද්ධතිය වඩාත් කාර්යක්ෂම කර ගැනීමට හැකි වී ඇත.

දිවයින පුරා ගබඩාවල සේවය කරන පිරිසගේ දෛනික පැමිණීමේ සටහන් හා අලෙවි තොරතුරු ක්ෂණිකව ජංගම දුරකථන කෙටි පණිවුඩ (SMS) මගින් ලබාගෙන පරිගණක පද්ධතියට යොමු කිරීමට පහසුකම්ද සලසා ඇත.



හරිත ඵලදායීතාවය

“අසිරිමත් මව්බිමක් - හිඳල පිරි රටක්” තේමාව ඔස්සේ හුණුපිටිය කාර්යාල සංකීර්ණ භූමිය පුරණ වගාවක් සඳහා යොදා ගැනීමට කටයුතු කරමින් පවතී.

එමෙන්ම ඉඩ ඇති සෑම ප්‍රාදේශීය ගබඩා භූමි පරිශ්‍රයකම වගාවන් සිදු කිරීමට අවශ්‍ය උපදෙස් හා මග පෙන්වීම ලබා දී ඇත.

ලක්පොතොර ගොවිපළ “ගොවියාපාය” නමින් සියලු අංගයන්ගෙන් සමන්විත කාර්මික පොතොර පමණක් භාවිතා කරමින් ආදර්ශ ගොවිපළක් ලෙස සංවර්ධනය කර පවත්වා ගෙන යනු ලබයි.

“අපි වචු - රට නගමු” වැඩසටහන යටතේ ආරම්භ කළ ආයතනයේ ගොවිපල සඳහා කැළණිය ප්‍රාදේශීය ලේකම් කාර්යාලය මගින් පවත්වන හොඳම ගොවිපල තේරීමේ තරගයෙන් ප්‍රථම ස්ථානය වසරින් වසර ලබා ගැනීමට ආයතනයට හැකි වී ඇත.

බලශක්ති පරිභෝජනය අවම කර ගෙන ඒ තුළින් බලශක්ති සංරක්ෂණය කිරීම සඳහා ක්‍රමවේද සකස් කරමින් ඒ සඳහා ආයතනය පරිවර්තනය කරමින් පවතී.

සමාජ සත්කාර

“දැයට කිරුළ” “ගොවි සතිය” වැනි ජාතික ප්‍රදර්ශන සඳහා ආයතනයේ ක්‍රියාකාරී සහභාගීත්වය සෑම වර්ෂයකම සිදුකරනු ලබන අතර, දැයට කිරුළ ප්‍රදර්ශනයේ හොඳම ප්‍රදර්ශන භූමිය ලෙස අප අමාත්‍යාංශය තේරී පත්වූ අතර එම ජයග්‍රහණයට හවුල් වූ කොටස්කරුවකු වීමේ අභිමානයද අප ආයතනය සතුය.



ජාතික ගොවි සතියට සමගාමීව ජාතික මට්ටමින් පවත්වනු ලබන “ලක්පොහොර පාපැදි සචාර්ය” තුළින් පාපැදි ක්‍රීඩාවට අත හිත දීම වසරින් වසර සිදුකරනු ලබයි.

පහ වසර ශිෂ්‍යත්ව විභාග ආදර්ශ ප්‍රශ්න පත්‍ර කට්ටල පොතක් සූදානම් කර දිවයින පුරා සිටින ඉල්ලුම් කල දු දරුවන් සඳහා ලබා දීමට කටයුතු සිදුවිය. ආදර්ශ ප්‍රශ්න පත්‍ර කට්ටලය දරුවන්ට පරීක්ෂණය සඳහා ලබා දුන් ගුරු හවතුන්ගේ මෙන්ම දෙමපියන්ගේද පැසසුමට ලක් විය.

ආයතනික ප්‍රජා සත්කාර කමිටුව මගින් සංවිධානය කර වාර්ෂිකව පවත්වනු ලබන “පොසොන් මහා ධන් දන්සල” එකවරකට පන්සිය දෙනෙකුට පමණ ආහාර ගැනීමේ පහසුකම් ඇතිව සියලු අංශයන්ගෙන් සමන්විතව පවත්වනු ලබයි. මෙවර ධන් දන්සලේ 15,000 කට පමණ දිවා සහ රාත්‍රී ආහාර ලබාදීමට හැකිවිය.

පොසොන් මහා ධන් දන්සලට සමගාමීව සංවිධානය කරනු ලබන “පොසොන් ධනී ගී ප්‍රසංගය” වත්තල, කැළණිය අවට දහම් පාසලේ ඉගෙනුම ලබන ද්‍රව දරුවන්ගේ ගායන හැකියාවට අත්වැලක් සහ ඇගයීමක් වූ ධව සහනාගී වූ දහම් පාසල භාර අවාරය මණ්ඩලයේ ප්‍රකාශ තුලින් තහවුරු විය.

ජාතික වැදගත්කමකින් යුත් පුළුල් ජනතා මෙහෙවරක් සිදුවන ක්‍රියාවන් සඳහාද ආයතනයේ දායකත්වය අවශ්‍ය අවස්ථාවන්හි දී ලබා දී ඇත.

ආගමික සංකීර්ණව සඳහා පුජනීය ප්‍රදේශද වෙන්කර ඇති අතර මරණයට කැපවූ ගවයින් නිදහස් කර ආයතන භූමියේම නිදහසේ ජීවත් වීමට අවශ්‍ය රැකවරණය එම සතුන්ට සලසා ඇත.

සම්පූර්ණයෙන්ම රජය සතු සමාගමක් ලෙස ශ්‍රී ලාංකික ජනතාව වෙත අපගෙන් ඉටුවිය යුතු කාර්යභාරය නොපිරිහෙලා ඉටු කිරීමට හැකිවීම ගැන අතිශයින්ම සතුටට පත්වෙමු. අනාගතයේදීද එම කාර්යය වඩාත් සාර්ථක හා එලදායී ලෙස ඉටු කරලීමට කැප වී සිටින ධවට ප්‍රතිඥා දෙමි.

විශේෂයෙන් අතිගරු ජනාධිපති මහින්ද රාජපක්ෂ මැතිතුමා, ගරු ආර්ථික සංවර්ධන අමාත්‍යතුමන්, ජනාධිපති ලේකම්තුමා ප්‍රධාන නිලධාරීන් සැම අපවෙත නිරන්තරයෙන්ම නිවැරදි මගපෙන්වීම් දක්වන අනුග්‍රහය ඉතාමත් අගය කරමි. අවශ්‍ය සෑම විටකදීම අප වෙත උපදෙස් හා මගපෙන්වීම ලබාදෙමින් හා අනුග්‍රහය දක්වමින් කටයුතු කරන කෘෂිකර්ම අමාත්‍ය ගරු මහින්ද යාපා අබේවර්ධන මැතිතුමාටත්, අමාත්‍යාංශ ලේකම්තුමා ඇතුළු නිලධාරීන් සැමටත්, අප ආයතනය සම්බන්ධව අතීතයේ ක්‍රියාත්මකවූ රේඛීය අමාත්‍යාංශයන්හි ගරු අමාත්‍යවරුන්ට හා ලේකම්තුමන්ලා ඇතුළු නිලධාරීන්ටත්, මහාභාණ්ඩාගාර ලේකම්තුමා ඇතුළු නිලධාරීන්ටත්, භීතිපතිතුමා ඇතුළු නිලධාරීන්ටත් ලක්පොහොර පවුලේ සාමාජික සැමටත් මගේ කෘතඥතා පූර්වක සතූතිය පිරිනමමි.

නිමි වළලු පුළුල් කරමින් දිරියෙන් ඉදිරියට.



බුද්ධික මහීනසේවා
සභාපති



සභාපති සමඟ අධ්‍යක්ෂක මණ්ඩලය



සුදර්ශ ගනේශොඩ මහතා (ක්‍රියාකාරී අධ්‍යක්ෂක), ජේමසිරි අබේනායක මහතා (ක්‍රියාකාරී අධ්‍යක්ෂක), බුද්ධික මඩිහනේවා මහතා (සභාපති)





භීතිඥ හෙවිල් අබේරත්න මහතා (අධ්‍යක්ෂක), එච්.එම්. අජිත්වන්ද්‍ර මහතා (අධ්‍යක්ෂක),
ඉංජි. කේ.ආර්.එස්. පෙරේරා මහත්මිය (අධ්‍යක්ෂිකා), භීතිඥ එස්.පී. මොරවක මහතා (සමාගම් ලේකම්)



අධ්‍යක්ෂක මණ්ඩල සමාලෝචනය

සී/ස ලංකා පොහොර සමාගම ISO 9001:2008 අන්තර්ජාතික තත්ව සහතිකය ලබා ගනිමින් සුවිශේෂී ජයග්‍රහණයක් ලද රාජ්‍ය සමාගමකි. සමාගම සතු රසායනාගාරය සඳහා ISO/IEC/17025:2005 ජාත්‍යන්තර තත්ව සහතිකය ද ලබා ගෙන ඇති අතර ශ්‍රී ලංකා ප්‍රතිපන මණ්ඩලයේ ප්‍රතිපනනයද ලබා ඇත.

සමාගමේ හුණුපිටිය ගබඩා සංකීර්ණය සහ ප්‍රධාන කාර්යාලය පිහිටි අක්කර 22 පමණ වූ ඉඩමේ අයිතිය අතිගරු ජනාධිපතිතුමාගේ නිදහස් දීමනා බලපත්‍රයක් මඟින් සමාගම වෙත පවරා ගෙන එහි අයිතිය තහවුරු කරගෙන ඇත. (1964 සිට මෙම නිමිකම ආයතනය සතුව නොතිබුණි.)

සීමාසහිත ලංකා පොහොර සමාගම රාජ්‍ය ව්‍යවසායන් ශ්‍රේණිගත කිරීමේ ක්‍රියාපටිපාටිය යටතේ 2011 අප්‍රේල් 29 වන දින සිට බලපැවැත්වෙන පරිදි මහා භාණ්ඩාගාරය මඟින් “සී” කාණ්ඩයේ සිට “ඩී” කාණ්ඩයට උසස් කර ශ්‍රේණිගත කර ඇත.

“ලක්පොහොර” ලාංඡනය හා නාමය හිළ වශයෙන් බුද්ධිමය දේපළ කාර්යාලයේ ලියාපදිංචි කර නාමය හා ලාංඡනය සම්බන්ධ නීත්‍යනුකූල අයිතිය ද තහවුරු කර ඇත.

සමාගමේ 2011 - 2015 දක්වා වූ “සංයුක්ත සැලැස්ම”, 2011 - 2013 දක්වා වූ “ක්‍රියාකාරී සැලැස්ම”, 2012/2013 අය - වැය ලේඛනය, 2012/ 2013 ප්‍රසම්පාදන සැලැස්ම, 2012/2013 විගණන සැලැස්ම සකස් කර ක්‍රියාත්මක කර ඇති අතර ශ්‍රී ලංකා මූල්‍ය වාර්තාකරණ ප්‍රමිතීන්ට අනුව (SLFRS) 2012/2013 අවසන් ගිණුම් ද පිළියෙල කර විගණනය සිදු කර ඇත.

www.lakpohora.lk නිල වෙබ් අඩවිය සංවර්ධනය කර නැවත දියත් කර ඇත.

2007/2008 වසරේදී සෘණ රුපියල් මිලියන 330 ක ශුද්ධ ජංගම වගකීමක් ලෙස පැවති ලංකා පොහොර සමාගම 2012/2013 වසර වන විට සිය ශුද්ධ වත්කම් රුපියල් මිලියන 1606 ක ධන අගයක් දක්වා වර්ධනය කර ගැනීමට හැකිවිය.

2012/2013 ගිණුම් වර්ෂය තුළදී රුපියල් මිලියන 199.8 ක බදු පෙර ලාභයක් ලබමින් ආයතනික ඉතිහාසයේ වාර්තා ගත වැඩිම ලාභය සටහන් කිරීමට හැකිවිය. මීට පෙර ආයතනික වාර්තාව දියුණු 2011/2012 වසරේ වූ රුපියල් මිලියන 159.5 ක බදු පෙර ලාභයයි.

පිළිවෙලින් 2008/2009 වසරේ රුපියල් මිලියන 03 කුත්, 2009/2010 වසරේ රුපියල් මිලියන 03 කුත්, 2010/2011 වසරේ රුපියල් මිලියන 09 කුත්, 2011/2012 වසර සඳහාද රුපියල් මිලියන 09 කුත් ලාභාංශ වශයෙන් මහ භාණ්ඩාගාරයට ගෙවීමට හැකි විය. 2012/2013 වසර සඳහා රුපියල් මිලියන 38 ක වාර්තාගත ලාභාංශයක් ගෙවීම් කිරීමට සැලසුම් කර ඇත.

සමාගමේ සේවක සංඛ්‍යා සංයුතිය මෙන්ම බඳවා ගැනීමේ පරිපාටියට කළමනාකරණ සේවා දෙපාර්තමේන්තුවේ අනුමැතිය ලබා ගෙන ඇත. එමෙන්ම සියලුම බඳවා ගැනීම් හා උසස්වීම් අධ්‍යක්ෂ මණ්ඩලයේ පූර්ව අනුමැතියට යටත්ව සිදුවේ.

සමාගමේ සේවකවතුන්ගේ කාර්යක්ෂමතාවය වර්ධනය සඳහා පවත්වන සංකල්පය ඇතුළුව ඵලදායීතා සංකල්ප ප්‍රමුඛ කරගත් ඵලදායීතා වැඩසටහන් සෑම අංශයක්ම ආවරණය වන පරිදි ක්‍රියාත්මක කර ජාතික ඵලදායීතා සම්මානයක් ද ආයතනය දිනාගෙන ඇත.

සමාගමේ දැනට පවතින රසායනාගාරය රේඛීය අමානාංශය යටතේ ඇති ජාතික පොහොර ලේකම් කාර්යාලය හා සම්බන්ධීකරණය වෙමින් ප්‍රතිසංස්කරණය කොට පොහොර සම්බන්ධයෙන් වූ



ජාත්‍යන්තර මට්ටමේ සහතික ලත් මධ්‍යගත රසායනාගාරයක් බවට පරිවර්තනය කිරීමේ කටයුතු මේ වන විට සිදුකරමින් පවතී.

පොළොන්නරුව ප්‍රාදේශීය ගබඩා සංකීර්ණය තුළ දීර්ඝ කාලයක සිට භාවිතයට නොගෙන තිබූ ගොඩනැගිලි 04 ක් අවම පිරිවැයක් යටතේ සේවක භවතුන්ගේ ශ්‍රම දායකත්වය ඇතිව ප්‍රතිසංස්කරණය කර නිවාඩු නිකේතන 04 ක් බවට පත් කරන ලදී. එම අංශ සම්පූර්ණ නිවාඩු නිකේතන 04 ආයතනයේ සේවක භවතුන් හට විශේෂ සහන මිලකට හා බාහිර පුද්ගලයන් වෙතද වෙන් කරවා ගැනීමේ පහසුකම් සලසා ඇත. මෙය ආයතනයට අමතර ආදායමක් උපයන මාර්ගයක් වී ඇත.

මෙම වසර සඳහා අධ්‍යක්ෂ මණ්ඩල රැස්වීම් 11 ක් ද, විගණන හා කළමනාකරණ කමිටු රැස්වීම් 09 ක් ද, කළමනාකරණ කමිටු රැස්වීම් 10 ක් ද පවත්වා ඇත.

බුද්ධික මඩිහහේවා මහතා
සභාපති

සුදර්ශ ගනේගොඩ මහතා
ක්‍රියාකාරී අධ්‍යක්ෂ

ප්‍රේමසිරි අබේනායක මහතා
ක්‍රියාකාරී අධ්‍යක්ෂ

එච්.එම්. අප්පිමල් මහතා
අධ්‍යක්ෂක
(භාණ්ඩාගාර මෙහෙයුම් දෙපාර්තමේන්තුව.)

ඉංජි. කේ.ආර්.එස්. පෙරේරා මහත්මිය
අධ්‍යක්ෂකා
(ගොවිජන සේවා හා වනජීවී අමාත්‍යාංශය)

ජයරත්න හේමති හෙවිල් අබේරත්න මහතා
අධ්‍යක්ෂක





සාමාන්‍යාධිකාරීවරයාගේ පණිවුඩය

ශ්‍රී ලංකාවේ කෘෂිකාර්මික නවෝදය සඳහා මහින්ද වින්තන ප්‍රතිපත්තියෙන් ප්‍රකාශිත පොහොර සහනාධාරය ශ්‍රී ලංකාවේ ගොවි ජනතාව වෙත බෙදාහරින ප්‍රධානතම රාජ්‍ය ආයතනය වශයෙන් සී/ස ලංකා පොහොර සමාගම වර්තමානයේ ලබා ඇති ප්‍රගතිය පිළිබඳව අතිශයින්ම සතුටු වෙමි.

60 දශකයේ සිට රාජ්‍ය සංස්ථාවක් වශයෙන් විවිධ අභියෝග වලට මුහුණ දෙමින් පැමිණි සී/ස ලංකා පොහොර සමාගම පසුගිය වසර තුලදී සිය වාර්තාගත ලාභය සහිතවත් කිරීමට සමත් විය. විශේෂයෙන් ශ්‍රී ලංකා පාර්ලිමේන්තු පොදු ව්‍යාපාර පිළිබඳ කාරක සභාවේදී ප්‍රසාදයට පත් ආයතනයක් වශයෙන්ද, මහා භාණ්ඩාගාරයට ලාභාංශ ගෙවන රාජ්‍ය ආයතනයක් වශයෙන්ද ලංකා පොහොර සමාගම ලබා ඇති ප්‍රගතිය මෙම වාර්ෂික වාර්තාවෙන්ද පැහැදිලිවේ.

සී/ස ලංකා පොහොර සමාගම, පෞද්ගලික අංශයේ මහා පරිමාණ ආයතන වලට නොදෙවෙනි රාජ්‍ය ආයතනයක් වශයෙන් ලබා ඇති ඉහල ප්‍රගතිය අත්කර ගැනීමට සමාගමේ වර්තමාන සහාපතිතුමාගේ සෘජු නායකත්වය ඉවහල් වී ඇත. එසේම අධ්‍යක්ෂක මණ්ඩලයේ හා ක්‍රියාකාරී අධ්‍යක්ෂකවරුන්ගේ මඟපෙන්වීමද මෙහිලා වැදගත් සාධකයක් වී ඇත.

“ලක්පොහොර පවුල” නමැති සංකල්පය පාදක කර ගත් සී/ස ලංකා පොහොර සමාගම අභියෝග ජයගනිමින් ශ්‍රී ලංකාවේ ප්‍රමුඛතම රාජ්‍ය සමාගම බවට නුදුරේදීම පත්වනු ඇත.

ප්‍රදීප් යසරත්න
සාමාන්‍යාධිකාරී



සභාපති සමඟ කළමනාකාරිත්ව කණ්ඩායම



වමේ සිට : පී. ආර්. සමරවීර මහතා (කළමනාකරු - මුදල්), එස්. එම්. එච්. සී. ජයසිරි මහතා (කළමනාකරු - අලෙවි හා විකුණුම්), සී. එම්. එන්. ඒ. දිසානායක මහතා (කළමනාකරු - කාර්මික), එම්. ඒ. කේ. මෙන්ඩිස් මහතා (කළමනාකරු - පරිපාලන හා මානව සම්පත්), ධුර්වික මඩිහනේවා මහතා (සභාපති), ප්‍රදීප් යසරත්න මහතා (සාමාන්‍යාධිකාරී), පී. එස්. කේ. ජයකොඩි මහතා (කළමනාකරු - ප්‍රසම්පාදන හා ආනයන), ඩී. සී. එල්. කුමාරසිරි මහතා (ප්‍රධාන අභ්‍යන්තර විගණක), ආර්. ඒ. පී. පෙරේරා මහතා (කළමනාකරු - බෙදාහැරීම්)



මූල්‍ය ප්‍රකාශන

2013 මාර්තු 31 දිනෙහි අවසන් වර්ෂය සඳහා

සීමාසහිත ලංකා පොහොර සමාගම

බිෂොප් හිල්, නුගුඹිටිය, වත්තල.

ප්‍රහේලිකා + සේවයේ සමාගම

(වරලත් ගණකාධිකාරීන්)

දුරකථන / ෆැක්ස් අංක 094 11- 2641589

විද්‍යුත් තැපෑල f_hco@slt.net.lk, gregory_f@slt.net.lk

අධ්‍යක්ෂකවරුන්ගේ වගකීම පිළිබඳ ප්‍රකාශනය

2007 අංක 07 දරණ සමාගම් පනතේ අංක 150(1) සහ 151 වගන්තින්ට අනුව එහි සඳහන් අවශ්‍යතාවයන්ට අනුකූල වන ආකාරයෙන් සෑම මූල්‍ය වර්ෂයක් සඳහාම සමාගමේ කටයුතු සහ සමාගමේ ලාභ අලාභ ගිණුමෙහි සත්‍ය හා සාධාරණත්වය පිළිබිඹු වන ආකාරයෙන් මූල්‍ය ප්‍රකාශන සකස් කරන බවට අධ්‍යක්ෂකවරුන් වගකිව යුතු වේ.

මූල්‍යමය තත්වය සාධාරණ නිරවද්‍යතාවයකින් තීරණය කිරීමට ඉවහල් වන පරිදි විධිමත් ලෙඛන පවත්වාගෙන යන බවට, මූල්‍ය ප්‍රකාශන සකස් කරන බවට සහ එම ප්‍රකාශන සම්බන්ධයෙන් විගණන නියමාකාරයෙන් සිදුවන බවට අංක 148 වගන්තියට අනුව අධ්‍යක්ෂකවරුන් වගකිව යුතු වේ.

ඉදිරිපත් කරනු ලබන මූල්‍ය ප්‍රකාශන වල අවංකතාවය හා වාස්තවිකතාවය පිළිබඳ වගකීම අධ්‍යක්ෂක මණ්ඩලය භාර ගනී. මූල්‍ය ප්‍රකාශන සකස් කිරීමේදී ගනුදෙනු වල ස්වරූපය හා අන්තර්ගතය හිසි අයුරින් පිළිබිඹු වන සාධාරණ හා විවක්ෂණ විනිශ්චයන්ට එළඹෙමින් උචිත ගිණුම් ප්‍රතිපත්ති සංගතතාවයකින් යුතුව තෝරාගෙන භාවිතා කළ බවට අධ්‍යක්ෂවරු සහතික කරති.

මෙම මූල්‍ය ප්‍රකාශන 2007 අංක 07 දරණ සමාගම් පනතට හා ශ්‍රී ලංකා ගිණුම්කරණ ප්‍රමිතිවලට අනුකූලව පිළියෙල කරන ලද බවට ද අධ්‍යක්ෂක මණ්ඩලය සහතික කරති.

තවද, මෙම මූල්‍ය ප්‍රකාශන සමාගම් පනත යටතේ අවශ්‍ය තොරතුරු සම්පාදනය කරනු ලබන අතර, අධ්‍යක්ෂකවරුන් තමන් සතු සමාගම පිළිබඳ දැනීම, ප්‍රධාන මෙහෙයුම් හා සමාගමේ අඛණ්ඩ පැවැත්ම පිළිබඳ නිශ්චිත තොරතුරු මත පදනම්ව තම මතය ඉදිරිපත් කරයි. මෙම මූල්‍ය ප්‍රකාශන එම පදනම මත පිළියෙල කර ඇත.

සමූහයේ වත්කම් සුරැකීම පිළිබඳව අධ්‍යක්ෂකවරුන් සාධාරණ පියවර ගෙන තිබෙන අතර, වංචා හා වෙනත් අක්‍රමිකතාවයන් වලකවා ගැනීමේ අරමුණින් ඒ සම්බන්ධයෙන් උචිත අභ්‍යන්තර පාලන පද්ධති ස්ථාපිත කර තිබේ. සමාගම් පනතේ අංක 57 වගන්තිය යටතේ එවැනි බෙදාහැරීමකින් පසු සමාගමට නුබුන්වත්තාවය පිළිබඳව පරීක්ෂාවෙන් සාර්ථකව ලැබිය හැකි බවට ලැබී ඇති තොරතුරු මත සැකිමකට පත් වී, සමාගම් පනතේ අංක 56(2) වගන්තිය අනුකූලව දැනට යෝජිත ලාභාංශ බෙදා හැරීමට අධ්‍යක්ෂක මණ්ඩලය විසින් අනුමැතිය ලබා දී ඇති අතර, යෝජිත ලාභාංශ සම්බන්ධයෙන් නුබුන්වත්තාවය පිළිබඳ ප්‍රකාශනයක් සමාගමේ විගණකවරුන්ගෙන් ඉල්ලා ඇත.

මූල්‍ය ප්‍රකාශන සම්බන්ධයෙන් තම මතය ඇති කර ගැනීමට ඉවහල් වන උචිත යැයි හැඟෙන පරීක්ෂා කිරීම් සිදු කිරීමට පසුගිය වාර්ෂික මහා සභා රැස්වීමේදී බාහිර විගණකයන් වශයෙන් පත්කර ගනු ලැබූ ප්‍රනාන්දු සහ හේවගේ සමාගමට සෑම අවස්ථාවක්ම සලකා තිබුණි.

මෙම මූල්‍ය ප්‍රකාශන සම්බන්ධයෙන් විගණකවරුන්ගේ මතය 27 පිටුවේ විස්තර වේ.

අනුකූලතා වාර්තාව

සමාගමේ සේවකයන් හා රජයට අදාළව සමාගමෙන් එහි පරිපාලිත සමාගම් වලින් මූල්‍ය තත්ව ප්‍රකාශයේ දිනය වන විට ගෙවීමට නියමිත සියලුම හිඟප්‍රකාර ගෙවීම් සියලුම උපරිම දැනුම අනුව ගෙවා තිබේදැයි ඇති බව හෝ අදාළ පරිදි ඒ වෙනුවෙන් ප්‍රතිපාදන සලසා ඇති බවට අධ්‍යක්ෂක මණ්ඩලය සහතික වේ.



එස්.පී. මොරවක,
සමාගම් ලේකම්,
අධ්‍යක්ෂ මණ්ඩලයේ අනුමැතිය පරිදි,
සීමාසහිත ලංකා පොහොර සමාගමේදී,

2013 අගෝස්තු 29 දිනදී ය.

සභාපතිවරයාගේ හා මූල්‍ය කළමනාකරුගේ

වගකීම් පිළිබඳ ප්‍රකාශය

2013 මාර්තු මස 31 දිනට සීමාසහිත ලංකා පොහොර සමාගමේ මූල්‍ය ප්‍රකාශන සකස් කර ඉදිරිපත් කරනු ලබනුයේ පහත දැක්වෙන අවශ්‍යතාවයන්ට අනුකූලවේමිනි.


- ශ්‍රී ලංකාවේ වරලත් ගණකාධිකාරීන්ගේ ආයතනය විසින් නිකුත් කර ඇති ශ්‍රී ලංකා ගිණුම් ප්‍රමිතීන්
- 2007 අංක 07 දරණ සමාගම් පනත
- මහා භාණ්ඩාගාරය විසින් නිකුත් කර ඇති සංයුක්ත පාලනය සම්බන්ධයෙන් හොඳම පරිච්ඡේද සංග්‍රහය.

මූල්‍ය ප්‍රකාශනවල, සටහන් යටතේ විස්තර කර ඇති පරිදි මූල්‍ය ප්‍රකාශන සකස් කිරීමේදී උපයෝගී කරගන්නා ලද වැදගත් ගිණුම්කරණ ප්‍රතිපත්ති උචිත පරිදි හා නිරන්තරයෙන් යොදාගත් බව අපි සනාථ කරමු. කිසිම අපගමනයකින් තොරව නිරවද්‍යව ගිණුම් ප්‍රමිතීන් යොදාගෙන තිබේ. ඉහල මට්ටමේ විචාර මුද්‍රිත ගොවර හා සංකීර්ණ වැදගත් ගිණුම් ප්‍රතිපත්ති හා ඇස්තමේන්තු සම්බන්ධයෙන් විගණන කමිටුව සහ අපගේ බාහිර විගණකයින්ගේ අදහස් විමසන ලදී.

වත්කම් සුරැකීමේ, වංචා හා වෙනත් අක්‍රමිකතාවයන් වලක්වා ගැනීමේ හා අනාවරණය කරගැනීමේ අරමුණෙන් අභ්‍යන්තර පාලන පද්ධති හා ගිණුම් ලේඛන ස්ථාපිත කිරීමටද අප නිසි හා ප්‍රමාණවත් සැලකිල්ලක් දක්වා ඇත. මේවා ඉදිරියටද ක්‍රියාත්මක වන පදනමක් මත සමාලෝචනයට, අගයුමට හා යාවත්කරණයට ලක්වී තිබේ. සමාගමේ අභ්‍යන්තර විගණකයින් විසින් කලින් කලට කරන ලද විගණන තුළින් සමාගමේ ස්ථාපිත ප්‍රතිපත්ති හා පරිපාටි නිරන්තරයෙන්ම අනුගමනය වී තිබෙන බවට සාධාරණ සහතික වීමක් සැලසී ඇත. එසේදීද, ඕනෑම අභ්‍යන්තර පාලන හා ගිණුම් තැබීමේ පද්ධතියක් තුළින් සැලසෙන සහතික වීම් කර බැලීමේදී හඳුනාගත යුතුදී ආවේනික සීමාවන් තිබේ.

විගණනවල සඵලතාවය සමාලෝචනය කිරීමටත්, විගණනය කිරීම, අභ්‍යන්තර පාලනය හා මූල්‍ය වාර්තාකරණයේ ගැටලු ගැන සාකච්ඡා කිරීමටත් සමාගමේ විගණන කමිටුව කලින් කලට අභ්‍යන්තර විගණකයින්ට හා බාහිර විගණකයින්ට පූර්ණ හා නිදහස් අවසරය තිබේ.

ස්වාධීන බාහිර විගණකයින් වන පුනන්ද්‍ර සහ හේවගේ සමාගම (වරලත් ගණකාධිකාරීන්) විසින් මූල්‍ය ප්‍රකාශ විගණනය කරන ලදී.



.....
මුද්‍රිත මහිතහේවා
සභාපති



.....
ප්‍රියන්ත සමරවීර
මූල්‍ය කළමනාකරු.

2013 අගෝස්තු 29 දිනදී ය.

විගණන හා කළමනාකරණ කමිටු වාර්තාව

විගණන හා කළමනාකරණ කමිටුව පත් කිරීම හා එහි සංයුතිය

මෙම කමිටුව අධ්‍යක්ෂ මණ්ඩලය මගින් පත් කරනු ලැබේ. මෙය විධායක නොවන අධ්‍යක්ෂ මණ්ඩල සාමාජිකයින් තිදෙනෙකුගෙන් සමන්විත වන අතර කමිටු සාමාජික ලෙස මහා භාණ්ඩාගාරය නියෝජනය කරනු ලබන අධ්‍යක්ෂ මණ්ඩල සාමාජික පත්වේ. එසේ නොමැති නම් මූල්‍ය හා ගිණුම්කරණ විෂයෙහි ප්‍රවීණත්වය ඇති අධ්‍යක්ෂ මණ්ඩල සාමාජිකයෙකු සභාපති ධුරය සඳහා පත් කරනු ලැබේ.

රැස්වීම් පැවැත්වීම්

ගිණුම් වර්ෂය තුළ කමිටුව විසින් රැස්වීම් වාර හවසන් පවත්වා ඇත. මෙම රැස්වීම් සඳහා කමිටු සාමාජිකයින්ගේ පැමිණීම පහත දැක්වෙන පරිදි වේ.

එච්.එම්.අපීත්වන්ද මහතා	-	9/9
කේ.ආර්.එස්. පෙරේරා මිය	-	7/9
හේවිල් අබේරත්න මහතා	-	8/9

කමිටු රැස්වීම් පැවැත්වීමේදී අවශ්‍යතාවය පරිදි සාමාන්‍යාධිකාරී, අදාළ අංශ ප්‍රධානීන් සහ සෙසු නිලධාරීන් අවශ්‍ය පැහැදිලි කර ගැනීම් සහ විමසීම් සඳහා කමිටුව හමුවට කැඳවනු ලැබේ. රැස්වීම් සංවිධානය කිරීම සහ අවශ්‍ය පහසුකම් සැපයීම ප්‍රධාන අභ්‍යන්තර විගණක විසින් සිදු කෙරේ. කමිටු රැස්වීම් මගින් ගනු ලබන නිර්දේශයන් සහ රැස්වීම් වාර්තා නියමිත පරිදි අධ්‍යක්ෂ මණ්ඩලය වෙත වාර්තා කර ඇත.

මෙම විගණන කමිටු රැස්වීම්වල නිරීක්ෂක ලෙස බාහිර විගණකවරුන් සහභාගී වී ඇත. ඊට අමතරව අමාත්‍යාංශයේ ප්‍රධාන අභ්‍යන්තර විගණක නිරීක්ෂණ මට්ටමින් සහභාගී වී ඇත.

අභ්‍යන්තර විගණනය හා කමිටුවේ ඉලක්කයන්

අභ්‍යන්තර මූල්‍ය පාලනයේ සඵලතාවය තක්සේරු කිරීම සඳහා සෑම විටම කමිටුව මගින් මූල්‍ය ක්‍රියාවලිය සමාලෝචනයට භාජනය කෙරේ. බාහිර විගණකවරුන් විසින් නිකුත් කළ කළමනාකරණ ලිපිය මගින් පෙන්වා දී ඇති කරුණු කෙරෙහි අවධානය යොමු කරමින් අවශ්‍ය පියවරයන් හා නිවැරදි කිරීම් සඳහා නිර්දේශ ලබා දීමට කටයුතු කෙරිණි. එමෙන්ම ක්‍රියාත්මක වූ අභ්‍යන්තර පාලන විධික්‍රම සඵලතාවය සාකච්ඡා කිරීම සහ අවශ්‍ය තැනැති පිළියම් යෙදීම සඳහා අදාළ වන නිර්දේශ ලබාදී ඇත.

කමිටුව වෙත සහයෝගය දැක්වීම

කමිටුව වෙත සහායතාවය ඇතුළු කළමනාකාරීත්වයෙන් අවශ්‍ය තොරතුරු සහ සහයෝගය සැමවිටම ලබාදුන් බැවින් එය ගිණුම් වර්ෂය තුළ කමිටුවේ යුතුකම් හා වගකීම් ඵලදායී ලෙස ඉටු කිරීමට පිටුවහලක් විය.

කමිටු නිගමනය

ආයතනික ගිණුම්කරණ ප්‍රතිපත්ති සහ මෙහෙයුම් පාලන විධික්‍රම වලට අනුකූල වන පරිදි කටයුතු කර ඇති බවත් ඒ අනුව සමාගමේ කාර්යයන් පිළිබඳව සාධාරණ සහතික කිරීමක් පවතින බව කමිටුවේ මතය වේ.

එච්.එම්. අපීත්වන්ද
සභාපති
විගණන හා කළමනාකරණ කමිටුව

නියෝජ්‍ය අධ්‍යක්ෂ ජනරාල්
භාණ්ඩාගාර මෙහෙයුම් දෙපාර්තමේන්තුව
මහා භාණ්ඩාගාරය

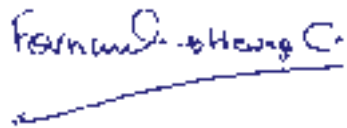
2013 අගෝස්තු 29 දිනදී ය.

විගණන මතය

අපගේ නිරීක්ෂණයන්ගෙන් නිරූපණය වන අපගේ මතය වන්නේ 2013 මාර්තු 31 දිනෙන් අවසන් වන වර්ෂය සඳහා ගිණුම් වාර්තා හිසි පරිදි පවත්වාගෙන ගොස් ඇති බවත් 2013 මාර්තු 31 දිනට සමාගමේ මූල්‍ය තත්වය සහ ඒ දිනෙන් අවසන් වූ වර්ෂය තුළ ලබාගත් ප්‍රතිඵල හා මුදල් ප්‍රවාහයන් සාධාරණ ලෙස නිරූපණය වන පරිදි මූල්‍ය ප්‍රකාශන සකස් කර ඇති බවත්ය.

අනෙකුත් හිඟි හා රෙගුලාසි අවශ්‍යතාවයන් පිලිබඳ වාර්තාව

අපගේ මතය වන්නේ, මෙම මූල්‍ය වාර්තා 2007 අංක 07 දරන සමාගම් පනතේ 151 (2) දරන වගන්තියේ අවශ්‍යතාවයන්ට අනුකූල වන බවත්ය.




ප්‍රනාන්දු + සේවගේ සමාගම
වරලත් ගණකාධිකාරීන්

2013 අගෝස්තු 29 දිනදී ය.


නාමය හා විස්තරය	2013	2012	2011 අප්‍රේල් 01 වැනි දිනට
වත්කම්			
ජංගම නොවන වත්කම්			
දෛපල පිරිසහ හා උපකරණ	11 1,882,887,059	1,908,557,760	1,895,412,152
අස්පෘශ්‍ය වත්කම්	12 669,017	-	-
විලම්බිත බදු වත්කම්	24 -	71,951,574	76,814,523
මුළු ජංගම නොවන වත්කම්	1,883,556,076	1,980,509,335	1,972,226,675
ජංගම වත්කම්			
පොහොසත්	13 309,147,848	532,723,944	583,429,368
වෙළඳ හා අනෙකුත් ලැබිය යුතු දෑ	14 23,485,322,540	20,830,003,013	25,015,326,174
කල් පිටීම සඳහා පවත්වාගෙන යන ආයෝජන	15 338,620,163	471,025,753	434,767,955
තැන්පතු හා අන්තිකාරම්	704,400	5,411,051	4,969,040
කළින් ගෙවූ විද්‍යුත්	2,345,327	11,149,067	9,774,316
ව්‍යවස්ථාපිත ලැබිය යුතු දෑ	16 34,439,690	-	-
සේවක ණය හා අන්තිකාරම්	17 42,364,042	33,882,846	25,700,656
අනෙකුත් මූල්‍ය වත්කම්	18 228,474,651	137,762,067	128,153,907
මුදල් හා මුදල් සමාන දෑ	19 126,853,889	15,118,060	394,651,482
මුළු ජංගම වත්කම්	24,568,272,551	22,037,075,802	26,596,772,898
මුළු වත්කම්	26,451,828,627	24,017,585,137	28,568,999,573
නිෂ්පාදන සහ වගකීම්			
නිෂ්පාදන			
ප්‍රකාශිත ප්‍රතිඵලය	20 502,456,080	502,456,080	502,456,080
ප්‍රත්‍යගණන සංචිත	21 1,835,723,580	1,836,179,780	1,849,229,780
රඳවා ගත් ලාභ	1,397,891,510	1,285,578,730	1,174,300,180
මුළු නිෂ්පාදන	3,736,071,170	3,624,214,590	3,525,986,040
ජංගම නොවන වගකීම්			
සේවක පාරිභෝගික බැඳීම්	22 44,748,577	42,701,450	36,660,251
රාජ්‍ය ප්‍රදාන	23 17,343,307	20,134,591	14,794,000
විලම්බිත බදු	24 1,086,164	-	-
ගෙවිය යුතු ණය	25 -	-	5,369,929,928
මුළු ජංගම නොවන වගකීම්	63,178,048	62,836,041	5,421,384,179
ජංගම වගකීම්			
වෙළඳ හා අනෙකුත් ගෙවිය යුතු දෑ	26 7,399,153,649	14,663,472,129	6,218,570,498
ගෙවිය යුතු ණය	25 14,954,413,210	5,369,929,928	13,077,604,378
තැන්පතු හා අන්තිකාරම් ලැබීම්	27 108,096,315	104,315,028	110,112,255
ගෙවිය යුතු ලාභාංශ	15,000,000	9,000,000	9,000,000
ව්‍යවස්ථාපිත ගෙවිය යුතු දෑ	28 1,314,401	11,037,904	20,421,949
උපවින විද්‍යුත් හා වෙන්කිරීම්	29 122,220,294	90,606,527	115,414,014
බැංකු අයිරා	19 52,381,540	82,172,989	70,506,261
මුළු ජංගම වගකීම්	22,652,579,410	20,330,534,505	19,621,629,354
මුළු නිෂ්පාදන හා වගකීම්	26,451,828,627	24,017,585,137	28,568,999,573

සමාගමේ මෙම මූල්‍ය ප්‍රකාශන කට්ටලය 2007 අංක 7 දරන සමාගම් පනතෙහි අවශ්‍යතාවයන්ට අනුරූපව පිළියෙල කර ඇති බවට මම තීරණය කරමි. පිටු අංක 33 සිට 62 දක්වා අදාළ නිකුත්කිරීමේ ප්‍රතිපත්ති හා මූල්‍ය ප්‍රකාශන සඳහා විෂය සටහන් මෙහි මූල්‍ය ප්‍රකාශන විද්‍යුත් අංශයේ මෙහිම සොයාගත හැක.


.....
මූල්‍ය ප්‍රකාශන පාලක

අධ්‍යක්ෂක මණ්ඩලය මෙම මූල්‍ය ප්‍රකාශන පිළියෙල කිරීම හා ඉදිරිපත් කිරීම සම්බන්ධයෙන් වගකීමට බැඳේ.
අධ්‍යක්ෂක මණ්ඩලය විද්‍යුත් අංශයේ මෙහිම සොයාගත හැක.


.....
සභාපති


.....
අධ්‍යක්ෂක

දිනය 2013 අප්‍රේල් 01
පොළොන්නරුව

("සියලුම අගයන් ශ්‍රී ලංකා රුපියල් වලින් ප්‍රකාශිතයි ")

මාර්තු මස 31 දිනෙන් අවසන් වර්ෂය සඳහා ස්කන්ධය වෙනස්වීම් ප්‍රකාශය

	ප්‍රකාශිත ප්‍රාග්ධනය	ප්‍රත්‍යගණන සංචිත	රුදවාගත් ලාභ	එකතුව
2011 අප්‍රේල් 01 දිනට ශේෂය පෙර පැවති	502,456,080	1,986,087,280	224,109,054	2,712,652,414
ශ්‍රී ලංකා ගිණුම් වාර්තාකරණ ප්‍රමිතීන්ගේ මුල්වරට භාවිතයේ බලපෑම	-	(136,857,500)	950,191,126	813,333,626
2011 අප්‍රේල් 01 දිනට ශේෂය නිවැරදි කල	502,456,080	1,849,229,780	1,174,300,180	3,525,986,040
ඉවත්කල වත්කම් සඳහා ගැලපීම	-	(13,050,000)	13,050,000	-
වර්ෂය සඳහා ලාභය	-	-	107,228,550	107,228,550
අනෙකුත් විස්තීර්ණ ආදායම් මුළු විස්තීර්ණ ආදායම්	-	-	-	107,228,550
ලාභාංශ	-	-	(9,000,000)	(9,000,000)
2012 මාර්තු 31 දිනට ශේෂය	502,456,080	1,836,179,780	1,285,578,730	98,228,550
ඉවත්කල වත්කම් සඳහා ගැලපීම	-	(456,200)	456,200	-
වර්ෂය සඳහා ලාභය	-	-	126,856,580	126,856,580
අනෙකුත් විස්තීර්ණ ආදායම් මුළු විස්තීර්ණ ආදායම්	-	-	-	126,856,580
ලාභාංශ	-	-	(15,000,000)	(15,000,000)
2013 මාර්තු 31 දිනට ශේෂය	502,456,080	1,835,723,580	1,397,891,510	111,856,580

වරහන් කල අගයන් වලින් අඩු කිරීම් පෙන්නුම් කෙරේ

පිටු අංක 33 සිට 62 දක්වා ඇති ගිණුම්කරණ ප්‍රතිපත්ති හා මූල්‍ය ප්‍රකාශන සඳහා වන සටහන් මෙම මූල්‍ය ප්‍රකාශ වලටම ඇතුළත් මෙහිම කොටසකි

මාර්තු මස 31 දිනේ අවසන් වර්ෂය සඳහා මුදල් ප්‍රවාහ ප්‍රකාශනය	2013	2012
මෙහෙයුම් ක්‍රියාකාරකම් වලින් ජනිත වූ මුදල් ප්‍රවාහ ප්‍රකාශය		
බදු පෙර ලාභය	199,894,318	159,544,495
ගැලපීම්		
ක්ෂයවීම්	35,042,042	23,843,815
දේපල පිරිසත හා උපකරණ හවිතරණය සඳහා වෙන් කිරීම	680,000	-
අස්පාෂ්‍ය වත්කම් ක්‍රමක්ෂය	208,884	-
රාජ්‍ය ප්‍රධාන ක්‍රමක්ෂය	(2,791,284)	(1,951,007)
දේපල පිරිසත හා උපකරණ විකිණීමේ ලාභය අලාභය	(867,702)	(7,311,505)
වෙළඳ ලැබිය යුතු දෑ සඳහා හානිකරණය	15,740,931	2,231,413
වර්ෂය සඳහා සේවක පාරිතෝෂික වෙන් කිරීම්	6,679,983	6,676,696
නිෂ්චල තොග හානිකරණය	1,400,455	3,780,329
නීතිමය වන්දි සඳහා වෙන් කිරීම	36,080,199	-
පොලී ආදායම	(56,041,160)	(67,085,467)
පොලී වියදම	40,536,587	33,860,665
කාරක ප්‍රාග්ධන වෙනස්වීමට පෙර මෙහෙයුම් ලාභය	276,563,253	153,589,434
කාරක ප්‍රාග්ධන වෙනස්වීම්		
තොගය	222,175,641	46,925,095
වෙළඳ හා අනෙකුත් ලැබිය යුතු දෑ	(2,671,060,458)	4,183,091,749
තැන්පතු හා අත්තිකාරම්	4,706,651	(442,011)
කලින් ගෙවූ වියදම්	8,803,740	(1,374,751)
සේවක ණය හා අත්තිකාරම්	(8,481,196)	(8,182,190)
වෙළඳ හා අනෙකුත් ගෙවිය යුතු දෑ	(7,264,318,480)	8,444,901,632
ව්‍යවස්ථාපිත ගෙවිය යුතු දෑ	-	(3,399,137)
තැන්පතු හා අත්තිකාරම් ලැබීම්	3,781,287	(5,797,227)
උපචිත වියදම් හා වෙන්කිරීම්	(4,466,431)	(24,807,487)
මෙහෙයුම් ක්‍රියාකාරකම් වලින් ජනිත වූ මුදල් ප්‍රවාහය	(9,432,295,993)	12,784,505,107
ගෙවූ සේවක පාරිතෝෂික	(4,632,856)	(635,497)
ගෙවූ පොලී	(40,536,587)	(33,860,665)
ගෙවූ බදු	(39,694,372)	(54,781,436)
මෙහෙයුම් ක්‍රියාකාරකම් වලින් ජනිත වූ ශුද්ධ මුදල් ප්‍රවාහය	(9,517,159,808)	12,695,227,509
ආයෝජන ක්‍රියාකාරකම් වලින් ජනිත වූ මුදල් ප්‍රවාහය		
දේපල පිරිසත හා උපකරණ අත්පත්කර ගැනීම්	(10,707,368)	(50,232,445)
අස්පාෂ්‍ය වත්කම් අත්පත්කර ගැනීම්	(877,901)	-
දේපල පිරිසත හා උපකරණ විකිණීමෙන් ලැබූ මුදල්	1,523,729	20,554,527
භාණ්ඩාගාර බිල්පත්වල ශුද්ධ ආයෝජන	132,405,590	(36,257,799)
අනෙකුත් මූල්‍ය වත්කම් ශුද්ධ ආයෝජන	(90,712,583)	(9,608,160)
ලැබුණු පොලී	51,601,469	67,085,467
ආයෝජන ක්‍රියාකාරකම් වලින් ජනිත වූ ශුද්ධ මුදල් ප්‍රවාහය	83,232,936	(8,458,411)
මූල්‍ය ක්‍රියාකාරකම් වලින් ජනිත වූ මුදල් ප්‍රවාහය		
ලැබුණු රාජ්‍ය ප්‍රදාන	-	7,291,598
වර්ෂය තුළ ලාභාංශ ගෙවීම්	(9,000,000)	(9,000,000)
වර්ෂය තුළ ණය ගැණුම්	21,465,432,551	10,548,756,322
වර්ෂය තුළ ණය පියවීම්	(11,880,949,269)	(23,626,360,700)
මූල්‍ය ක්‍රියාකාරකම් වලින් ජනිත වූ ශුද්ධ මුදල් ප්‍රවාහය	9,575,483,282	(13,079,312,780)
මුදල් හා මුදල් හා සමාන දෑ වල වර්ෂය තුළ සිදුවූ ශුද්ධ වෙනස් වීම්	141,556,410	(392,543,683)
වර්ෂය ආරම්භයේ මුදල් හා මුදල් හා සමාන දෑ	(68,398,461)	324,145,222
වර්ෂය අවසානයේ මුදල් හා මුදල් හා සමාන දෑ	(Note 19) 73,157,948	(68,398,461)

වරගත් තුළ අගයන් වලින් අඩු කිරීම් පෙන්නුම් කෙරේ
 පිටු අංක 33 සිට 62 දක්වා ඇති ගිණුම්කරණ ප්‍රතිපත්ති හා මූල්‍ය ප්‍රකාශන සඳහා වන සටහන් මෙම මූල්‍ය ප්‍රකාශන වලටම ඇතුළත් මෙහිම කොටසකි

2013 මාර්තු මස 31 දිනෙන් අවසන් වර්ෂය සඳහා මූල්‍ය ප්‍රකාශනවලට අදාළ සටහන්

1. ආයතනික තොරතුරු

1.1 සාමාන්‍ය

සීමාසහිත ලංකා පොහොර සමාගම ශ්‍රී ලංකාවේ ස්ථාපනය කරන ලද හිතවතුන් හා සමිත වගකීම් සහිත සියලුම අයිතීන් ශ්‍රී ලංකා රජය සතු සමාගමකි.

1.2 ප්‍රධාන ක්‍රියාකාරකම් හා මෙහෙයුම් ස්වභාවය

සමාගම ප්‍රධාන ක්‍රියාකාරකම ලෙස වී, නේ, පොල්, රබර් සහ අනෙකුත් බෝග සඳහා අවශ්‍ය පොහොර ආනයනය, මිශ්‍ර කිරීම හා අලෙවිකරණය සිදු කරයි.

1.3 මූල්‍ය වර්ෂය

සමාගමේ මූල්‍ය වාර්තාකරණ කාල සීමාව මාර්තු 31 දිනෙන් අවසන් වේ.

1.4 ලියාපදිංචි කාර්යාලය

සමාගමේ ලියාපදිංචි කාර්යාලය වත්තල, හුණුපිටිය, බිෂොප් හිල් හි පිහිටා ඇත.

1.5 සේවක සංඛ්‍යාව.

2013 මාර්තු 31 දිනට සමාගමේ සේවක සංඛ්‍යාව 394 කි.

1.6 මූල්‍ය ප්‍රකාශන නිකුත් කිරීම සඳහා අනුමත කිරීම.

2013 මාර්තු 31 දිනෙන් අවසන් වර්ෂය සඳහා මූල්‍ය ප්‍රකාශන නිකුත් කිරීම සඳහා වර්ෂ 2013 ක් වූ අගෝස්තු මස 29 දිනැති අධ්‍යක්ෂ මණ්ඩල යෝජනාවෙන් අනුමතය ලබා දී ඇත.

2. සාරාංශ ගත වැදගත් ගිණුම්කරණ ප්‍රතිපත්ති

2.1 පිලියෙල කිරීමේ පදනම

මෙම මූල්‍ය ප්‍රකාශන පිලියෙල කර ඇත්තේ ශ්‍රී ලංකා මූල්‍ය වාර්තාකරණ ප්‍රමිතීන්ට අනුකූලවය.

ඓතිහාසික පිරිවැය සංකල්පය පදනම්ව පිලියෙල කර ඇති මෙම මූල්‍ය ප්‍රකාශන වල ඉඩම් හා ගොඩනැගිලි ප්‍රත්‍යාගණනයෙන් වෙන්ස් කර ඇත. ශ්‍රී ලංකා මූල්‍යවාර්තා කරන ප්‍රමිතීන්ට අනුකූලව මෙම මූල්‍ය ප්‍රකාශන පිලියෙල කිරීමේදී කළමනාකරණයට නිශ්චිත හා තීරණාත්මක වන ගිණුම්කරණ ඇස්තමේන්තු භාවිතා කිරීමට සිදුවේ. එසේම ගිණුම්කරණ ප්‍රතිපත්ති භාවිතා කිරීමේදී කළමනාකරණයේ මතයන් යොදා ගැනීමද අවශ්‍ය වේ. ඉහළ පරාසයක විමසුමක් හෝ සංකීර්ණතාවයක් හෝ නිගමණයක් ඇස්තමේන්තු හා සම්බන්ධ වන විශේෂිත අනාවරණයක් මෙම මූල්‍ය ප්‍රකාශන වල සටහන් 2.23 ක් දක්වා ඇත. 2012 මාර්තු 31 අවසන් වර්ෂයද ඇතුළත්ව සමාගම විසින් තම මූල්‍ය වාර්තා 2011 දෙසැම්බර් 31 දින දක්වා බලපැවැත්වූ ශ්‍රී ලංකා ගිණුම්කරණයට ප්‍රමිතයන්ට අනුකූලව පිලියෙල කර ඇත. ශ්‍රී ලංකා මූල්‍ය වාර්තාකරණ ප්‍රමිත මුල් වරට භාවිතයෙන් මෙම මූල්‍ය ප්‍රකාශන පිලියෙල කර ඇත. ශ්‍රී ලංකා මූල්‍ය වාර්තාකරණ ප්‍රමිතයන්ට මාරු වීමෙන් මූල්‍ය තත්වයට, මූල්‍ය ක්‍රියාකාරිත්වයට මුදල් ප්‍රවාහයන්ට සිදු වූ බලපෑම මෙම මූල්‍ය වාර්තා වල සටහන් 34 ක් දක්වා ඇත.

2.2 ගිණුම්කරණ ප්‍රතිපත්ති වෙනස්වීම්

වෙනත් ආකාරයට සඳහන් කර නොමැති අවස්ථාවලදී සමාගම විසින් පෙර මූල්‍ය වර්ෂවලදී අනුගමනය කළ ගිණුම්කරණ ප්‍රතිපත්ති ඒ ආකාරයෙන්ම ශ්‍රී ලංකා මූල්‍ය වාර්තාකරණ ප්‍රමිත මුල් වරට භාවිතා කර මෙම වර්ෂයට අදාළ කරගෙන ඇත. වඩා හොඳ ඉදිරිපත් කිරීමක් හා වර්තමාන වර්ෂය සමඟ සැසඳීම සඳහා අවශ්‍ය අවස්ථාවලදී පෙර වර්ෂයේ මූල්‍ය වාර්තා වෙනස් කර ඇත.

2.3 ව්‍යවහාරික හා ඉදිරිපත් කරනු ලබන මුදල් ඒකකය

මූල්‍ය ප්‍රකාශන ශ්‍රී ලංකා රුපියල් වලින් ඉදිරිපත් කර ඇති අතර, එය සමාගම මෙහෙයුම් කටයුතු සඳහා භාවිතාකරණ ප්‍රධාන මුදල් ඒකකය වේ.

2.4 විදේශ මුදල් ගනුදෙනු පරිවර්තනය
ගනුදෙනු හා ශේෂයන්

තත්කාලීනව බලපවත්නා වූ අනුපාතිකය අනුව සියළුම විදේශ විනිමය ගනුදෙනු ශ්‍රී ලංකා රුපියල වලට පරිවර්තනය කෙරේ. විදේශ වලංගු මුදල් වලින් දැක්වා ඇති මූල්‍ය වත්කම් හා වගකීම් වර්ෂය අවසානයේදී පැවැති විදේශ විනිමය අනුපාතය අනුව ශ්‍රී ලංකා රුපියල වලට පරිවර්තනය කෙරේ. ඒ අනුව ලබන්නා වූ ලාභය හෝ අලාභය විස්තීර්ණ ආදායම් ප්‍රකාශයේ ගිණුම්ගත කෙරේ. මූල්‍ය නොවන වත්කම් හා වගකීම් ඓතිහාසික පිරිවැය මත මණිනු ලබන අතර මුල් ගනුදෙනුව සිදුකල දිනයේදී පැවැති විදේශ විනිමය අනුපාතිකයට අනුව ශ්‍රී ලංකා රුපියල වලට පරිවර්තනය කෙරේ.

2.5 මූල්‍ය නොවන වත්කම්

2.5.1 දේපල, පිරිසත හා උපකරණ

දේපල, පිරිසත හා උපකරණ පිරිවැය ලෙස මූලික වශයෙන් ගැණුම් පිරිවැය සහ වැඩ කල හැකි හා භාවිතා කල හැකි තැනට, තත්වයට පත් කිරීම සඳහා දරණ වියදම් වල එකතුවෙන් වාර්තා කර ඇත.

2012 මාර්තු 31 දිනට සමාගමේ මූල්‍ය තත්වයෙහි දේපල, පිරිසත හා උපකරණ ශ්‍රී ලංකා ගිණුම්කරණ ප්‍රමිතීන්ට අනුව වාර්තා කර ඇත. ඉඩම් හා ගොඩනැගිලි හැර අනෙකුත් දේපල, පිරිසත හා උපකරණ පිරිවැය අගයෙන් වාර්තා කර ඇත. ඉඩම් හා ගොඩනැගිලි හැර අනෙකුත් දේපල, පිරිසත හා උපකරණ සමුච්චිත ක්ෂය හෝ සමුච්චිත භාතිකරණය පිරිවැයෙන් අඩුකොට වාර්තා කර ඇත. සමාගම ඉඩම් හා ගොඩනැගිලිවල ප්‍රත්‍යගණන අගය ගණනය කොට වත්කමේ සාධාරණ අගයේ සිදුවූ වෙනස්කම් සකස් කළ ප්‍රකාශනයට හඳුනාගෙන ඇත.

දේපල, පිරිසත හා උපකරණ අලුත්වැඩියාවේදී හා නඩත්තු කිරීමේදී මුල් තක්සේරු ක්‍රියාකාරී ප්‍රමිතියේදී බලාපොරොත්තු වූ ඉදිරි ආර්ථික ප්‍රතිලාභ හැර ඇති කිරීමට දරණ වියදම් ප්‍රාග්ධනික කරනු ලබන අතර අනෙකුත් වියදම් ආදාය වර්ෂයේදී විස්තීර්ණ ආදායම් ප්‍රකාශනයට ගලපනු ලබයි.

ඉඩම් හැර අනෙකුත් වත්කම් සරල මාර්ග ක්‍රමයට පිරිවැය හෝ ප්‍රත්‍යගණන අගය මත වත්කමේ ප්‍රයෝජනවත් ජීවකාලය තුළදී පහත අනුපාතයන්ට ක්ෂය කරනු ලබයි.

ගොඩනැගිලි	අවුරුදු 40
යන්ත්‍රාගාර හා උපකරණ	අවුරුදු 05 - 10 දක්වා
මෝටර් රථ	අවුරුදු 05
පාපැදි	අවුරුදු 03
කාර්යාලීය ගෘහ භාණ්ඩ	අවුරුදු 03
කාර්යාලීය උපකරණ	අවුරුදු 03
වැඩ පොළ මෙවලම්	අවුරුදු 05
රසායනාගාර උපකරණ	අවුරුදු 03
වෙනත් උපකරණ	අවුරුදු 03
භෝජනාගාර උපකරණ	අවුරුදු 05
පරිගනක උපාංග	අවුරුදු 03

වත්කමක ධාරණ අගය එම වත්කමෙන් නැවත අයකරගත හැකි අගයට වඩා අඩුවන විට ධාරණ අගය නැවත අයකරගත හැකි අගය දැක්වා ක්ෂය කරනු ලබයි.

2.5.2 අස්පාශය වත්කම්

අත්පත්කර ගන්නා ලද පරිගනක මෘදුකාංග හා මෙහෙයුම් පද්ධති අත්පත් කර ගැනීමට හා වැඩිකර ගත හැකි තත්වයකට පත් කිරීමට දරනු ලබන වියදම් ප්‍රාග්ධනික කර ඇත. අස්පාශය වත්කම් ඒවායේ පිරිවැය අගයෙන් සමුච්චිත ක්‍රමක්ෂය හෝ සමුච්චිත භාණ්ඩකරණයන් අඩුකොට වාර්තා කර ඇත. මෙම පිරිවැය පහත පරිදි වත්කමේ ඵලදායී පිවිත්කාලය පුරා ක්‍රමක්ෂය කරයි.

පරිගනක මෘදුකාංග අවුරුදු 03

පරිගනක මෘදුකාංග හා මෙහෙයුම් පද්ධති නඩත්තු කිරීම සඳහා දරනු වියදම් වියදමක් ලෙස හඳුනා ගැනේ.

2.5.3 මූල්‍ය නොවන වත්කම් භාණ්ඩකරණය

සෑම වාර්තාකරණ දිනයකදීම වත්කම්, භාණ්ඩකරණය වීමේ සංඥාවක් ඇතදැයි සමාගම තක්සේරු කරයි. යම් වත්කමක් සඳහා එවැනි සංඥාවක් ඇත්නම් සමාගම වත්කමෙහි නැවත අයකරගත හැකි අගය ඇස්තමේන්තු කරයි. එකිනෙක වත්කමෙහි නැවත අයකරගත හැකි අගය ගණනය කිරීම අපහසු අවස්ථා වල සමාගම මුදල් උත්පාදන ඒකකයන් වල නැවත අයකල හැකි අගයන් ගණනය කරනු ලබයි.

වත්කමක නැවත අයකර ගත හැකි අගය එහි සාධාරණ අගයට හෝ වත්කම භාවිතයේ ආර්ථික ප්‍රතිලාභයන්ට වඩා අඩුවන විට වත්කම නැවත අයකරගත හැකි අගය දක්වා ක්ෂය කරනු ලබයි.

වත්කමේ නැවත අයකරගත හැකි අගයට වඩා වත්කමේ සාධාරණ අගය වැඩිවන විට එම වත්කම නැවත අගය කල හැකි වටිනාකම දක්වා විස්තීරණ ආදායම් ප්‍රකාශයට කසා හරිනු ලබයි.

2.6 මූල්‍ය වත්කම්

2.6.1 සමාගම මූලික හඳුනාගැනීමේදී තම මූල්‍ය වත්කම් පහත පරිදි වර්ගීකරණය කරයි.

- අ) කල්පිරීම තෙක් පවත්වා ගන්නා මූල්‍ය වත්කම්
- ආ) ණය සහ ලැබිය යුතු දෑ

(අ) කල්පිරීම තෙක් පවත්වා ගන්නා මූල්‍ය වත්කම්

සමාගම විසින් කල්පිරීම තෙක් රඳවා තබා ගැනීමේ අභිප්‍රායෙන් හා හැකියාවෙන් යුක්තව තබාගෙන ඇති නිශ්චිත හෝ ස්ථිර වූ ගෙවුම්වලින් සමන්විත ව්‍යුත්පන්න කල නොහැකි මූල්‍ය වත්කම් මේ නමින් හැඳින්වේ. කල්පිරීම තෙක් පවත්වා ගන්නා මූල්‍ය වත්කම් ජංගම වත්කම් යටතේ වර්ග කර ඇත.

(ආ) ණය හා ලැබිය යුතු දෑ

ව්‍යුත්පන්න කල නොහැකි මූල්‍ය වත්කම් වන ණය හා ලැබිය යුතු දෑ උපලබ්ධි වීමට නියමිත තක්සේරු කල වටිනාකම මත පදනම්ව වාර්තා කර ඇත.

ජංගම නොවන වත්කම් යටතේ දක්වා ඇති වාර්තා කරන දිනයේ සිට මාස 12 කට පසු උපලබ්ධි වීමට නියමිත ණය සහ ලැබිය යුතු දෑ හැර අනෙකුත් ණය හා ලැබිය යුතු දෑ ජංගම වත්කම් ලෙස වර්ගීකරණය කර ඇත. සමාගමේ ණය හා ලැබිය යුතු දෑ, ලැබිය යුතු සහනාධාර, වෙළඳ හා අනෙකුත් ලැබිය යුතු දෑ, ප්‍රතිමිලදී ගන්නා රාජ්‍ය බැඳුම්කර, ස්ථාවර තැන්පතු, පෙර ගෙවීම්, අත්තිකාරම්, තැන්පතු, සේවක ණය සහ වාර්තාකරණ දිනට මුදල් හා මුදල් සමාන දෑ වලින් සමන්විත වේ.

2.6.2 හඳුනාගැනීම හා මූලික මැණීම්

සමාගමේ ණය හා ලැබිය යුතු දෑ සහ තැන්පතු ඒවා ඇති වූ දිනට මූලික වශයෙන් හඳුනාගනු ලැබේ. අනෙකුත් මූල්‍ය වත්කම් මුල්වරට හඳුනාගැනීමේදී වෙළඳුම් සිදුවූ දිනට එනම්, සමාගම මූල්‍ය උපකරණයන්හි ගිවිසුම්ගත බැඳීමේ පාර්ශවයන් බවට පත් වූ දිනට හඳුනාගත යුතු

මූල්‍ය වත්කමක් වශයෙන් අගය කරනුයේ සාධාරණ අගයට ලාභ හෝ අලාභ තුළින් සාධාරණ අගය යන වර්ගීකරණයට අයත් නොවන්නා වූ අයිතමයන්ට අදාළ අත්පත් කර ගැනීමට හෝ නිකුත් කිරීමට අදාළ කරගත හැකි ගනුදෙනුවල පිරිවැයට එකතු කළ අගයයි. සමාගම විසින් එහි මූල්‍ය වත්කම් හඳුනා ගැනීම නවතා දමනුයේ මූල්‍ය වත්කම් තුළින් මුදල් ලැබීමට ඇති ගිවිසුම්ගත බැඳීම කල්පිරීමකදී හෝ එම මූල්‍ය වත්කම්වලට අදාළ සියලු අවධානම් හා ප්‍රතිලාභයන් වෙතත් පාර්ශවයක් වෙත මාරුකරණ අවස්ථාවකදී ය.

2.6.3 පසුකාලීන මණේම්

(අ) කල්පිරීම තෙක් පවත්වා ගන්නා මූල්‍ය වත්කම්

කල්පිරීම තෙක් පවත්වා ගන්නා මූල්‍ය වත්කම් සඵල පොළී අනුපාතිකය භාවිතා කර ක්‍රමක් ක්ෂය වූ පිරිවැයෙන් හානිකරණයන් අඩුකල පසු අගයට අගය කරනු ලැබේ. අත්පත් කර ගැනීමේ වත්කම් හෝ අධිභාරයන් සහ ගනුදෙනු පිරිවැය මූල්‍ය වත්කමේ ක්‍රමක්ෂය පිරිවැය ගණනයේදී සලකා බලයි.

(ආ) ණය හා ලැබිය යුතු දෑ

මුල් වරට අගය කිරීමෙන් පසුව ණය හා අනෙකුත් ලැබිය යුතු දෑ සඵල පොළී අනුපාතිකය භාවිතා කර ක්‍රමක්ෂය වූ පිරිවැයෙන් හානි කරණයන් අඩුකල පසු අගයට වාර්තා කරයි.

2.6.4 මූල්‍ය වත්කම් හානිකරණය

ක්‍රමක්ෂය පිරිවැයට පවත්වාගෙන යනු ලබන වත්කම්

සමාගම සෑම ගිණුම් කාල පරිච්ඡේදයක් අවසානයේදී තම මූල්‍ය වත්කම් හානිකරණයට ලක්වී ඇති බවට සාක්ෂි තිබේද හඳුනා ගන්නා පිලිබඳව විමසා බැලිය යුතුය. මූල්‍ය වත්කමක් හානිකරණය කිරීම සහ එම හානිකරණ අලාභය දැරිය යුත්තේ මුල්වරට හඳුනාගැනීමෙන් පසුව ඇති වූ එක් හේතුවක් (සිදුවීමක්) හෝ හේතු කිහිපයක් නිසා වූ බවට සාක්ෂි ඇත්නම් පමණක් හා එම අලාභ සිදුවීමෙන් අනාගත මූල්‍ය ප්‍රවාහයන් මත ඇති වන්නා වූ බලපෑම විශ්වාසනීය ලෙස ආගණනය කල හැකිනම් පමණි. ක්‍රමක්ෂය වූ පිරිවැය මත පවත්වාගෙන යනු ලබන ණය සහ ලැබිය යුතු දෑ වල හානිකරණ අලාභ හඳුනාගත යුත්තේ වත්කම් පවත්වාගෙන යන අගය හා එම වත්කමේ අනාගත මුදල් ප්‍රවාහයන් සඵලදායී පොළී අනුපාතය මත වට්ටම් කල පසු අගය අතර ඇති වෙනසයි. (අනාගත මුදල් ප්‍රවාහයන් සැලකීමේදී දරණු නොලබන අනාගත අපේක්ෂිත අලාභ ඉවත් කරයි.) වත්කමේ පවත්වාගෙන යනු ලබන අගය හා කපා හල යුතු අගය අතර අලාභය විස්තීර්ණ ආදායම් ප්‍රකාශනය සඳහා හඳුනාගත යුතුය.

යම් හෙයකින් පසු කාල පරිච්ඡේදයේදී හානිකරණ අලාභය අඩු වුවහොත් එම අඩුවීම හානිකරණය හඳුනාගත් පසු ඇති වූ කිසියම් සිදුවීමකට අදාළ කළ හැකි නම් පමණක් කලින් හඳුනාගත් හානිකරණ අලාභය ප්‍රත්‍යාවර්ථනය කල හැකිය.

2.7 තොගය

තොගය (සෘජු හා මිශ්‍ර පොහොර) පිරිවැය අගයෙන් සහනාධාර අඩු කර දක්වා ඇත. පිරිවැය ගණනය කරනු ලබන්නේ පළමු ලබාගත් තොග පළමු බැහැර කිරීමේ ක්‍රමයටය. මිශ්‍ර පොහොර තොග පිරිවැය අමුද්‍රව්‍ය, සෘජු චේතන, අනෙකුත් සෘජු පිරිවැයන් හා නිෂ්පාදන පොදු කාර්ය පිරිවැයන්ගෙන් සමන්විත වේ. දේශීයව මිලදී ගත් පොහොර පිරිවැයට වාර්තා කර ඇත. සාමාන්‍ය ව්‍යාපාර කටයුතුවලදී විකිණීමට බලාපොරොත්තු වන මිලෙන් එයට අදාළ වියදුම් අඩුකිරීමෙන් ශුද්ධ උපලබ්ධි අගය ගණනය කර තිබේ.

පාරිභෝගික ද්‍රව්‍ය හා ඇසුරුම් ද්‍රව්‍ය ඊට අදාළ පිරිවැය යටතේ දක්වා ඇත.

2.8 වෙළඳ ලැබිය යුතු දෑ

සාමාන්‍ය ව්‍යාපාර වක්‍රය තුළදී භාණ්ඩ විකිණීමෙන් ලැබිය යුතු මුදල් වෙළඳ ලැබිය යුතු දෑ වේ. ණය එකතු කිරීම සාමාන්‍ය මෙහෙයුම් ක්‍රියාවලිය තුළදී බලාපොරොත්තු වන අතර, ඒවා පැහැර වත්කම් ලෙස වර්ග කර ඇත. පළමු හඳුනාගැනීමේදී වෙළඳ ලැබිය යුතු දෑ ඉන්වොයිස් වටිනාකම වන සාධාරණ අගයට හඳුනාගැනේ. පසුව ඉන්වොයිස් අගයෙන් හානිකරණයන් අඩුකිරීමෙන් පසුව වෙළඳ ලැබිය යුතු දෑ හඳුනාගැනේ.

සමාගම සෑම ගිණුම්කාල පරිච්ඡේදයක් අවසානයේදීම තම වෙළෙඳ ලැබිය යුතු දෑ භාහිරකරණයට ලක් වී තිබේද නැද්ද යන්න පිළිබඳ විමසා බලයි. සමාගමේ ණය එකතු කිරීම පිළිබඳ අතීත පලපුරුද්ද ගෙවීම් ප්‍රමාද වීමේ දී ගණන උපරිමය දී 90 ට වැඩිවීම යනාදිය භාහිරකරණය ගණනයේදී සලකා බලයි. වෙළෙඳ ලැබිය යුතු දෑ භාහිරකරණය හා එම භාහිරකරණ අලාභය දැරිය යුත්තේ එම භාහිරකරණය පිළිබඳ සාක්ෂි ඇත්නම් පමණි. සියලුම වෙළෙඳ ලැබිය යුතු දෑ භාහිරකරණය සඳහා තනි තනිව සලකා බලයි.

වෙළෙඳ ලැබිය යුතු දෑ භාහිරකරණය නිරණය කිරීමේ පදනම හා ආකෘතිය පහත පරිදි වේ.

තනි තනිව ඇගයීමේ ක්‍රමය : භාහිරකරණය ගණනය කිරීම සඳහා පහත දැක්වෙන වෙළෙඳ ලැබිය යුතු දෑ තනි තනිව ආගණනය කර ඇත.

- i) විවිධ සේවා සමුපකාර සමිති
- ii) ගොවිජන සේවා මධ්‍යස්ථාන
- iii) බලයලත් නියෝජිතයන්
- iv) රාජ්‍ය ආයතන හා දෙපාර්තමේන්තු

2.9 මුදල් හා මුදල් සමාන දෑ

මුදල් ප්‍රචාලන ප්‍රකාශනයේදී අතරතුර මුදල්, ඉල්ලුම් තැන්පතු, අනෙකුත් මාස 03 අඩු කාලයකින් කල් පිරෙන ඉහළ ද්‍රවශීලතාවයකින් යුත් ආයෝජන, මුදල් හා මුදල් සමාන දෑ ලෙස වර්ගීකරණය කෙරේ.

2.10 ප්‍රකාශිත ප්‍රාග්ධනය

ශ්‍රී ලංකා රජයට නිකුත් කරන ලද සාමාන්‍ය කොටස් හිමිකම ලෙස වර්ගීකරණය කරයි.

2.11 මූල්‍ය වගකීම්

සමාගම මූල්‍ය වගකීම් අනෙකුත් මූල්‍ය වගකීම් ලෙස වර්ගීකරණය කර ඇත. සමාගමේ අනෙකුත් මූල්‍ය වගකීම් ලෙස ණය, සහ බැංකු අයිතා ඇතුළත් වේ. අනෙකුත් මූල්‍ය වගකීම් මූලිකවම සෘජුව වෙන්කර හැකි අනෙකුත් වියදම් සමග සාධාරණ අගයට හඳුනා ගනී. පසුව සඵල පොලී අනුපාතිකය භාවිතා කරමින් භාහිරකරණ පිරිවැය මත පදනම්ව හඳුනාගනී. සමාගම ගිවිසුම්ප්‍රකාර බැඳීම් ඉවත් කිරීමේදී, අවලංගු කිරීමකදී හෝ කල් ඉකුත්වීමකදී මූල්‍ය වගකීම් හඳුනාගැනීමට නවතා දමයි.

2.12 වෙළෙඳ හා අනෙකුත් ගෙවිය යුතු දෑ

සාමාන්‍ය ව්‍යාපාර කටයුතුවලදී භාණ්ඩ හා සේවා අත්පත් කර ගැනීම නිසා ඒවාට ගෙවීමට ඇති වූ බැඳියාව වෙළෙඳ හා අනෙකුත් ගෙවිය යුතු දෑ ලෙස වර්ග කරයි. ව්‍යාපාරයේ සාමාන්‍ය කටයුතුවලින් පැන නැගී වෙළෙඳ හා අනෙකුත් ගෙවිය යුතු දෑ ජංගම වගකීම් ලෙස වර්ගීකරණය කරයි.

වෙළෙඳ හා අනෙකුත් ගෙවිය යුතු දෑ මූලිකව ඒවායේ ගණුදෙනු වටිනාකම වන සාධාරණ අගයට හඳුනා ගනී. පසුව මුදලෙහි කාලීන වටිනාකම වැදගත් නොවන විට සහ කෙටිකාලීනව ගෙවීමට බලාපොරොත්තු වන විට ඒවායේ නියමිත ඉන්වොයිස් වටිනාකමට හඳුනා ගනී.

2.13 ණය ගැණුම්

ණය ගැණුම් මූලිකව වාර්තා කල ශුද්ධ ගණුදෙනු වටිනාකමට, සාධාරණ අගයට හඳුනා ගනී. පසුව සඵල පොලී අනුපාතිකය භාවිතා කරමින් ක්‍රමක්ෂය වූ වටිනාකමට හඳුනාගනී.

2.14 ණය ගැණුම් පිරිවැය

ණය ගැණුම් පිරිවැය ඒවා වාර්තා කල කාල පරිච්ඡේදයේදී විස්තීර්ණ ආදායම් ප්‍රකාශයට හඳුනාගනී.

2.15 රාජ්‍ය ප්‍රදාන

රාජ්‍ය ප්‍රදානයන් ලැබෙන බවට සෂ්ඨිකව පත්විය හැකි තනවුරුවක් ලැබීමත්, සමාගම විසින් අදාළ කොන්දේසි සපුරන්නේ නම් රාජ්‍ය ප්‍රදාන ඒවායේ සාධාරණ අගයට හඳුනා ගනී.

ආනයන වියදම් පියවීම සඳහා ලැබෙන සහනාධාරවලට අදාළ වියදම් එම වියදම දරනු ලබන්නා වූ කාලපරිච්ඡේදයේදී විස්තීර්ණ ආදායම් ප්‍රකාශයට හඳුනා ගැනේ. දැනටමත් දරා ඇති ආනයන වියදම්

සඳහා ලැබෙන සහනාධාර ඒවා ලැබීම පිළිබඳ සෂ්මකට පත්විය හැකි තනවුරුවක ලැබේ නම් ලැබිය යුතු සහනාධාර ලෙස හඳුනා ගැනේ.

දේපල, පිරිසහ හා උපකරණ සඳහා ලැබුණු රාජ්‍ය ප්‍රදාන විලම්භිත රාජ්‍ය ප්‍රදාන ලෙස ජංගම නොවන වගකීම්වලට ඇතුළත් කර ඇත. ඒවා වත්කමේ අපේක්ෂිත ආයු කාලය තුළ සරළ මාර්ග ක්‍රමයට විස්තීර්ණ ආදායම් ප්‍රකාශයට හඳුනා ගනී.

2.16 වර්තමාන හා විලම්භිත බදු

කාලපරිච්ඡේදය සඳහා ආදායම බදු වියදම වර්තමාන බදු වියදම හා විලම්භිත බදු වියදමෙන් සමන්විත වේ. බදු වියදම විස්තීර්ණ ආදායම් ප්‍රකාශයට හඳුනාගනු ලබන්නේ ඒවා අනෙකුත් විස්තීර්ණ ආදායම් ප්‍රකාශයේ අයිතමයන් ලෙස හඳුනාගත් ප්‍රමාණය දක්වා පමණි.

වර්තමාන වසර සඳහා ආදායම් බදු වගකීම දේශීය ආදායම් පනතේ විධි විධානයන්ට අනුකූලව ආදායම් බදු අධිකාරිය වෙත ගෙවීමට අපේක්ෂිත ප්‍රමාණය දක්වා හඳුනාගනු ලැබේ.

මූල්‍ය වාර්තාවල වත්කම් හා වගකීම් වල ධාරණ අගයේ සහ බදු පදනම අනුව වත්කම් හා වගකීම් වල ධාරණ අගයේ ඇති වෙනස්වීම් මත විලම්භිත ආදායම් බදු හඳුනාගැනේ.

බදු සඳහා හඳුනාගත් සියලුම තාවකාලික වෙනස්වීම් මත විලම්භිත ආදායම් බදු වගකීම හඳුන්වාදී ඇත. එසේ නොවන්නේ ව්‍යාපාර සංයෝජනයක් නොවන ගනුදෙනුවකදී හා ගනුදෙනුව කරන අවස්ථාවේදී ගිණුම්කරණ ලාභයට හෝ බද්ධිට යටත් ලාභයට හෝ පාඩුවට බලනොපාන මූලිකව වත්කමක් හෝ වගකීමක් හෝ විමලම්භිත බදු වගකීම සිදුවන අවස්ථාවේදී ය. වත්කම උපලබ්ධි වූ විට හෝ වගකීමෙන් නිදහස් වූ විට ඒකී වසර සඳහා බලපැවැත්වෙන්නා වූ බදු අනුපාතය පදනම් කරගෙන හා ප්‍රඥප්ති කල හෝ පසුව මූල්‍ය තත්ව ප්‍රකාශන දිනය වන විට බලපැවැත්වෙන බදු හිඟ මත විලම්භිත ආදායම් බදු වගකීම හෝ වත්කම හඳුනා ගනී.

ප්‍රවර්ධන ආදායම් බදු වගකීම්වලට එරෙහිව ප්‍රවර්ධන බදු වත්කම් හිලවී කිරීමට හෙතෙකව පැනවූ අයිතියක් ඇත්නම් ද විලම්භිත ආදායම් බදු එකම අඩු බදු අයකරන එකකයට හෝ එකම බදු අධිකාරියකට සම්බන්ධ නම්ද විලම්භිත ආදායම් බදු වත්කම් හා විලම්භිත ආදායම් බදු වගකීම් හිලවී කරනු ලැබේ.

2.17 සේවක ප්‍රතිලාභ

ආයතනය සතුව තිශ්චිත දායකත්ව සැලැස්මක් සහ තිශ්චිත ප්‍රතිලාභ සැලැස්මක් ඇත.

(අ) තිශ්චිත දායකත්ව සැලසුම්

තිශ්චිත දායකත්ව සැලසුම් පශ්චාත් සේවක ප්‍රතිලාභ සැලසුමක් වන අතර, සමාගම විසින් ස්ථාවර දායකත්වයක් වෙනත් ආයතනයකට ඒ වෙනුවෙන් සපයයි. සමාගමට මෙම දායකත්වයන් සම්බන්ධයෙන් හා ඒවා ගෙවීම සම්බන්ධයෙන් තවදුරටත් නීතිමය හෝ වෙනත් ආකාරයක බැඳීමක් නොමැත.

සමාගම සේවක භාරකාර අරමුදල හා සේවා නියුක්තිකයන්ගේ භාර අරමුදල වෙනුවෙන් පිළිවෙලින් 15% හා 3% ප්‍රමාණයන් සේවක දළ වැටුපට අනුව ගෙවයි.

(ආ) තිශ්චිත ප්‍රතිලාභ සැලසුම්

තිශ්චිත ප්‍රතිලාභ සැලසුම් යනු පශ්චාත් සේවක ප්‍රතිලාභ සැලසුමකි. තිශ්චිත දායකත්ව සැලසුම් ගණයට ඇත් නොවන මූල්‍ය තත්ව ප්‍රකාශ දිනට මූල්‍ය ප්‍රකාශයන් තුළ තිශ්චිත ප්‍රතිලාභ සම්බන්ධයෙන් දක්වා ඇති වගකීම් හඳුනාගෙන ඇත්තේ එම තිශ්චිත ප්‍රතිලාභ සැලසුම් වගකීමෙහි වර්තමාන අගයයි. මූල්‍ය තත්ව ප්‍රකාශ දිනට තිශ්චිත ප්‍රතිලාභ සැලසුම් වගකීම සුදුසුකම්ලත් ජීවගණනවරයෙකු ලවා පුරෝකථනය කරන ලද එකක බැර ක්‍රමය භාවිතා කරමින් තක්සේරු කර ඇත්තේ ශ්‍රී ලංකා මූල්‍ය වාර්තා කරන ප්‍රමිත අංක 19 සේවක ප්‍රතිලාභයන්හි විධිවිධාන වල අන්තර්ගත වන පරිදිය. ජීව ගණන තක්සේරු ක්‍රමය තුළ වටිම් අනුපාතිකය සම්බන්ධව සිදුකරන උපකල්පනයන් තුළ සේවක වැටුප් වර්ධක අනුපාතිකයන් හා සේවකයන්ගේ ඉතිරි සේවා කාලය යන දෑ අන්තර්ගත වේ. මෙම සැලසුමෙහි පවත්නා දිගු කාලීන ස්වභාවය හේතු කොටගෙන තත්සේරු අගයන් තුළ සැලකිය යුතු අවිනිශ්චිත තාවයන් අන්තර්ගත වන අතර ඒවා වාර්තා වූ කාල පරිච්ඡේදයේ විස්තීර්ණ ආදායම් ප්‍රකාශයට හඳුනා ගැනේ.

එම වගකීම බාහිරව ආයෝජනය කර නොමැත.

(ඇ) කෙටි කාලීන සේවක ප්‍රතිලාභ

සේවකයන් විසින් සපයනු ලබන සේවයට ගෙවීමට බලාපොරොත්තු වන වටිනාකම වට්ටම් නොකර වාර්තා කරයි.

2.18 වෙන් කිරීම් හා අසම්භාව්‍ය වගකීම්

පසුගිය සිද්ධීන් නිසා ආර්ථික ප්‍රතිලාභ ගලායාමක් හා එම ප්‍රමාණය ගැන සෂ්ඨමට පත් විය හැකි ආකාරයෙන් ගණනය කල හැකි විට එම වගකීම පියවීම සඳහා නිතිමය හෝ වෙනත් ආකාරයක බැඳීමක් ඇත්නම් එවා මෙහෙයුම් විෂයදම් ලෙස හඳුනා ගැනේ.

වාර්තාකරන දිනයේදී වෙන් කිරීමක් පියවීම සඳහා ඇති වර්තමාන බැඳීම සෂ්ඨමට පත්විය හැකි සාධක මත පදනම්ව අවදානම හා අසම්භාව්‍යතාවයන් ඇතුළත්ව වෙන්කිරීම හඳුනා ගැනේ.

සියළුම අසම්භාව්‍ය වගකීම් මූල්‍ය වාර්තා සඳහා වන සටහන් තුළ දක්වා වාර්තාකර ඇති අතර එවා පියවීම සඳහා අවශ්‍ය වන ආර්ථික ප්‍රතිලාභයන් හෝ ප්‍රමාණය නිශ්චිත හෝ විශ්වාසදායක ලෙස මැන දැක්වීමක් කල නොහැකි අසම්භාව්‍ය වගකීම් මූල්‍ය වාර්තා තුළ හඳුනා නොගන්නා අතර හෙලිදරව් කිරීමක් පමණක් සිදු කරනු ලැබේ.

2.19 ආදායම් හඳුනාගැනීම්

ලැබිය යුතු හා ලැබුණු සහනාධාර වටිනාකම සහ භාණ්ඩ විකිණීමෙන් පෙන්වුම් කරන ලැබිය යුතු ප්‍රමාණයන්ය. ජාතිය ගොඩනැගීමේ බඳ්ඳ (ඡා.ගො.බ) අඩු කිරීමෙන් ආදායම් හඳුනා ගනී. අනාගත ආර්ථික ප්‍රතිලාභයන්ගේ ප්‍රමාණය නිශ්චිත හෝ විශ්වාස දායක ලෙස මැන දැක්වීමක් කල හැකි වන පරිදි සාමාන්‍ය ආදායම හඳුනා ගනී.

ආදායම හඳුනා ගැනීමේ ප්‍රධාන ආකාරයන් පහත පරිදි වේ.

(අ) පොහොර විකිණීම

සමාගම සෘජු සහ මිශ්‍ර පොහොර ආනයනය කර තොග හා සිල්ලර වශයෙන් විකිණීම කරයි. භාණ්ඩ සම්බන්ධ ප්‍රධාන අවධානම් සහ ප්‍රතිලාභ පාරිභෝගිකයාට මාරුවන අවස්ථාවේදී එනම්, ගබඩාවෙන් භාණ්ඩ නිකුත් කරනු ලබන අවස්ථාවේදී ආදායම හඳුනා ගනී.

(ආ) පොළී ආදායම

සඵල පොළී අනුපාතිකය භාවිතා කර පොළී ආදායම හඳුනාගනී.

(ඇ) කුලී ආදායම

කලබදු ගිවිසුමට අනුව උපචිත පදනමට කුලී ආදායම හඳුනා ගනී.

(ඈ) දේපල, පිරියත හා උපකරණ ඉවත් කිරීමේ ලාභ හා පාඩු

දේපල, පිරියත හා උපකරණ වල ධාරණ අගයන් ඉවත් කිරීමෙන් ලැබෙන වටිනාකමත් සංසන්දනය කර විස්තීර්ණ ආදායම් ප්‍රකාශයට ලාභය හෝ පාඩුව හඳුනා ගනී.

(ඉ) අනෙකුත් ආදායම්

අනෙකුත් ආදායම් උපචිත පදනම මත හඳුනා ගැනේ.

2.20 විෂයදම්

වාර්තාකරණ කාල පරිච්ඡේදයේ ලාභය ගණනය කිරීමේදී මෙහෙයුම් ක්‍රියාකාරකම් සඳහා දායක වූ සියලුම විෂයදම් සලකා බලයි.

2.21 ශේෂ පත්‍ර දිනයෙන් පසු සිදුවීම්

ශේෂ පත්‍ර දිනයෙන් පසු සිදුවූ සියලුම වැරදුම් සිද්ධීන් සලකා බලා අවශ්‍ය අවස්ථාවල කරන ලද ගැලපීම් හෝ අනාවරණයක් මෙම ප්‍රකාශන සඳහා වන සටහන් වල දක්වා ඇත.

2.22 බැඳීම්

වාර්තාකරණ දිනය මූල්‍ය ප්‍රකාශවල හඳුනාගත යුතු හා ගැලපිය යුතු සියලුම බැඳීම් මූල්‍ය ප්‍රකාශ සඳහා වන සටහන් තුළ දක්වා ඇත.

මූල්‍ය ප්‍රකාශනවලට අදාළ සටහන් ඉදිරිපිටුව හා සම්බන්ධකයි.

2.23 වැදගත් ගිණුම්කරණ ඇස්තමේන්තු හා උපකල්පනයන්
මෙම මූල්‍ය ප්‍රකාශන පිළියෙල කිරීමේදී කළමනාකාරිත්වය විසින් වත්කම්, වගකීම්, ආදායම්, වියදම් මැණීම සඳහා පවතින තොරතුරු විනිශ්චය කිරීම, ඇස්තමේන්තු සකස් කිරීම සහ උපකල්පනයන් සිදු කරයි.

2.23.1 පහත දැක්වෙන ගිණුම්කරණ ප්‍රතිපත්ති අනුගමනය කිරීමේදී විශේෂ විනිශ්චයන් කරනු ලබන අතර ඒවා මූල්‍ය වාර්තා වලට විශේෂිත බලපෑමක් ඇති කරයි.

(අ) විලම්භිත බදු වත්කම් හඳුනා ගැනීම

විලම්භිත බදු වත්කම් භාවිතා කල හැකි අනාගත බදු වන ආදායමේ තක්සේරුව මත විලම්භිත බදු වත්කම් ප්‍රමාණය තීරණය වේ.

2.23.2 වත්කම්, වගකීම්, ආදායම් සහ වියදම් හඳුනා ගැනීමේදී සහ මැණීමේදී විශේෂිත බලපෑමක් කරන ඇස්තමේන්තු සහ නිගමනයන් පහත පරිදි වේ.

(අ) ක්ෂය කල හැකි වත්කම් ඵලදායී ජීව කාලය

අපේක්ෂිත භාවිතය මත කළමනාකාරිත්වය විසින් සෑම වාර්තාකරණ දිනයකටම ක්ෂය කලහැකි වත්කම් වල ඵලදායී ජීවකාලය පිළිබඳව වන ඇස්තමේන්තු නැවත විමසා බලයි. තාක්ෂණික යල්පැතීම හේතු කොටගෙන ඇස්තමේන්තු වල සිදුවන අවිනිශ්චිතතාවයන් නිසා මෘදුකාංග සහ තොරතුරු තාක්ෂණ උපකරණ වල ඵලදායී ජීවකාලය පිළිබඳ වෙනස් වීම් සිදුවිය හැක.

(ආ) නිශ්චිත ප්‍රතිලාභ සැලසුම

ආයු ගණක පදනම මත භාවිතා කළ සාධක රාශියකගේ නිගමනයන් මත නිශ්චිත ප්‍රතිලාභ සැලසුම් වල වර්තමාන අගය රඳා පවතී. මෙම උපකල්පනයන් සහ වට්ටම් අනුපාතය භාවිතා කරමින් ශුද්ධ පිරිවැය හා බැඳීම තීරණය කරයි. නිගමනයන්ගේ වෙනස්වීම් මත ඇති වන බලපෑම නිශ්චිත ප්‍රතිලාභ බැඳීමෙහි ධාරණ අගයට ගලපනු ලැබේ.

2.24 ශ්‍රී ලංකා මුදල් මුලු වරට භාවිතය

2013 මාර්තු 31 දිනෙන් අවසන් වාර්තා කරන කාල සීමාව සඳහා පිළියෙල කරන ලද මෙම මූල්‍ය වාර්තා සමාගම ශ්‍රී ලංකා මුදල් මුලු වරට පළමු මූල්‍ය ප්‍රකාශන කට්ටලය වේ. 2012 මාර්තු 31 දිනෙන් අවසන් වාර්තා කල කාල සීමාවද ඇතුළුව සමාගම විසින් තම පෙර මූල්‍ය වාර්තා 2012 මාර්තු 31 දක්වා බලපැවැත් වූ ශ්‍රී ලංකා ගිණුම්කරණ ප්‍රමිතීන්ට අනුව පිළියෙල කර ඇත.

මෙම මූල්‍ය වාර්තා පිළියෙල කිරීමේදී ආරම්භක මූල්‍ය වාර්තා කට්ටලය ලෙස 2011 අප්‍රේල් 01 දිනට මූල්‍ය තත්වය පිළිබඳ ප්‍රකාශය ශ්‍රී ලංකා මූල්‍ය වාර්තාකරණ ප්‍රමිතීන්ට අනුව පිළියෙල කර ඇත. මෙම සටහන් තුළින් ගිණුම්කරණ ප්‍රමිතීන්ට සිට ශ්‍රී ලංකා මූල්‍ය වාර්තා කරන ප්‍රමිති දක්වා වාර්තා කිරීමට 2011 අප්‍රේල් 01 වෙනි දිනට සහ 2012 මාර්තු 31 දිනට මූල්‍යවාර්තා වල සිදුකල වැදගත් ගැලපීම් දක්වා ඇත.

2.24.1 ශ්‍රී ලංකා මුදල් මුලු වරට අනුව අතීතයානුයෝගී විකල්ප ව්‍යාතිරේඛයන්

අතීතයට බලපාන ලෙස ශ්‍රී ලංකා මුදල් මුලු වරට අදාළ කර ගැනීමේදී විකල්ප ව්‍යාතිරේඛයන් හා ශ්‍රී ලංකා මූල්‍ය වාර්තාකරණ ප්‍රමිතීන්ට මුල්වරට අනුකූල වීමේදී සමාගම තෝරා ගත් අනෙකුත් විකල්ප මූල්‍ය වාර්තාකරණ ප්‍රමිත පහත පරිදි වේ.

(අ) ප්‍රත්‍යාගණනය ගිලණු පිරිවැයක් ලෙස

ඉඩම් හා ගොඩනැගිලි හැර දේපල, පිරිසත හා උපකරණ ප්‍රත්‍යාගණන අගය 2012 මාර්තු 31 පෙර ශ්‍රී ලංකා ගිණුම්කරණ ප්‍රමිතීන්ට අනුව මූල්‍ය තත්ව ප්‍රකාශනයේ වාර්තා කර ඇත. ප්‍රත්‍යාගණනයේදී ඒවා සාධාරණ අගය සමග සැසඳීම සඳහා අපහසු බැවින් සමාගම එම දිනයට ප්‍රත්‍යාගණනය ගිලණු පිරිවැයක් ලෙස ගෙන ඇත.

2.24.2 පහත දැක්වෙන විකල්ප හිඳහස් කිරීම් සමාගමට අදාළ නොවේ.

- (අ) ශ්‍රී ලංකා වා.ප්‍ර.4 - රක්ෂණ ගිවිසුම්, සමාගමට අදාළ නොවන නිසා
- (ආ) ල.ගි.ප්‍ර. 39 - පෙර හඳුනාගත් මූල්‍ය උපකරණ නිමිතිකරණය - සමාගම සතුව සාධාරණ අගය ආදායම් ප්‍රකාශනය හරහා හඳුනාගන්නා විකිණීමට තබා ගන්නා මූල්‍ය වත්කම් හා වගකීම් නොමැත.
- (ඇ) අ.ම.වා.අ.ස. 4 - කල්බදු අන්තර්ගතයන් පිළියෙල කිරීම - සමාගම සතුව එවැනි පිළියෙල කිරීමේ ගිවිසුම් නොමැත.
- (ඈ) ල.ගි.ප්‍ර. 19 - සේවක ප්‍රතිලාභ, සමාගම විස්තීර්ණ ආදායම් ප්‍රකාශයට ආශ්‍රීත ගණන වාසි සහ අවාසි හඳුනා ගනී.
- (ඉ) ල.ගි.ප්‍ර. 21 - සමුච්චිත පරිවර්තන වෙනස්කම් - සමාගම සතුව විදේශ මෙහෙයුම් නොමැත.
- (ඊ) ල.ගි.ප්‍ර. 27 - පරිපාලන, ආශ්‍රිතයන් හා බද්ධ ව්‍යාපාර - සමාගම සතුව එවැනි සමූහ ව්‍යාපාර නොමැත.
- (උ) පරිපාලන, ආශ්‍රිත හා බද්ධ ව්‍යාපාර වල වත්කම් හා වගකීම් - සමාගම සතුව එවැනි සමූහ ව්‍යාපාර නොමැත.
- (ඌ) ල.ගි.ප්‍ර. 32 - සංයුක්ත මූල්‍ය උපකරණ - සමාගම සතුව සංයුක්ත මූල්‍ය උපකරණ නොමැත.
- (එ) වත්කම් හා වගකීම් වල ඇතුළත් පිරිවැය ඉවත් කිරීම - සමාගම සතුව වගකීම් සමඟ පිරිවැය ඉවත් කිරීමේ හෝ පිරිවැය ප්‍රතිශෝධනය කිරීමේ ක්‍රමවේදයක් නොමැත.
- (ඵ) අ.ම.වා.අ.ස. 12 - සේවා සහන පිළියෙල කිරීම් - සමාගම සතුව එවැනි පිළියෙල කිරීම් නොමැත.

2.24.3 අතීතයන්ගේ හා වර්තමානයේ අනිවාර්ය ව්‍යාපාරයන්

ශ්‍රී ලංකා මූල්‍ය වාර්තාකරණ ප්‍රමිතීන්ට අනුව පළමු මූල්‍ය වාර්තා පිළියෙල කිරීමේදී සමාගම පහත දැක්වෙන අතීතයන්ගේ හා වර්තමානයේ අදාළ කර ගනී.

- (අ) ගිණුම්කරණ ඇස්තමේන්තු
පරිවර්තන දිනය වන 2012 මාර්තු 31 දිනට පැවති සියලුම ගිණුම්කරණ ඇස්තමේන්තු 2012 මාර්තු 31 දින දක්වා බලපැවැත්වූ ශ්‍රී ලංකා ගිණුම්කරණ ප්‍රමිත වලට අනුව පිළියෙල කර ඇත.
- (ආ) පහත දැක්වෙන අනිවාර්ය ව්‍යාපාරයන් සමාගමට අදාළ නොවේ.
 - i) මූල්‍ය වත්කම් හා මූල්‍ය වගකීම් හඳුනාගැනීම අත්හැරීම.
 - ii) අවධානම් ගිණුම්කරණය
 - iii) සුළු කොටස් හිමි අයිතිය

2.24.4 ශ්‍රී ලංකා වා.ප්‍ර. පරිවර්තනය වීමේ පැහැදිලි කිරීම්

ආරම්භක ශ්‍රී ලංකා වා.ප්‍ර. මූල්‍ය ප්‍රකාශ කට්ටලය වන 2011 අප්‍රේල් 01 එනම් පරිවර්තන දින මූල්‍ය ප්‍රකාශන කට්ටලයක් 2013 මාර්තු 31 දිනෙන් අවසන් මූල්‍ය වාර්තාකරණ දිනට මූල්‍ය ප්‍රකාශන කට්ටලයක් සහ සැසඳුම් තොරතුරු සපයා ඇති 2012 මාර්තු 31 වාර්තා කරන දිනට මූල්‍ය වාර්තා කරන කට්ටලයන් පිළියෙල කිරීමට භාවිතා කල ගිණුම්කරණ ප්‍රතිපත්ති සටහන් අංක 2.1 සිට 2.24 දක්වා ඇත.

පසුගිය මූල්‍ය වාර්තාකරණ කාලපරිච්ඡේදයක් සඳහා පිළියෙල කරන ලද මූල්‍ය ප්‍රකාශන ශ්‍රී ලංකා මූල්‍ය වාර්තාකරණ ප්‍රමිතීන්ට අනුකූල වීම සඳහා ගැලපීම කර ඇත. ශ්‍රී ලංකා ගිණුම්කරණ ප්‍රමිතීන්ට සිටි ශ්‍රී ලංකා මූල්‍ය වාර්තාකරණ ප්‍රමිත දක්වා පරිවර්තනය වීමේ බලපෑම ඇතුළත් සටහන් කොටස්කරුවන්ගේ හිමිකම සඳහා වන සැසඳුම් ප්‍රකාශය, විස්තීර්ණ ආදායම් ප්‍රකාශය සහ සැසඳුම් සඳහා වන සටහන් දක්වා ඇත.

ව්‍යාපෘති වලට වැයවූ මුදල සහ අනෙකුත් ව්‍යාපෘති වලට වැයවූ මුදල

2013

2012

		2013	2012
3	පිරිසිදු කළ පිරිසිදු		
	අඩුකල : ජාතිය ගොඩනැගීමේ බදු	2,472,787,219 (22,654,403)	2,518,882,652 (22,614,268)
		2,450,132,816	2,496,268,383
4	විද්‍යාල පිරිසිදු		
	සමහන 4.1	998,919,088	1,535,915,423
	සමහන 4.2	613,400,995	602,196,886
	සමස්ත පිරිසිදු	1,612,320,083	2,138,112,309
	අප්‍රේල් 01 දිනට නිම නොගිය	503,187,525	551,153,849
	මැයි 31 දිනට නිම නොගිය	(287,058,889)	(503,187,525)
		1,828,448,719	2,186,078,632
4.1 සමහන			
	ආනයනික පොහොර නිතිගත කල වටිනාකම	17,082,884,609	19,634,866,521
	රක්ෂණය	26,793,573	12,570,844
	කිරුබදු හා කිරුබදු අධිකාරය	-	(598,275)
	වරාය හා ගුවන් තොටුපල සංවර්ධන බදු	856,507,229	986,964,969
	නිෂ්පාදන වියදම්	3,545,915	2,639,451
	ගොඩබෑමේ ගාස්තු	21,965,965	24,785,210
	නැව්නාමය පරිහරණ ගාස්තු	149,293,323	187,530,075
	විවිධ වියදම් (මේගුව)	6,570,313	8,145,246
	විවිධ වියදම් (ශ්‍රී ලංකා වරාය අධිකාරිය)	5,597,771	5,692,723
	ප්‍රමාද ගාස්තු	(3,486,307)	1,491,808
	නියමිත පරික්ෂණ ගාස්තු	8,882,769	10,657,447
	ප්‍රවාහන හා පරිහරණ ගාස්තු	234,828,726	225,446,690
	නායවර ලිපි ගාස්තු	81,139,101	109,149,978
	බැංකු ගාස්තු	717,765	3,783,539
	දේශීය ගැණුම්	34,872,760	28,952,340
	ඇසුරුම් ද්‍රව්‍ය	32,849,735	12,627,732
	නොගනු ලැබූ සඳහා ගාස්තු	(841,978)	(1,104,371)
	විනිමය ක්‍රමවාරය වාසි / අලාභ	103,521,575	218,055,032
		18,645,642,846	21,471,656,958
		(17,646,723,758)	(19,935,741,535)
		998,919,088	1,535,915,423
4.2 සමහන			
	මිශ්‍රණ වියදම්	2,043,731	662,155
	නිෂ්පාදන නොගත සඳහා වෙන් කිරීම	1,400,455	3,780,329
	මෙහෙයුම් වියදම්	145,526,802	148,824,492
	සේවක කුලී වියදම්	24,934,854	20,831,583
	දි.පො.ග වලට ප්‍රවාහන වියදම්	447,193,066	450,781,329
	වෙළඳ නොගත අතිරික්ත උනන්දු	(1,185,473)	(148,670)
	නොගත මාරු කිරීම / ගැලපීම	(6,512,439)	(22,534,330)
		613,400,995	602,196,886
5	අනෙකුත් ව්‍යාපෘති ආදායම්		
	පමා කුලී ආදායම්	3,761,371	18,068,237
	දඩ මුදල් ආදායම් - දේශීය	2,217,531	3,283,295
	ඇසුරුම් ද්‍රව්‍ය	-	3,215
	දඩ මුදල් ආදායම් ආනයන	523,217	5,801,909
	සංචාරක බැංකුවල ආදායම් (පොළොන්නරුව)	311,250	54,000
	උද්‍යෝගයේ ඉපයීම්	32,770	44,055
	කඩිනම් නිශ්කාණය කිරීමේ ආදායම	84,837,552	102,577,552
	පොලිතින් හා පොහොර මල විකිණීමේ ආදායම	8,155,080	3,458,620
	ආපසු නොගෙවන ටෙන්ඩර් තැන්පතු ආදායම	708,400	1,337,500
	රාජ්‍ය ප්‍රදාන කුමක්ෂය	2,791,284	1,951,007
	කුලී ආදායම	90,000	90,000
	දේපල පිරිසිදු හා උපකරණ විකිණීමේ ලාභ	867,702	7,311,505
	ප්‍රවාහන ඉපයීම්	102,820.00	8,000
	ආපසු ගෙවන කාර්ය සාධන බැඳුම්කර	-	48,063,826
	ආපසු ගෙවන බැංකු ඇපකර	-	138,409
	අනෙකුත් ආදායම්	4,411,020	5,721,626
		108,809,998	197,912,757

වර්තමාන අග්‍ර අනෙකුත් ව්‍යාපෘති ආදායම් සහ අනෙකුත් ව්‍යාපෘති වලට වැයවූ මුදල සහ අනෙකුත් ව්‍යාපෘති වලට වැයවූ මුදල

මාර්තු මස 31 දිනෙහි අවසන් වර්ෂය සඳහා මූල්‍ය ප්‍රකාශන වලට අදාළ සටහන්

2013

2012

6 පරිපාලන වියදම්	2013	2012
අධ්‍යයන පාරිශ්‍රමිත	3,110,152	2,319,728
ලේකම් ගාස්තු	98,920	106,920
වැටුප් විධායක	26,771,901	24,268,720
වැටුප් විධායක නොවන	96,698,965	93,416,861
අතිකාල	40,554,669	45,958,131
ගමන් වියදම් හා යැපීම් දීමනා	6,123,926	5,598,379
සේවක අර්ථසාධක අරමුදල	19,392,417	18,124,996
සේවක භාරකාර අරමුදල	3,873,374	3,624,612
රාජ්‍ය විශ්‍රාම අරමුදල (සමාගම 15%)	60,645	99,500
කළමනාකරුවන් සඳහා ඉන්ධන දීමනා	2,708,153	2,126,710
සංග්‍රහ වියදම්	992,309	780,785
තේ සහ දැවිලි දීමනා	3,694,594	1,909,548
වාර්ෂික ප්‍රසාද දීමනා	2,807,625	2,765,663
වෛද්‍ය නිවාඩු සඳහා ගෙවීම්	8,370,494	7,957,661
කොන්ත්‍රාත් සේවක වැටුප්	6,277,600	3,912,907
විදුලිය	6,333,340	5,506,696
දුරකථන, ටෙලෙක්ස් සහ කේබල්	4,528,737	3,614,128
ගිණි රක්ෂණය	174,808	127,775
ආදායම් බලපත් හා වාහන රක්ෂණ	1,671,156	1,201,948
තැපැල් ගාස්තු	965,846	1,114,129
මුද්‍රණ ගාස්තු හා ලිපි ද්‍රව්‍ය	5,642,788	7,038,611
සඟරා හා පොත් පත්	114,125	64,959
කාර්යාල උපකරණ නඩත්තුව	578,981	485,344
කාර්යාලයේ විවිධ වියදම්	2,891,782	2,719,493
වාහන ධාවන වියදම	11,893,036	7,017,604
ජල බිල්පත්	2,489,870	2,828,926
වාහන නඩත්තුව	3,238,635	4,887,529
නීතිමය ගාස්තු	1,455,322	3,552,822
ආරක්ෂණ වියදම්	30,187,241	22,280,841
පර්යේෂණ හා සංවර්ධන වියදම්	-	386,130
පුහුණු හා ශිෂ්‍යත්ව වියදම්	734,407	2,238,188
විශේෂ රාජකාරි දීමනා	1,957,326	2,328,422
රසායනාගාර උපකරණ නඩත්තුව	520,109	123,204
යන්ත්‍ර හා උපකරණ නඩත්තුව	710,645	827,069
මිශ්‍රණාගාර නඩත්තුව	65,550	676
ගොඩනැගිලි නඩත්තුව	5,478,559	9,968,585
ඇතුළත මාර්ග ඉදිකිරීම්	660,685	145,098
පරිගණක හා උපාංග නඩත්තුව	1,394,819	2,292,356
වෛද්‍ය වියදම්	42,360	24,017
නිල ඇඳුම් හා සපත්තු දීමනා	2,648,682	2,454,690
වරපනම් හා නිවාස කුලී	15,671,095	2,880,519
තාවකාලික ගබඩා සඳහා වියදම්	12,890,137	44,928
ක්ෂය	35,044,326	23,843,815
අස්පායනය වත්කම්	208,884	-
විගණන ගාස්තු	300,000	250,000
උපදේශක ගාස්තු	4,146,933	2,621,075
වැඩහල මෙවලම් වියදම්	584,425	655,673
සෞඛ්‍ය ආරක්ෂණ වියදම්	3,631,317	2,655,205
වෛද්‍ය රක්ෂණය	5,517,369	4,330,498
මුද්දර ගාස්තු	9,843	26,568
විකතු කල අගය මත බදු	1,327,351	-
අතිකුත් උපකරණ නඩත්තුව	468,601	622,891
පරිත්‍යාග හා ප්‍රණාසාධාර	71,762	1,249,160
වාර්ෂික දිරි දීමනා	35,803,683	27,087,075
මාර්ගස්ථ මුදල් හා සේප්පුගත මුදල් රක්ෂණය	242,074	95,428
අයකැමි අවදානම් දීමනාව	-	3,910
පාරිභෝගික සඳහා වෙන්කිරීම	6,679,983	6,676,696
ඉංජිනේරු තොග උග්‍රණතා	-	1,142,758
බැංකු ගාස්තු	700,938	3,547,740
සේවක සුභ සාධන වියදම්	3,236,007	1,322,872
ස්වාභාවික ආපදා වියදම්	100,000	20,000
සේවක වන්දිගෙවීම	-	-
කපාහැරීම්/නැවත අයකිරීම්	(1,216,241)	(10,785,633)
නීතිමය වන්දි සඳහා වෙන්කිරීම්	36,080,199	-
දේපල පිරිසිදු හා උපකරණ භාගිකරණය	680,000	-
(අධි)/උග්‍රණ පුනරාවර්තන වියදම්	221,196	(1,759,499)
සේවක ප්‍රවාහනය	1,581,273	1,237,900
සංචාරක බංගලා වියදම්	171,324	14,612
	472,067,026	363,984,549

වරහන් තුළ අගයන් වලින් අඩු කිරීම් පෙන්නුම් කෙරේ
මූල්‍ය ප්‍රකාශනවලට අදාළ සටහන් ඉදිරි පිටුව හා සම්බන්ධතයි

මාර්තු මස 31 දිනෙහි අවසන් වර්ෂය සඳහා මූල්‍ය ප්‍රකාශන වලට අදාළ සටහන්	2013	2012
7 විකුණුම් හා බෙදාහැරීම් වියදම්		
ප්‍රචාරණය හා දැන්වීම්	12,431,942	10,284,151
බොල් නාය කපාහැරීම	33,750	56
භාණ්ඩාගාරයෙන් ලැබිය යුතු දෑ කපාහැරීම	41,387,759	-
වෙළඳ ලැබිය යුතු දෑ නාතිකරණය සඳහා වෙන්කිරීම	15,740,931	2,231,413
විකුණුම් - කොමිස්	4,442,942	5,282,645
	74,037,323	17,798,265
8 ශුද්ධ මූල්‍ය ආදායම		
පොලී ආදායම	54,279,393	66,636,315
ස්ථාවර තැන්පතු හා ආයෝජන පොලී	1,487,335	-
සේවක නාය පොලී	274,431	449,152
වෙළඳ නායගැනියන්ගේ පොලී	56,041,160	67,085,467
පොලී වියදම	(40,536,587)	(33,860,665)
බැංකු අධිරා පොලී	(40,536,587)	(33,860,665)
	15,504,573	33,224,801
9 ආදායම් බදු		
වර්තමාන බදු වියදම්	-	55,069,810
(අතිරික්ත) / උෟෂා වෙන් කිරීම් ගැලපීම	-	(7,616,815)
විලම්බිත බදු	73,037,738	4,862,949
	73,037,738	52,315,944
9.1 ගිණුම්කරණ ලාභය හා වර්තමාන බදු වියදම් සැසඳීම		
ආදායම් බදු වලට පෙර ගිණුම්කරණ ලාභය	199,894,318	159,544,495
ඉඩදෙනු නොලබන අයිතමයන්ගේ එකතුව	102,501,054	58,093,956
ඉඩදෙනු ලබන අයිතමයන්ගේ එකතුව	(550,001,202)	(19,949,972)
අනෙකුත් මූලාශ්‍රවලින් ලද ආදායම්	(59,425,715)	(73,997,935)
වෙළඳාමෙන් හෝ ව්‍යාපාරයෙන් ලබන ලාභය / (අලාභය)	(307,031,545)	123,690,544
බදු අය කරනු ලබන අනෙකුත් ආදායම්	56,634,431	73,037,348
මුළු ව්‍යවස්ථාපිත ආදායම	(250,397,114)	196,727,892
භාවිතා කල බදු අලාභය	-	-
තක්සේරුකල බදු වන ආදායම	(250,397,114)	196,727,892
28% ව්‍යවස්ථාපිත අනුපාතයට අයකල බදු	-	55,083,810
සාමාන්‍ය ක්‍රියාකාරකම් සඳහා වර්තමාන බදු වියදම	-	55,083,810
බදු අලාභය		
ඉදිරියට ගෙන ආ බදු අලාභය	-	-
පෙන්වුම් කල බදු අලාභය	250,397,114	-
බදු අලාභය සංචිත කිරීම	-	-
බදු අලාභය ඉදිරියට ගෙනගියා	250,397,114	-
10 කොටසක මූලික ඉපයුම		
කොටසක මූලික ඉපයුම ගණනය කර ඇත්තේ සාමාන්‍ය කොටස් ගිණිගන්වන ආදාල වර්ෂයේ ලාභය වර්ෂය තුළ ගිණුම්කල බරහැඩු සාමාන්‍ය කොටස් ප්‍රමාණයෙන් බෙදීමෙනි		
	2013	2012
ලවය ලෙස භාවිතා කල ශුද්ධ ලාභය		
සාමාන්‍ය කොටස් ගිණිගන්වන සඳහා වූ ශුද්ධ ලාභය	126,856,580	107,228,550
හරය ලෙස භාවිතා කල සාමාන්‍ය කොටස් සංඛ්‍යාව		
සාමාන්‍ය කොටස්වල බර තැබූ සාමාන්‍ය අගය	50,245,608	50,245,608
කොටසක මූලික ඉපයුම	2.52	2.13

වරහන් තුළ අගයන් වලින් අඩු කිරීම් පෙන්වුම් කෙරේ
මූල්‍ය ප්‍රකාශනවලට අදාල සටහන් ඉදිරි පිටුව හා සම්බන්ධතයි

මාර්තු මස 31 දිනෙන් අවසන් වර්ෂය සඳහා මුළු ප්‍රකාශන වලට අදාළ සටහන්

11 දේපල විවිධයන් හා උපකරණ	ඉඩම්	ගොඩනැගිලි	යන්ත්‍ර හා උපකරණ	මෝටර් රථ	කාර්යාලීය ගෘහ භාණ්ඩ	කාර්යාලීය උපකරණ	පරිගණක උපාංග	අනෙකුත් වත්කම්	එකතුව
සිහින්කිරි වත්කම් පිළිවෙල									
2011-04-1 දිනට ශේෂය	1,525,455,000	332,171,900	6,354,920	32,257,500	7,180,318	2,658,976	5,773,888	3,920,284	1,915,772,785
එකතු කිරීම	-	-	223,402	36,731,376	3,571,521	1,766,950	2,629,102	5,310,094	50,232,445
බැහැර කිරීම්	(12,600,000)	-	(450,000)	-	-	-	-	-	(13,050,000)
ගැලපීම්	-	-	-	-	-	-	(263,207)	(19,815)	(283,022)
2012-03-31 දිනට ශේෂය	1,512,855,000	332,171,900	6,128,322	68,988,876	10,751,838	4,425,926	8,139,783	9,210,563	1,952,672,209
එකතු කිරීම	-	776,754	-	1,249,000	712,373	362,305	3,031,218	4,575,517	10,707,368
බැහැර කිරීම්	-	-	(456,200)	(200,000)	(114,450)	(242,600)	(42,000)	(500)	(1,055,750)
2013-03-31 දිනට ශේෂය	1,512,855,000	332,948,654	5,672,122	70,037,876	11,349,761	4,545,831	11,129,001	13,785,580	1,962,323,826
සෂය කිරීම									
2011-04-1 දිනට ශේෂය	8,304,298	825,186	837,784	5,669,375	2,154,659	818,055	1,517,137	1,071,924	20,360,633
වර්ෂය සඳහා ගැලපීම්	8,304,298	-	(90,000)	6,943,183	2,821,128	1,157,446	2,354,469	1,425,508	23,843,815
ඉවත් කිරීම හා ගැලපීම්	-	-	-	-	-	-	-	-	(90,000)
2012-03-31 දිනට ශේෂය	16,608,595	1,572,970	714,212	12,612,558	4,975,786	1,975,501	3,871,607	2,497,432	44,114,449
වර්ෂය සඳහා ගැලපීම්	8,304,298	-	(91,240)	13,820,225	3,653,567	1,454,414	3,095,042	4,000,285	35,042,042
ඉවත් කිරීම	-	-	(80,000)	(80,000)	(38,434)	(161,717)	(28,000)	(333)	(399,724)
2013-03-31 දිනට ශේෂය	24,912,893	2,195,942	2,195,942	26,352,783	8,590,920	3,268,198	6,938,648	6,497,383	78,756,768
ඉදිරි ලියාපදිංචි අගය									
									As At
									01 April 2011
ඉඩම්	1,512,855,000	1,512,855,000	1,512,855,000	1,512,855,000	1,512,855,000	1,525,455,000	1,525,455,000	1,525,455,000	1,525,455,000
ගොඩනැගිලි	308,035,762	308,035,762	308,035,762	308,035,762	308,035,762	308,035,762	308,035,762	308,035,762	308,035,762
යන්ත්‍ර හා උපකරණ	3,476,180	3,476,180	3,476,180	3,476,180	3,476,180	3,476,180	3,476,180	3,476,180	3,476,180
මෝටර් රථ	43,685,093	43,685,093	43,685,093	43,685,093	43,685,093	43,685,093	43,685,093	43,685,093	43,685,093
කාර්යාලීය ගෘහ භාණ්ඩ	2,758,841	2,758,841	2,758,841	2,758,841	2,758,841	2,758,841	2,758,841	2,758,841	2,758,841
කාර්යාලීය උපකරණ	1,277,633	1,277,633	1,277,633	1,277,633	1,277,633	1,277,633	1,277,633	1,277,633	1,277,633
පරිගණක උපාංග	4,190,353	4,190,353	4,190,353	4,190,353	4,190,353	4,190,353	4,190,353	4,190,353	4,190,353
අනෙකුත් වත්කම්	7,288,197	7,288,197	7,288,197	7,288,197	7,288,197	7,288,197	7,288,197	7,288,197	7,288,197
භාගිකරණය සඳහා වෙන්කිරීම්	1,883,567,059	1,883,567,059	1,883,567,059	1,883,567,059	1,883,567,059	1,883,567,059	1,883,567,059	1,883,567,059	1,883,567,059
	(680,000)	(680,000)	(680,000)	(680,000)	(680,000)	(680,000)	(680,000)	(680,000)	(680,000)
	1,882,887,059	1,882,887,059	1,882,887,059	1,882,887,059	1,882,887,059	1,882,887,059	1,882,887,059	1,882,887,059	1,882,887,059

වරහන් ඇළ අගයන් වලින් අඩු කිරීම් පෙන්නුම් කෙරේ මුළු ප්‍රකාශනවලට අදාළ සටහන් ඉදිරි පිටුව හා සම්බන්ධයි

මර්තු මස 31 දිනෙන් අවසන් වර්ෂය සඳහා මූල්‍ය ප්‍රකාශන වලට අදාළ සටහන්

දේපල පිරිසහන හා උපකරණ
වත්කම් වල අයිතිය හෝ කල්බදු ස්වභාවය පිළිබඳ පවත්නා අපහැදිලි තත්වයන් හේතුවෙන් මෙහෙයුම් ක්‍රියාකරකම් කරගෙන යනු ලබන නිලධාරීන්ගේ, අධ්‍යක්ෂ, මානලේ, කුරුණෑගල, නුවරඑළිය, කෑගල්ල, පොල්ගහවෙල, මැදවිවිටිය, කුරුමිට, දොඩන්ගොඩ, මතුගම, කොත්ගල, පිරිවිල යන දිස්ත්‍රික්කවල පවත්වාගෙන යනු ලබන පොහොර ගබඩා පිහිටි ඉඩම් හා ගොඩනැගිලි, දේපල පිරිසහන හා උපකරණ යටතේ හඳුනාගෙන නොමැත වර්තමානයේ සමාගම එවායේ අයිතිය ලබාගැනීමේ නීතිමය ක්‍රියාකරකම් පවත්වාගෙන යනු ලබයි .

12 අස්පාශය වත්කම්	2011 අප්‍රේල් 01 දිනට	එකතු කිරීම් ඉවත් කිරීම්	2012 මාර්තු 31 දිනට	එකතු කිරීම් ඉවත් කිරීම්	2013 මාර්තු 31 දිනට
දිනට පිරිවැය					
පරිගණක මෘදුකාංග	-	-	-	877,901	877,901
	-	-	-	877,901	877,901
සෂය					
පරිගණක මෘදුකාංග	-	-	-	208,884	208,884
	-	-	-	208,884	208,884
ශුද්ධ ලියාපදිංචි අගය			2013	2012	2011 අප්‍රේල් 01 දිනට
පරිගණක මෘදුකාංග			669,017	-	-

මූල්‍ය වත්කම් හා මූල්‍ය වගකීම්					
මූල්‍ය තත්ව ප්‍රකාශයේ වර්තමාන අතීත මූල්‍ය වත්කම් හා මූල්‍ය වගකීම් ලියාපදිංචි අගයන් පහත පරිදි වේ.					
මූල්‍ය වත්කම් හා මූල්‍ය වගකීම් ලියාපදිංචි අගයන්			2013	2012	2011 අප්‍රේල් 01 දිනට
මූල්‍ය වත්කම්					
කල්පිරීම සඳහා පවත්වාගෙන යන ආයෝජන					
භාණ්ඩාගාර බිල්පත්			15	338,620,163	471,025,753
කල්පිරීම සඳහා පවත්වාගෙන යන ආයෝජන ලියාපදිංචි අගයන් වාර්තාකර ඇත්තේ සඵල පොළී අනුපාතය භාවිතයෙනි					434,767,955
ණය හා ලැබිය යුතු දෑ					
වෙළඳ හා අනෙකුත් ලැබිය යුතු දෑ	සටහන	14	23,485,322,540	20,830,003,013	25,015,326,174
තැන්පතු හා අත්තිකාරම්			704,400	5,411,051	4,969,040
සේවක ණය හා අත්තිකාරම්	සටහන	17	42,364,042	33,882,846	25,700,656
අනෙකුත් මූල්‍ය වත්කම්	සටහන	18	228,474,651	137,762,067	128,153,907
මුදල් හා මුදල් සමාන දෑ	සටහන	19	126,853,889	15,118,060	394,651,482
			23,883,719,522	21,022,177,037	25,568,801,259
ණය හා ලැබිය යුතු දෑ වාර්තාකර ඇත්තේ ලියාපදිංචි අගයෙනි					
මුළු මූල්‍ය වත්කම්			24,222,339,685	21,493,202,791	26,003,569,214
මූල්‍ය වගකීම්					
අනෙකුත් මූල්‍ය වගකීම්					
පොලී සහිත ණය	සටහන	25	14,954,413,210	5,369,929,928	18,447,534,306
වෙළඳ හා අනෙකුත් ගෙවිය යුතු දෑ	සටහන	26	7,399,153,649	14,663,472,129	6,218,570,498
තැන්පතු හා අත්තිකාරම් ලැබීම්	සටහන	27	108,096,315	104,315,028	110,112,255
බැංකු අධිරා	සටහන	19	52,381,540	82,172,989	70,506,261
			22,514,044,714	20,219,890,074	24,846,723,319
මුළු මූල්‍ය වගකීම්			22,514,044,714	20,219,890,074	24,846,723,319
මූල්‍ය වගකීම් වාර්තාකර ඇත්තේ සඵල පොළී අනුපාතය ක්‍රමය භාවිතයෙන් පිරිවැය භාණිකරණය කිරීමෙනි					

වරහන් කළ අගයන් වලින් අඩු කිරීම් පෙන්නුම් කෙරේ
මූල්‍ය ප්‍රකාශන වලට අදාළ සටහන් ඉදිරි පිටුව හා සම්බන්ධිතයි

මාර්තු මස 31 දිනේ අවසන් වර්ෂය සඳහා මූල්‍ය ප්‍රකාශන වලට අදාළ සටහන්	2013	2012	2011 අප්‍රේල් 01 දිනට
13 භෞතය			
සෘජු පොහොර	270,946,389	485,235,691	507,996,789
මිශ්‍ර පොහොර	16,112,500	17,951,834	43,157,059
පරිභෝගික තොග	9,328,027	10,356,233	7,079,280
අනෙකුත් තොග	14,161,388	22,960,515	25,196,239
	310,548,303	536,504,273	583,429,368
භාගිකරණය සඳහා වෙන් කිරීම්	(1,400,455)	(3,780,329)	-
	309,147,848	532,723,944	583,429,368

14 වෙළඳ හා අනෙකුත් ලැබිය යුතු දෑ			
වෙළඳ ලැබිය යුතු දෑ	136,085,192	176,540,680	178,440,657
භාගිකරණය සඳහා වෙන් කිරීම්	(27,789,115)	(59,261,404)	(57,029,991)
	108,296,077	117,279,276	121,410,666
අනෙකුත් ලැබිය යුතු දෑ	23,377,026,463	20,712,723,737	24,893,915,508
සටහන -14.1			
	23,485,322,540	20,830,003,013	25,015,326,174

2013 මාර්තු 31 දිනට භාගිකරණය නොකළ අතින් වෙළඳ ලැබිය යුතු දෑ වල අගය රු 83,242,224 2011 /12. 105,441,674 සහ 2010/ 11. 98,924,676 මේවා

සැලකිය යුතු ගනුදෙනුකරුවන් පිරිසක් හා සම්බන්ධ අතර මවුන් නගිව භාගිකරණය සඳහා පිරික්සීමේදී භාගිකරණය පිලිබඳ පැහැදිලි හේතු ලැබී නොමැත.

වෙළඳ ලැබිය යුතු දෑ වල වයස් සීමාවන් පහත පරිදි වේ.

මාස 3 දක්වා	19,524,289	11,841,844	12,530,394
මාස 3 සිට 6 දක්වා	3,234,841	5,419,305	4,483,525
මාස 6 සිට 12 දක්වා	5,899,964	325,617	5,134,657
වර්ෂයකට වඩා වැඩි	107,426,098	158,953,914	156,292,081
	136,085,192	176,540,680	178,440,657

වෙළඳ ලැබිය යුතු දෑ භාගිකරණය සඳහා පරික්ෂා කර ඇත. ඇතැම් වෙළඳ ලැබිය යුතු දෑ භාගිකරණය වී ඇති බව සොයාගෙන ඇති අතර ඒවාට ආදාළව භාගිකරණ වෙන්කිරීම් සටහන් 2. 8 පරිදි සිදුකර ඇත.

වෙළඳ ලැබිය යුතු දෑ භාගිකරණය පිලිබඳ විස්තර	2013	2012	2011 අප්‍රේල් 01 දිනට
විවිධ සේවා සමුපකාර සමිති	393,050	2,834,096	2,441,046
ගොවිජන සේවා මධ්‍යස්ථාන	1,185,347	4,824,080	3,882,649
රජයේ දෙපාර්තමේන්තු	16,186,358	31,998,361	31,703,243
බලශක්ති නියෝජිත	10,024,360	19,604,867	19,003,053
	27,789,115	59,261,404	57,029,991

14.1 අනෙකුත් ලැබිය යුතු දෑ			
මහා භාණ්ඩගාරය - සහනාධාර - අනෙකුත්	23,357,948,977	21,038,561,761	25,227,420,056
ශ්‍රී ලංකා වරාය අධිකාරිය	-	130,328,771	130,328,771
මාර්ග සංවර්ධන අධිකාරිය	513,411	1,378,105	4,438,082
අනෙකුත්	12,600,000	12,600,000	-
	5,964,075	8,089,613	9,963,113
	23,377,026,463	21,190,958,251	25,372,150,022
භාගිකරණය සඳහා වෙන් කිරීම්	-	(478,234,513)	(478,234,513)
	23,377,026,463	20,712,723,737	24,893,915,508

15 කල් පිරීම සඳහා පවත්වාගෙන යන ආයෝජන			
භාණ්ඩගාර බිල්පත් වල ආයෝජන	338,620,163	471,025,753	434,767,955

භාණ්ඩගාර බිල්පත් වල ආයෝජන වටිනාකම රු 75421290 (2012 71,697,311 2011 68,565,825) සේවක පාරිභෝගික බැඳීම් සඳහා වෙනම පවත්වා ගෙන යනු ලැබේ.

16 ව්‍යවස්ථාපිත ලැබිය යුතු දෑ	2013	2012	2011 අප්‍රේල් 01 දිනට
වර්ධන බදු	30,000,000	-	-
ගෙවිය යුතු අනෙකුත් බදු	4,439,690	-	-
	34,439,690	-	-

වරහන් තුළ අගයන් වලින් අඩු කිරීම් පෙන්නුම් කෙරේ
මූල්‍ය ප්‍රකාශනවලට අදාළ සටහන් ඉදිරි පිටුව හා සම්බන්ධිතයි

(සියලුම අගයන් ශ්‍රී ලංකා රුපියල් වලින් ප්‍රකාශිතයි)

මාර්තු මස 31 දිනේ අවසන් වර්ෂය සඳහා මූල්‍ය ප්‍රකාශන වලට අදාළ සටහන්	2013	2012	2011 අප්‍රේල් 1 දිනට
17 සේවක ණය හා අත්තිකාරම්			
උත්සව අත්තිකාරම්	160,400	131,900	158,600
මෝටර් බයිසිකල් ණය	333,910	545,668	581,910
ශුද්ධ වැටුප්	7,773,242	-	-
පෞද්ගලික ණය	34,096,490	33,205,278	24,960,146
	42,364,042	33,882,846	25,700,656
පුද්ගලික ණය මගින් ලබන්නේ රාජ්‍ය අයිතීන්වලින් සේවය කරනු ලබන සේවකයින්ට 4.2% ක පොලී අනුපාතය, වෙළඳපොල අගය ලෙස සලකා අංක 26/97 හා 19.11.97 දිනැති රාජ්‍ය පරිපාලන චක්‍රලේඛනයෙහි සංශෝධනය කරන ලද ආයතන සංග්‍රහයේ පරිච්ඡේද 26 හි 3.8 ඡේදය අනුව වූ සාධාරණ අගය භාවිතා කරමිනි.			
18 අනෙකුත් මූල්‍ය වත්කම්			
ස්ථාවර තැන්පතු	228,474,651	137,762,067	128,153,907
බැංකු ණය සඳහා ඇප වශයෙන් වටිනාකම රු.206,000,000(2012-110,480,830-2011-102,180,145) වන ස්ථාවර තැන්පතු තබා ඇත.			
19 මුදල් හා මුදල් සමාන දෑ	2013	2012	2011
			අප්‍රේල් 01 දිනට
සතුටුදායක ශේෂයන්			
අතැති මුදල	-	(733)	1,423,582
ප්‍රතිමැදි ගැණුම්	92,163,840	-	-
බැංකු මුදල්	32,514,230	13,082,262	40,169,826
ඉතුරුම් තැන්පතු	2,175,819	2,036,531	353,058,074
	126,853,889	15,118,060	394,651,482
අසතුටුදායක ශේෂයන්			
බැංකු අයිත	(52,381,540)	(82,172,989)	(70,506,261)
මුදල් ප්‍රවාහ ප්‍රකාශය සඳහා මුදල් හා මුදල් සමාන දෑ	74,472,349	(67,054,929)	324,145,222
20 ප්‍රකාශිත ප්‍රාග්ධනය			
නිකුත් කළ හා ගෙවා නිමි			
සාමාන්‍ය කොටස් ගණන	50,245,608	50,245,608	50,245,608
වටිනාකම (රු)	502,456,080	502,456,080	502,456,080
21 ප්‍රත්‍යාගණන සංවිතය			
දේපල, පිරිසහන හා උපකරණ සඳහා අදාළ වන ප්‍රත්‍යාගණන සංවිතයේ ඇති ප්‍රත්‍යාගණන අතිරික්තය එම වත්කම් ඉවත් කිරීමේදී ඊට අදාළ වන ප්‍රමාණයට ලාභයට මාරු කරනු ලැබේ.			
22 සේවක පාරිතෝෂික වෙන් කිරීම	2013	2012	2011
			අප්‍රේල් 01 දිනට
අප්‍රේල් 1 වන දිනට ශේෂය	42,701,450	36,660,251	56,776,177
විස්තීර්ණ ආදායම් ප්‍රකාශනයට හඳුනාගත් වියදම (සටහන 22.1)	6,679,983	6,676,696	9,682,386
වර්ෂය තුළ ගෙවූ	(4,632,856)	(635,497)	(4,614,921)
ශ්‍රී. ල.මු.වා.ප්‍රමිතියට මාරුවන දිනයේදී රඳවාගත් ලාභ සඳහා ගැලපීම	-	-	(25,183,392)
මාර්තු 31 දිනට ශේෂය	44,748,577	42,701,450	36,660,251
22-1 විස්තීර්ණ ආදායම් ප්‍රකාශනයට හඳුනාගත් වියදම			
වර්තමාන සේවා පිරිවැය	2,661,194	2,575,728	9,682,386
වර්ෂය සඳහා හඳුනාගත් පොලිය	4,483,652	3,849,326	-
නිගමනයන්ගේ (වාසි) - අවාසි	(464,863)	251,642	-
	6,679,983	6,676,696	9,682,386
සේවක පාරිතෝෂික බැඳීම විවලයයන් භාවිතයේ කළමනාකරුවන්ගේ හොඳම ඇස්තමේන්තුවට අනුව ස්වාධීන පීචගණන උපදේශකයන් විසින් තක්සේරු කර ඇත.			
භාවිතා කළ මූලික නිගමනයන් පහත පරිදි වේ			
වට්ටම් අනුපාතය (%)	10.50	10.50	10.50
අනාගත වැටුප් වර්ධනය (රු) - විධායක	1,150	1,150	1,150
අතිකුත්	240	240	240
සේවක පිරිවැටුම් සාධකය - අවුරුදු 50 දක්වා	1-5	1-5	1-5
අවුරුදු 50 වැඩි	0	0	0
විශ්‍රාම ගැනීමේ වයස වර්ෂ	55	55	55
වරහන් තුළ අගයන් වලින් අඩු කිරීම් පෙන්නුම් කෙරේ			
මූල්‍ය ප්‍රකාශනවලට අදාළ සටහන් ඉදිරි පිටුව හා සම්බන්ධිතයි			

මාර්තු මස 31 දිනේ අවසන් වර්ෂය සඳහා මූල්‍ය ප්‍රකාශන වලට අදාළ සටහන්

සේවක පාරිභෝගික බැඳීම හා සම්බන්ධීකරණ

තෙට්කාලීන සංස්ථාපිත පුරුකම්පත් රජයේ බැඳුම්කර වල පොලී අනුපාතය සහ අපේක්ෂිත උද්ධමන අනුපාතය සැලකිල්ලට ගනිමින් වටිටම් අනුපාතය තීරණය කර ඇත. අනිකුත් නිගමනයන් වල මර්තයතාවය සේවක පිරිවැටුම, නොහැකියාවන් සහ ප්‍රවර්ධනයන් ස්වාධීන ආයු ගණන උපදේශකයන් විසින් කළමනාකරණයේ ඓතිහාසික පළපුරුදු අනුව තීරණය කර ඇත.

සමාගම සේවක පාරිභෝගික නිර්ණය කිරීමේ පදනම ඒකක ක්‍රමයට වෙනස් කර ඇත. එය ස්වාධීන ආයු ගණන උපදේශකයන්ට අනුව මූල්‍ය වර්ෂ 2010 / 11 සහ 2011 / 12 අතරින් සිදු කර ඇත. මෙම ගිණුම්කරණ ප්‍රතිපත්ති නිසා ඇතිවූ ගැලපුම රු. 25,183,392/- ශ්‍රී.ල.මු.ව.ප්‍ර මාරු කිරීමේ දිනයේදී රඳවාගත් ලාභයට ගලපා ඇත.

23	රාජ්‍ය ප්‍රදාන	2013	2012	2011 අප්‍රේල් 01 දිනට
	අප්‍රේල් 1 වන දිනට ශේෂය	20,134,591	14,794,000	-
	වාර්ෂය තුළ ලැබුණ ප්‍රදාන	-	7,291,598	14,794,000
	රාජ්‍ය ප්‍රදාන වර්ෂය තුළ ක්‍රමයේ ක්ෂය	(2,791,284)	(1,951,007)	-
	මාර්තු 31 දිනට ශේෂය	17,343,307	20,134,591	14,794,000
	මාර්තු 31 දිනට භාවිතා කළ රාජ්‍ය ප්‍රදාන	12,624,478	14,575,485	13,930,261
24	විලම්බිත බදු			
	අප්‍රේල් 01 වන දිනට ශේෂය	(71,951,574)	(76,814,523)	-
	වර්ෂය සඳහා (ලියා හල) / ආපසු ගත්	73,037,738	4,862,949	-
	ශ්‍රී.ල.මු.ව.ප්‍ර දිනයට රඳවාගත් ලාභයට ගැලපීම්	-	-	(76,814,523)
	මාර්තු 31 දිනට ශේෂය	1,086,164	(71,951,574)	(76,814,523)
24.1	විලම්බිත බදු වත්කම් හා බැරකම් විශ්ලේෂණය			
	විලම්බිත බදු වගකීම්			
	ඉක්මන් ක්ෂය	91,900,037	91,562,181	123,359,141
		91,900,037	91,562,181	123,359,141
	විලම්බිත බදු වත්කම්			
	පාරිභෝගික බැඳීමෙන්	12,529,602	11,956,406	12,831,088
	ඉදිරියට යන බදු අලාභ	70,111,192	-	-
	හානි කරන වෙන් කිරීම් - වෙළඳ ණය ගැටියන්	7,780,952	16,593,193	19,960,497
	අනිකුත් ලැබිය යුතු දෑ	-	133,905,664	167,382,080
	නිෂ්චල නොව	392,127	1,058,492	-
		90,813,873	163,513,755	200,173,664
		1,086,164	(71,951,574)	(76,814,523)
	විලම්බිත බදු වත්කම් සේවක පාරිභෝගික බැඳීම සඳහා වෙන්කිරීම වෙළඳ අනිකුත් ලැබිය යුතු දෑ සඳහා සහ නිෂ්චල නොව සඳහා හානිකරණ වෙන් කිරීම් වලට සම්බන්ධ ප්‍රතිලාභ අනාගතයේ ලැබිය හැකි ප්‍රමාණය දක්වා සහ ප්‍රත්‍යගණන අතිරික්තයන්, වේගවත් ක්ෂය කිරීම් නිසා ඇතිවන විලම්බිත බදු වගකීම් ක්‍රමයේ හඳුනා ගැනේ			
	ශ්‍රී.ල.මු.ව.ප්‍ර පරිවර්තන දිනයේදී හඳුනාගනු ලැබූ ශුද්ධ විලම්බිත බදු රඳවාගත් ලාභයට ගලපා ඇත.			
25	පොලී සහිත ණය	2013	2012	2011 අප්‍රේල් 01 දිනට
	ඉදිරි වර්ෂයකින් පසු ගෙවිය යුතු			
	මහජන බැංකුව	-	-	5,369,929,928
		-	-	5,369,929,928
	ඉදිරි වර්ෂය තුළ ගෙවිය යුතු			
	මහජන බැංකුව	14,954,413,210	5,369,929,928	13,077,604,378
		14,954,413,210	5,369,929,928	18,447,534,306
25.1	ණය වෙනස් වීම්			
	අප්‍රේල් 01 වන දිනට ශේෂය	5,369,929,928	18,447,534,306	4,851,000,000
	වර්ෂය තුළ ලබා ගත් ණය	21,465,432,551	10,548,756,322	26,102,105,587
	වර්ෂය තුළ පිය වූ ණය	(11,880,949,269)	(23,626,360,700)	(12,505,571,280)
	මාර්තු 31 දිනට ශේෂය	14,954,413,210	5,369,929,928	18,447,534,306
26	වෙළඳ හා අනෙකුත් ගෙවිය යුතු දෑ			
	වෙළඳ ගෙවිය යුතු දෑ	7,364,698,238	14,636,650,637	6,164,908,588
	අනෙකුත් ගෙවිය යුතු දෑ	34,455,411	26,821,492	53,661,910
		7,399,153,649	14,663,472,129	6,218,570,498

වරහන් තුළ අගයන් වලින් අඩු කිරීම් පෙන්නුම් කෙරේ
මූල්‍ය ප්‍රකාශනවලට අදාළ සටහන් ඉදිරි පිටුව හා සම්බන්ධිතයි

මාර්තු 31 දිනේ අවසන් වර්ෂය සඳහා මූල්‍ය ප්‍රකාශන වලට අදාළ සටහන්

	2013	2012	2011 අප්‍රේල් 01 දිනට
අයිතුව හෙවත් යුතු දා හා සම්බන්ධතා			
26.1 අයිතුව හෙවත් යුතු දා			
වර්ධන ආයතන	30,254,323	10,420,397	20,050,923
විකුණුම් අතිරික්ත	617,952	1,025,838	1,464,367
අවිනිෂ්චිත මුදල් තැන්පතු	611,820	611,820	611,820
රඳවාගත් මුදල්	2,819,415	14,791,771	21,649,360
අනිකුත්	151,901	(28,334)	9,885,440
	34,455,411	26,821,492	53,661,910
27 ආයුතු තැන්පතු හා අත්පිටාරම්			
ආයුතු හෙවත් පාරිසාධනවලට බැඳුණු	91,499,699	87,444,699	87,644,699
සේවක ආරක්ෂක තැන්පත්	2,177,819	2,029,446	2,797,522
ආයුතු ගෙවන තැන්පතු	6,776,695	5,788,925	5,652,717
අත්තිකාරම් ලැබීම්	7,642,103	8,401,659	11,467,261
අනිකුත්	-	650,300	2,550,057
	108,096,315	104,315,028	110,112,255
28 ව්‍යවස්ථාපිත හෙවත් යුතු දා			
වර්තමාන බඳුකරණය	(Note 28.1)	-	9,694,372
රඳවාගත් ඒ.අ.බ.	377,191	377,191	2,867,387
රඳවාගත් බඳු	742,615	742,615	531,750
උ.ගෙ.බ.	194,595	223,726	-
	1,314,401	11,037,904	20,421,949
28.1 වර්තමාන බඳු			
අප්‍රේල් 1 වන දිනට හේතුව	9,694,372	17,022,812	40,522,962
වර්ෂය තුළ ගෙවීම් - ස්වකීයව	-	55,069,810	43,666,668
- අනිත වගකීම් පියවීම් සඳහා	-	(29,437,128)	(7,500,000)
	(9,694,372)	(17,022,812)	(38,815,715)
බඳු බැර සමග නිලව කිරීම - ආ.සෙ.ගා	-	(8,321,496)	(5,926,594)
- ර.බ.	-	-	(1,887,661)
උණා / (අතිරික්ත) වෙන්කිරීම්	-	(7,616,815)	-
ශ්‍රී.ල.මු.වා.ප්‍ර. තුවමාරු දිනට රඳවාගත් ලාභයට ගැලපීම්	-	-	(13,036,848)
මාර්තු 31 දිනට හේතුව	-	9,694,372	17,022,812
29 උපවිල වියදම් හා වෙන්කිරීම්			
උපවිල වියදම්	86,140,095	90,606,527	115,414,014
නීතිමය වන්දි සඳහා වෙන් කිරීම	36,080,199	-	-
	122,220,294	90,606,527	115,414,014
30 ප්‍රාග්ධන හා අයිතුව මැදිම්			
වාර්තාකරණ කාල සීමාවේ අවසන් දිනට සැලකිය යුතු ප්‍රාග්ධන වියදම් හෝ අනිකුත් මූල්‍ය වගකීම් සඳහා අධ්‍යක්ෂක වරුන් අනුමත කළ බැඳීම්			
31 වාර්තාකරණ කාල සීමාවට පසු සිදුවීම්			
මූල්‍ය ප්‍රකාශන වලට හේතුවූ සියලුම ප්‍රධාන වැරදි හෝ ගැලපීම් කිරීමට සිදුවන සිදුවීම් වාර්තාකරණ දින වන මාර්තු 31 න් මූල්‍ය වාර්තා සඳහා අනුමතවීය නොවන දිනේ අතර සිදු වී නොවීය			
32 අසම්පාදිත වගකීම්			
සාමාන්‍ය වශයෙන් සටහනු වලදී පැහැනගත නීතිමය බැඳීම් සමාගම සතුව ඇත. සමාගමේ පාලනයෙන් පරිහානිකර, සමාගම සතු සම්පත් පිටතට ගලායාම පිළිබඳ සාධාරණ සැකයක් ඇති නම් පමණක් කළමනාකරණය විසින් වෙන් කිරීමක් සිදු කරයි. (සටහන් 29) මෙම වෙන් කිරීම් වටිනාකම නීති අංශයේ නීති උපදේශකයන්ට අනුව සිදු කරයි එම නිසා එම බැඳීම් සඳහා වෙන් කිරීමක් කර නොමැත.			

වරහන් තුළ අගයන් වලින් අඩු කිරීම් පෙන්නුම් කෙරේ
මූල්‍ය ප්‍රකාශනවලට අදාළ සටහන් ඉදිරි පිටුව හා සම්බන්ධතා

2013 මාර්තු 31 දිනෙන් අවසන් වර්ෂය සඳහා මූල්‍ය වාර්තා වලට අදාළ සටහන්

33 සම්බන්ධිත පාර්ශව අන්තර්ගතයන්.

සමාගමේ සම්බන්ධිත පාර්ශව ලෙස ශ්‍රී ලංකා රජය, රාජ්‍යය ව්‍යවසායයන් හා රජයට සම්බන්ධිත අනෙකුත් ආයතන සහ සම්බන්ධිත කළමනාකරණ පාර්ශවයන් ප්‍රධාන පාර්ශවයන් ලෙස කටයුතු කරයි.

ඉධික සලමනාකරණ පාර්ශවයන් හා සම්බන්ධ පොරොතු:

ශ්‍රී ලංකා විදුලිබල මණ්ඩලයේ 2011 අනුව "සම්බන්ධිත පාර්ශවයන් අන්තර්ගතයන්" යන්නට සැලසුම් කිරීම, මෙහෙයවීම, සහ පාලනයට සෑදූ විධිවිධාන වලට වැඩිදුරටත් ඉධික සලමනාකරණ පාර්ශවයන් ඇතුළත් වේ. එයට අනුව අධ්‍යක්ෂක මණ්ඩලය හා සාමාන්‍යාධිකාරීවරයා ප්‍රධාන සලමනාකරණ පාර්ශව ලෙස විවිධ කර ඇත.

ඉධික සලමනාකරණ පාර්ශව සමඟ සම්බන්ධ ගනුදෙනු පහත පරිදි වේ.	2012 / 13	2011 / 12
අධ්‍යක්ෂක පාර්ශ්වික හා අනෙකුත් කෙටි කාලීන ප්‍රතිලාභ	3,904,014	4,143,273

සම්බන්ධිත පාර්ශව ගනුදෙනු

සමාගම් විසින් සිදු කරන ලද සැලකිය යුතු සම්බන්ධිත පාර්ශව ගනුදෙනු පහත පරිදි වේ.

සම්බන්ධිත පාර්ශවයන් සමඟ	ගනුදෙනුවේ ස්වභාවය	ගනුදෙනු වටිනාකම (රුප)	පේෂා(කෙටිකාලීන) / දිගුකාලීන ගුණ
ශ්‍රී ලංකා රජය	ප්‍රාග්ධන ප්‍රධාන	-	(17,343,307)
	15,741,151,537 තුළින් සහනාධාර ලැබීම.	13,289,881,886	23,357,948,977
	භාණ්ඩ විකුණුම්	71,813,595	
	වෙළඳ ලැබිය යුතු දෑ අයකර ගැනීම්	71,149,818	112,706,738
රාජ්‍ය ව්‍යවසායයන්	කෙටි කාලීන ණය ලබා ගැනීම්	21,586,794,129	
	ණය පියවීම්	11,880,948,258	(14,954,413,210)
	භාණ්ඩාගාර බිල්පත් හා ප්‍රති මිලදී ගැනුම් ආයෝජන		430,784,003
	ආයෝජන උපලබ්ධිවීම්	170,748,795	
	ලැබුණු පොලී	38,343,205	
	ස්ථාවර තැන්පතු වල ආයෝජන		228,474,651
	වර්ෂය තුළ සිදු කළ ආයෝජන	90,000,000	
	ලැබුණු පොලී	11,496,497	
	ඉල්ලුම් තැන්පතු හා ඉතුරුම් තැන්පතු		2,175,819
	ජංගම ගිණුම්		32,514,230
	ජංගම ගිණුම් - අයිතව		(52,381,540)
රජයට සම්බන්ධ අනෙකුත් ආයතන	වෙළඳ ලැබිය යුතු දෑ අයකර ගැනීම්	71,149,817	116,540,341

වර්ෂය තුළ සම්බන්ධයෙන් පහත විස්තර අදාළ කිරීම් පෙන්වීම සඳහා
මූල්‍ය ප්‍රකාශන විලය අදාළ පවසන් ඉදිරි විද්වත් හා සම්බන්ධයයි.

2013 මාර්තු 31 දිනෙන් අවසන් වර්ෂය සඳහා මූල්‍ය වාර්තා වලට අදාළ සටහන්

34 ශ්‍රී.ල.මු.ව.ටු වලට මාරුවීම පිළිබඳ තැඹිල්ල

මාර්තු 31 දිනෙන් අවසන් වර්ෂය සඳහා විස්තීර්ණ ආදායම් සඳහා සෘජුම ප්‍රකාශනය	2012 ශ්‍රී.ල.මු.ටු	ශ්‍රී.ල.මු.ව.ටු වලට මාරුවීමේ පිටුපස	2012 ශ්‍රී.ල.මු.ව.ටු යටිතේ
පිරවැටුම	2,496,268,383	-	2,496,268,383
විකුණුම් පිරවැය	(2,182,580,430)	(3,498,202)	(2,186,078,632)
උදු ආකෘත	313,687,953	(3,498,202)	310,189,751
අනෙකුත් මෙහෙයුම් ආදායම	266,514,885	(68,602,128)	197,912,757
පරිපාලන වියදම්	(388,216,968)	24,232,418	(363,984,549)
බෙදාහැරීමේ වියදම්	(59,170,863)	41,372,598	(17,798,265)
මෙහෙයුම් වලින් ලද ආහස	132,815,008	(6,495,314)	126,319,693
ශුද්ධ මූල්‍ය ආදායම	(37,408,406)	70,633,207	33,224,801
බඳු පෙර ආහස	95,406,602	64,137,893	159,544,495
ආදායම් බඳු වියදම්	(50,270,533)	(2,045,411)	(52,315,944)
වර්ෂය සඳහා ආකෘත	45,136,069	62,092,482	107,228,550
වර්ෂය සඳහා ලාභය	45,136,069	62,092,482	107,228,550
අනෙකුත් විස්තීර්ණ ආදායම	-	-	-
වර්ෂය සඳහා මුළු විස්තීර්ණ ආදායම	45,136,069	62,092,482	107,228,550

වර්ෂය තුළ සංශෝධනයන් සඳහාත් වර්ෂය තුළ නිල පෙන්වුම් පෙළ
මූල්‍ය ප්‍රකාශන වලට අදාළ වර්ෂය තුළ පිටුපස හා සම්බන්ධයි.

2013 මාර්තු 31 දිනෙන් අවසන් වර්ෂය සඳහා මූල්‍ය වාර්තා වලට අදාළ සටහන්

14 ශුද්ධ වශයෙන් මුදල් සාධාරීම් හා කම්බන්ධතා

විස්තරය	2012 මාර්තු 31 දිනට අදාළව	ශුද්ධ වශයෙන් මුදල් සාධාරීම්	2012 මාර්තු 31 දිනට අදාළව	2011 අගඵලට අදාළව	ශුද්ධ වශයෙන් මුදල් සාධාරීම්	2011 අගඵලට අදාළව
වත්කම්						
වත්කම් සොයාගත වන්නේ						
දේපල, පිරිසිදු හා උපකරණ	I	1,908,157,760	400,000	1,908,557,760	-	1,895,412,152
ප්‍රාග්ධන සොයාගත වන්නේ	II	-	-	-	542,901	-
දැඩිමසා පවැර	III	10,260,801	(10,260,801)	-	12,826,001	(12,826,001)
ආයෝජන						
හානිවිභවයක් ඇතිවන ආයෝජන	IV	160,766,293	-	-	142,719,063	-
නිවාස ණය සඳහා ස්ඵට්ටි තැන්පතු	IV	2,060,577	-	-	2,110,692	-
සේවක පාරිභෝගික ආයෝජන	IV	71,697,311	-	-	68,565,825	-
රක්ෂණ අරමුදල ආයෝජන	IV	155,094,691	-	-	144,243,386	-
විලම්බිත බදු වත්කම	V	-	71,951,574	71,951,574	-	76,814,523
මුළු වත්කම් සොයාගත වන්නේ		2,308,037,433	62,090,773	1,980,509,335	2,266,420,021	1,972,226,675
වත්කම් වැය						
සංඥා	VI	530,188,812	2,535,133	532,723,944	581,105,603	2,323,765
ප්‍රාග්ධන මුදල	XIII	21,076,194,755	-	-	25,304,078,414	-
තැන්පතු, පෙර ගෙවුම් හා අත්තිකාරම්	XIII	271,038,773	-	-	598,242,080	-
වෙළඳ හා අනෙකුත් ලෙඛය මුදල දෑ	VII / XIII / XV	-	606,307,520	20,830,003,013	-	563,747,022
කල් පිරිම සඳහා පවත්වාගෙන යන තැන්පතු	IV	-	-	471,025,753	-	434,767,955
තැන්පතු හා අත්තිකාරම්	II / XIII / IV	-	542,901	5,411,051	-	4,969,040
පෙර ගෙවුම් විඳවීම	XIII	-	-	11,149,067	-	9,774,316
සේවක ණය හා අත්තිකාරම්	VIII	-	66,770	33,882,846	-	25,700,656
අනෙකුත් මුදල වත්කම	IV / XIII	-	-	137,762,067	-	128,153,907
මුදල් හා මුදල් සමාන දෑ	XIII	13,081,529	-	15,118,060	41,593,408	394,651,482
මුළු වත්කම් වැය		21,890,503,868	609,452,324	22,037,075,802	26,525,019,505	26,596,772,898
මුළු වත්කම්		24,198,541,301	671,543,097	24,017,585,137	28,791,439,526	28,568,999,573
විධිමත් හා වැය						
විධිමත්						
ප්‍රාග්ධන ආර්ථික		502,456,080	-	502,456,080	-	502,456,080
ප්‍රාග්ධන සොයාගත වන්නේ	I	1,986,087,280	(149,907,500)	1,836,179,780	1,986,087,280	(136,857,500)
දැඩිමසා පවැර		260,245,123	1,025,333,608	1,285,578,730	224,109,054	950,191,126
මුළු විධිමත්		2,748,788,482	875,426,108	3,624,214,590	2,712,652,414	3,525,986,040
වත්කම් සොයාගත වන්නේ						
නිවාස ණය ආයෝජන අරමුදල	IX	2,060,577	(2,060,577)	-	2,110,692	(2,110,692)
සේවක පාරිභෝගික බැඳීම	X	72,926,372	(30,224,922)	42,701,450	61,843,643	(25,183,392)
රක්ෂණ අරමුදල	IX	155,094,691	(155,094,691)	-	144,243,386	(144,243,386)
රක්ෂණ අරමුදල	XI	-	(1,898,436)	20,134,591	-	-
වෙනත් වත්කම්		-	-	-	5,369,929,928	-
මුළු වත්කම් සොයාගත වන්නේ		230,081,640	(189,278,625)	62,836,041	5,578,127,649	(171,537,470)
වත්කම් වැය						
ණය ගිණිම	XIV	15,638,058,379	-	-	7,199,873,255	-
වෙළඳ හා අනෙකුත් ගෙවිය මුදල දෑ	XIV / XV / XVII	-	(50,000)	14,663,472,129	-	6,218,570,498
පොලී සහිත ණය		5,369,929,928	-	5,369,929,928	13,077,604,378	-
කල්පිත ලෙඛණ ආපසු ගෙවන තැන්පත්- හා ලෙඛණ	XI / XIV	38,903,356	-	-	37,261,556	-
තැන්පතු හා අත්තිකාරම් ලෙඛණ	XII / XIV	-	1,300,000	104,315,028	-	1,300,000
ගෙවිය මුදල ලාභාංශ	XIV	-	-	9,000,000	-	9,000,000
ව්‍යවස්ථාපිත ගෙවිය මුදල දෑ	V / XIV	-	(15,854,386)	11,037,904	-	(13,036,848)
උපවිභව විඳවීම හා වෙන් කිරීම		90,606,527	-	90,606,527	115,414,014	-
බැංකු අධිකාරී		82,172,989	-	82,172,989	70,506,261	-
මුළු වත්කම් වැය		21,219,671,179	(14,604,386)	20,330,534,505	20,500,659,463	(11,736,848)
මුළු විධිමත් හා වැය		24,198,541,301	671,543,097	24,017,585,137	28,791,439,526	28,568,999,573

වටහන් අගය සම්පාදිතව සකසා ඇති වත්කම් අගය කිරීම සහ අනෙකුත් තොරතුරු මුදල් ප්‍රකාශන වලට අදාළ වන්නේ මුදල් සාධාරීම් හා කම්බන්ධතා වලිනි.

සැසඳුම් සඳහා අදාළ වන සටහන්

I අදාළ පිරිසට හා උපදෙරණ

අ) 2011/12 වසරේදී ඉවත් කරන ලද වත්කම්වල පිරිවැය හා සමූචිත ක්ෂය නිවැරදි කරන ලද අතර ලාභය ශ්‍රී.ල.මු.වා.ප්‍ර අනුව ගලපා ඇත.

ඉහත වෙනස් කිරීම නිසා ඇති වූ බලපෑම පහත පරිදි සාරාංශ කර ඇත.
ශ්‍රී.ල.මු.වා.ප්‍ර. ස්වභාවික/බලපෑම

	නිමිතමය		2012 ජූනි 30 ලියාපදිංචි වෛර්ගික ආදායම් ප්‍රකාශයට
	2012 ජූනි 30 ලියාපදිංචි	2011 අප්‍රේල් 01 ලියාපදිංචි	
වත්කම් වල නිවැරදි කළ අගය	500,000	-	500,000
වත්කම්වල සමූචිත ක්ෂය නිවැරදි කළ අගය	(100,000)	-	(100,000)
	400,000	-	400,000

ආ) ඉවත් කරන ලද වත්කම්වලට අදාළ ප්‍රත්‍යාගණන අතිරික්තය ශ්‍රී.ල.ගි.ප්‍ර. යටතේ රඳවාගත් ලාභයට මාරු කර නැත. ශ්‍රී.ල.මු.වා.ප්‍ර.භාවිතය නිසා වම ප්‍රත්‍යාගණන අතිරික්තය රඳවා ගත් ලාභයට මාරු කර ඇත.

කොළඹ කටුනායක අධිවේගී මාර්ගය සඳහා රු.136,000,000/-කට විකුණූ හුණුපිරිය මධ්‍යම පොහොර ගබඩාව සහ නිෂ්පාදන සංකීර්ණයේ කොටසකින් ලද ලාභය වැරදි ආකාරයෙන් ප්‍රත්‍යාගණන සංවිතයට හඳුනාගෙන තිබූ අතර ශ්‍රී.ල.මු.වා.ප්‍ර.යටතේ රඳවාගත් ලාභයට ගලපා ඇත.

මාරු කළේ	මාරු කළා	2012 ජූනි 30 ලියාපදිංචි	2011 අප්‍රේල් 01 ලියාපදිංචි
ප්‍රත්‍යාගණන සංවිතයෙන්	රඳවාගත් ලාභයට	13,050,000	857,500
වත්කම් ඉවත් කිරීමේ ප්‍රත්‍යාගණන අතිරික්තයෙන් ඉවත් කිරීමේ වාසිය		-	136,000,000

II ආර්ථික කොටස වැඩ

මඳුනායක සංවර්ධනය සඳහා අන්තිකාරම් වශයෙන් ගෙවූ වටිනාකම ශ්‍රී.ල.ගි.ප්‍ර. යටතේ 2010/11 වර්ෂයේදී නොතිබී වැඩ යටතට හඳුනාගෙන ඇති අතර පසුව 2011/12 වර්ෂයේදී ලියා හැර ඇත. මෙම වටිනාකම ශ්‍රී.ල.මු.වා.ප්‍ර. අනුව ජංගම වත්කම් යටතේ නැතපතු සහ අන්තිකාරම් වලට හඳුනාගෙන ඇත.

ඉහත වෙනස් කිරීම නිසා ඇති වූ බලපෑම පහත පරිදි සාරාංශ කර ඇත.
ශ්‍රී.ල.මු.වා.ප්‍ර. ස්වභාවික/බලපෑම

	නිමිතමය		2012 ජූනි 30 ලියාපදිංචි වෛර්ගික ආදායම් ප්‍රකාශයට
	2012 ජූනි 30 ලියාපදිංචි	2011 අප්‍රේල් 01 ලියාපදිංචි	
අන්තිකාරම් ලියාහැරීමෙන් ඇති වූ ගැලපීම	542,901	-	542,901

III විකුණුම් වියදම්

ශ්‍රී.ල.ගි.ප්‍ර. අනුව නිමිතම පියවිය නොහැකි බැවින් විලම්බිත වියදමක් ලෙස හඳුනාගෙන අවුරුදු 06ක කාලයක් ක්‍රමක්ෂය කරන ලද සංචාරක බංගලාවේ ඉදිකිරීම් වියදම් ශ්‍රී.ල.මු.වා.ප්‍ර. අනුව ඉක්මනින් ලාභ-අලාභ ගිණුමට හඳුනාගෙන ඇත.

ඉහත වෙනස් කිරීම නිසා ඇති වූ බලපෑම පහත පරිදි සාරාංශ කර ඇත.
ශ්‍රී.ල.මු.වා.ප්‍ර. ස්වභාවික/බලපෑම

	නිමිතමය		2012 ජූනි 30 ලියාපදිංචි වෛර්ගික ආදායම් ප්‍රකාශයට
	2012 ජූනි 30 ලියාපදිංචි	2011 අප්‍රේල් 01 ලියාපදිංචි	
රඳවාගත් ලාභයට මාරු කළ දිනයට විලම්බිත වියදමේ ලියාහල අගය	(12,826,001)	(12,826,001)	-
2011/12 වර්ෂයේදී ලියාහැර ආපසු ගත් වටිනාකම	2,565,200	-	2,565,200
	(10,260,801)	(12,826,001)	2,565,200

වර්ගය අලු සංවිකාරණයේ අලු පිරිසි අයදුම් පෙට්ටි
මුදා ප්‍රකාශන වලට අදාළ පටිපාටි අලු පිරිසි හා පරිමිතවයි.

තොරතුරු සඳහා අදාළ වන පටිපාටි

IV ආයෝජන

- අ) සේවක පාරිභෝගික බැඳීම හා රක්ෂණ අරමුදල වෙනුවෙන් පවත්වාගෙන යනු ලබන භාණ්ඩාගාර බිල්පත්වල ආයෝජන, තැන්පතු, පෙර ගෙවීම් සහ අන්තිකාරම් ආයෝජන ලෙස ශ්‍රී.ල.ගි.පු. අනුව දක්වා ඇත. ශ්‍රී.ල.මු.වා.පු සමග අනුකූල වීමට ඒවා සඵල පොලී අනුපාතිකයෙන් වරිටම් කර දක්වා ඇත.
- ආ) ශ්‍රී.ල.මු.වා.පු. සමග අනුකූල වීම සඳහා ශ්‍රී.ල.ගි.පු. අනුව "ස්ථාවර තැන්පතු හා නිවාස ණය" ලෙස දක්වන ලද ජංගම වත්කම් යටතේ අනෙකුත් මූල්‍ය වත්කම් ලෙස දක්වා ඇත.

කවචක වර්ගීකරණය කිරීමට පෙර	වර්ගීකරණයෙන් පසු	විකෘතිය	2011/12	2010/11
ආයෝජනය	කල්පිරීමට දක්වා පවත්වාගෙන යන ආයෝජන	ධාරණ අගය	160,766,293	142,719,063
සේවක පාරිභෝගික ආයෝජන	කල්පිරීමට දක්වා පවත්වාගෙන යන ආයෝජන	ධාරණ අගය	71,697,311	68,565,825
රක්ෂණ අරමුදල් ආයෝජන	කල්පිරීමට දක්වා පවත්වාගෙන යන ආයෝජන	ධාරණ අගය	155,094,691	144,243,386
තැන්පතු පෙර ගෙවීම් හා අන්තිකාරම්	කල්පිරීමට දක්වා පවත්වාගෙන යන ආයෝජන	ධාරණ අගය	83,467,459	79,239,680
			471,025,753	434,767,955
විවෘත ණය සඳහා ස්ථාවර පැන්පතු	අනෙකුත් මූල්‍ය වත්කම්	ධාරණ අගය	2,060,577	2,110,692

V විලම්බිත හා වරිටම්කරණ බිඳපැරණිය

- අ) ශ්‍රී.ල.ගි.පු. යටතේ විලම්බිත බදු සඳහා ගිණුම්කරණය සිදු කර නොමැත. ශ්‍රී.ල.මු.වා.පු. සමග අනුකූල වීම සඳහා විලම්බිත බදු ගණනය කර මුල්වරට වාර්තා කරන දිනයේ සිට ඉදිරියට හඳුනාගෙන ඇත.
- ආ) වර්තමාන බදු සඳහා වෙන්කිරීම සහය බදු බැර සමග ගලපා 2011/12 වර්ෂය සඳහා ශ්‍රී.ල.මු.වා.පු. යටතේ සිදු කර ඇත.

ඉහත වෙනස් කිරීම නිසා ඇති වූ බලපෑම පහත පරිදි සාරාංශ කර ඇත

ශ්‍රී.ල.මු.වා.පු. ස්වභාවික/බඳුපෑම

	කිමිකමට		2012 මාර්තු 31
	2012 මාර්තු 31 ලීසට	2011 අප්‍රේල් 01 ලීසට	ලියාපත් අවසන් වර්ෂයේ විස්තීර්ණ ආදායම් ප්‍රකාශයට
හඳුනාගත් විලම්බිත බදු වත්කම්	71,951,574	76,814,523	(4,862,949)
වර්තමාන බදු සඳහා ගැලපීම්	2,817,538	13,036,848	2,817,538
	74,769,112	89,851,371	(2,045,411)

VI ණගතිය

- අ) ශ්‍රී.ල.ගි.පු. යටතේ නිම් නොග සඳහා විවලය පිරිවැය සලකා බලා නොමැත. ශ්‍රී.ල.මු.වා.පු. අදාළවීම් නිසා නිම් නොග පිරිවැය ගණනය කිරීමේදී විවලය පොදු කාර්ය පිරිවැය නිෂ්පාදිත ප්‍රමාණයට අනුව බෙදා වෙන් කර ඇත.
- ආ) මූල්‍ය වර්ෂ 2011/12 දී නිශ්චල නොග සඳහා වෙන් කිරීම වැරදීමකින් විකුණුම් පිරිවැයට බැර කර ඇත. ශ්‍රී.ල.මු.වා.පු. අදාළ වීමේදී නිශ්චල නොග සඳහා වන හානිකරණ වෙන් කිරීම නිම් නොගයෙන් අඩු කර ඇත.

එම වෙනස් කිරීම නිසා ඇති වූ බලපෑම පහත පරිදි සාරාංශ කර ඇත

ශ්‍රී.ල.මු.වා.පු. ස්වභාවික/බඳුපෑම

	කිමිකමට		2012 මාර්තු 31
	2012 මාර්තු 31 ලීසට	2011 අප්‍රේල් 01 ලීසට	ලියාපත් අවසන් වර්ෂයේ විස්තීර්ණ ආදායම් ප්‍රකාශයට
හඳුනාගත් විවලය පොදු කාර්ය පිරිවැය		2,323,765	(2,323,765)
		2,457,222	2,457,222
විකුණුම් පිරිවැයට හඳුනාගත් හානිකරණ වෙන් කිරීම සඳහා ගැලපීම්	(3,780,329)	-	(3,780,329)
නිම් භාණ්ඩ සඳහා හඳුනාගත් හානිකරණ වෙන් කිරීම සඳහා ගැලපීම්	3,780,329	-	3,780,329
	2,457,222	2,323,765	133,457
වැරදි නිවැරදි කිරීම සඳහා ගැලපීම් (පරිපාලන වියදම)	77,911	-	77,911
	2,535,133	2,323,765	211,368

වර්ෂය තුළ සංශෝධනයන් අදාළ කිරීම් පෙරලුම් පොතේ මූල්‍ය ප්‍රකාශන වලට අදාළ පටිපාටි අලුත් පිටුව හා සම්බන්ධයයි.

සාපේක්ෂ සලකා අදාළ විය හැකිය

VII වෙළඳ හා අනෙකුත් ලැබිය යුතු දෑ

අ) වෙළඳ ණයාගැහැණු සඳහා භාණ්ඩාගාරය වෙන් කිරීම යළි තක්සේරු කර ඇති අතර මහා භාණ්ඩාගාරයෙන් ලැබිය යුතු සහනාධාර සඳහා ශ්‍රී.ල.මු.වා.ප්‍ර. සමග අනුකූල වීමට භාගිකරණ වෙන් කිරීම කර ඇත.

ආ) සහනාධාර වාර්තා කිරීම සඳහා භාවිතා කළ හුවමාරු අනුපාතයේ වෙනස්කම් නිසා සහනාධාර හිමිකමෙන් භාණ්ඩාගාරයේ සහනාධාර තහවුරුවෙන් සිදු වූ වෙනසට ගැලපීමක් සිදු කර ඇත. හුවමාරු දිනයේදී ලැබිය යුතු සහනාධාර වටිනාකම වන රු.984,381,697 ට ඉහත වෙනසෙහි ශුද්ධ වටිනාකම ගලපා ඇත.

එම වෙනස් කිරීම නිසා ඇති වූ බලපෑම පහත පරිදි සාරාංශ කර ඇත

ශ්‍රී.ල.මු.වා.ප්‍ර. ස්වභාවය / විභවය	නිමිසණ		2012 මාර්තු 31 ලියාපත් අවසන් වටිනාකම වස්තුවක ආදායම් ප්‍රකාශයට
	2012 මාර්තු 31 ලියාපත්	2011 අප්‍රේල් 01 ලියාපත්	
වෙළඳ ලැබිය යුතු දෑ සඳහා යළි තක්සේරු කළ භාගිකරණ වෙන් කිරීම	98,972,492	57,599,838	41,372,654
භාණ්ඩාගාරයෙන් ලැබිය යුතු සහනාධාර සඳහා භාගිකරණ වෙන් කිරීම	(478,234,513)	(478,234,513)	-
වැඩිපුර අය කළ විශදම සඳහා ගැලපීම	1,187,845	-	1,187,845
ලැබිය යුතු සහනාධාර වෙනසට ගැලපීම	984,381,697	984,381,697	-
	606,307,520	563,747,022	42,560,498

VIII සේවක ණය හා අත්තිකාරම්

ආදායම් ප්‍රකාශයට වැරදි ආකාරයෙන් වාර්තා වූ සේවක ණය ගෙවීම් ශ්‍රී.ල.මු.වා.ප්‍ර. අනුව ලැබිය යුතු සේවක ණය යටතේ වාර්තා කර ඇත.

එම වෙනස් කිරීම නිසා ඇති වූ බලපෑම පහත පරිදි සාරාංශ කර ඇත

ශ්‍රී.ල.මු.වා.ප්‍ර. ස්වභාවය / විභවය	නිමිසණ		2012 මාර්තු 31 ලියාපත් අවසන් වටිනාකම වස්තුවක ආදායම් ප්‍රකාශයට
	2012 මාර්තු 31 ලියාපත්	2011 අප්‍රේල් 01 ලියාපත්	
වාර්තා නොවූ සේවක ණය සඳහා ගැලපීම්	66,770	-	66,770

IX නිවාස ණය ආයෝජන අරමුදල / රක්ෂණ අරමුදල

ශ්‍රී.ල.මු.වා.ප්‍ර.වි.ස.ව. නිවාස ණය ආයෝජන අරමුදල රක්ෂණ අරමුදල සඳහා කර තිබූ වෙන් කිරීම ශ්‍රී.ල.මු.වා.ප්‍ර. යටතේ හඳුනාගෙන නොමැත. එම නිසා එම වෙන් කිරීම රඳවාගත් ලාභයට මාරු කර ඇත.

එම වෙනස් කිරීම නිසා ඇති වූ බලපෑම පහත පරිදි සාරාංශ කර ඇත

ශ්‍රී.ල.මු.වා.ප්‍ර. ස්වභාවය / විභවය	නිමිසණ		2012 මාර්තු 31 ලියාපත් අවසන් වටිනාකම වස්තුවක ආදායම් ප්‍රකාශයට
	2012 මාර්තු 31 ලියාපත්	2011 අප්‍රේල් 01 ලියාපත්	
හුවමාරු දිනයේදී මාරු කළ වෙන් කිරීම්			
නිවාස ණය ආයෝජන අරමුදල	2,110,692	2,110,692	-
රක්ෂණ අරමුදල	144,243,386	144,243,386	-
විස්තීර්ණ ආදායම් ප්‍රකාශයට හඳුනාගෙන ආපසු ගත් වෙන් කිරීම			
නිවාස ණය ආයෝජන අරමුදල	(50,115)	-	(50,115)
රක්ෂණ අරමුදල	10,851,305	-	10,851,305
	157,155,268	146,354,078	10,801,189

පිරිසිදු ප්‍රකාශන පිළිබඳව අදාළ කොටස් ඉදිරි පිටුව හා සම්බන්ධයි.
මූලාශ්‍රය: වලට අදාළ කොටස් ඉදිරි පිටුව හා සම්බන්ධයි.

සැසඳුම් සඳහා අදාළ වන සටහන්

X සේවක පාරිභෝගික බැඳීම

ශ්‍රී.ල.ගි.පු. අනුව සමාගම විසින් මූල්‍ය වර්ෂය අවසාන මාසයේ අඩමසක වැටුප පසුගිය සම්පූර්ණ කරන ලද වර්ෂ ගණනින් වැඩි කිරීමෙන් සේවක පාරිභෝගික බැඳීම හඳුනාගෙන ඇත. ශ්‍රී.ල.මු.වා.පු. සමග අනුකූල වීම සඳහා සමාගම සුදුසුකම් ලැබූ ආයුගණක උපදේශකයන්ට අනුව අපේක්ෂිත ඒකක බැර ක්‍රමයට තම සේවක පාරිභෝගික වෙන්කිරීමේ පදනම වෙනස් කර ඇත. මෙම ගිණුම්කරණ ප්‍රතිපත්ති වෙනස් කිරීම නිසා වෙන්කිරීමෙන් සිදු වූ වෙනස වාර්තා කරන වර්ෂ 2010/11 සහ 2011/12 වර්ෂවලටද බලපාන ආකාරයෙන් වෙනස් කර ඇත.

එම වෙනස් කිරීම නිසා ඇති වූ බලපෑම පහත පරිදි සාරාංශ කර ඇත

ශ්‍රී.ල.මු.වා.පු. ස්වභාවය/බලපෑම	නිමිකමට		2012 මාර්තු 31 දිනෙන් අවසන් වර්ෂයේ විස්තීර්ණ ආදායම් ප්‍රකාශයට
	2012 මාර්තු 31 දිනට	2011 අප්‍රේල් 01 දිනට	
මැතිමේ සිදු වූ වෙනසට ගැලපීම	30,224,922	25,183,392	5,041,530

XI රාජ්‍ය ප්‍රදාන

පර්යේෂණාගාර උපකරණ අත්පත් කර ගැනීම සඳහා කෘෂිකර්ම සංවර්ධන හා ගොවිජන සේවා අමාත්‍යාංශයෙන් ලැබුණු ප්‍රදාන ශ්‍රී.ල.ගි.පු.යටත් ලැබුණ අන්තිකාරම ලෙස ජංගම වගකීම් යටතේ වාර්තා කර ඇත. ශ්‍රී.ල.මු.වා.පු. අදාළ වීම නිසා ලැබුණු මුළු වටිනාකම

එම වෙනස් කිරීම නිසා ඇති වූ බලපෑම පහත පරිදි සාරාංශ කර ඇත

ශ්‍රී.ල.මු.වා.පු. ස්වභාවය/බලපෑම	නිමිකමට		2012 මාර්තු 31 දිනෙන් අවසන් වර්ෂයේ විස්තීර්ණ ආදායම් ප්‍රකාශයට
	2012 මාර්තු 31 දිනට	2011 අප්‍රේල් 01 දිනට	
රාජ්‍ය ප්‍රදාන ක්‍රමක්ෂය	(1,951,007)	-	(1,951,007)
රාජ්‍ය ප්‍රදාන වලට වැරදි ආකාරයෙන් වාර්තා වීම සඳහා ගැලපීම	52,571	-	52,571
	(1,898,436)	-	(1,898,436)

XII ලැබුණු තැන්පතු හා අන්තිකාරම්

ආදායම් ලෙස හඳුනාගෙන තිබූ නැවත ගෙවන තැන්පතු ශ්‍රී.ල.මු.වා.පු. යටතේ වගකීමක් ලෙස හඳුනාගෙන ඇත.

එම වෙනස් කිරීම නිසා ඇති වූ බලපෑම පහත පරිදි සාරාංශ කර ඇත

ශ්‍රී.ල.මු.වා.පු. අදාළ වීමේ	නිමිකමට		2012 මාර්තු 31 දිනෙන් අවසන් වර්ෂයේ විස්තීර්ණ ආදායම් ප්‍රකාශයට
	2012 මාර්තු 31 දිනට	2011 අප්‍රේල් 01 දිනට	
නැවත ගෙවන තැන්පතු හඳුනා ගැනීමෙන් ඇති වූ ගැලපීම	(1,300,000)	(1,300,000)	-

XIII ජංගම වත්කම් තුළ නැවත වර්ගීකරණය

ශ්‍රී.ල.මු.වා.පු. අදාළ වීම නිසා නැවත වර්ගීකරණය කළ ලැබිය යුතු දෑ ,තැන්පතු, පෙර ගෙවීම් සහ අන්තිකාරම් පහත පරිදි වේ.

නැවත වර්ගීකරණයට පෙර	නැවත වර්ගීකරණයට පසු	විස්තරය	2011/12	2010/11
ලැබිය යුතු දෑ	වෙළඳ හා අනෙකුත් ලැබිය යුතු දෑ	ධාරණ අගය	21,076,194,755	25,304,078,414
තැන්පතු, පෙර ගෙවුම් හා අන්තිකාරම්	තැන්පතු හා අන්තිකාරම්	ධාරණ අගය	4,868,150	4,426,139
	පෙර ගෙවුම් වියදුම්	ධාරණ අගය	11,149,067	9,774,316
	සේවක ණය හා අන්තිකාරම්	ධාරණ අගය	33,882,846	25,700,656
	අනෙකුත් මූල්‍ය වත්කම්	ධාරණ අගය	135,701,490	126,043,215
	මුදල් හා මුදල් සමාන දෑ	ධාරණ අගය	2,036,531	353,058,074
			187,638,084	519,002,400

වරකන් තුළ සංඛ්‍යාවන්ගෙන් සඳහන් වන්නේ අඩු කිරීම් පෙන්නුම් කෙරේ මූල්‍ය ප්‍රකාශන වලට අදාළ සටහන් ඉදිරි පිටුව හා සම්බන්ධයි.

සංඥා පදනා අදාළ වන පටිපාටි

XIV පංතම් වගකීම් තුළ සඳහන් වර්ගීකරණයන්

ශ්‍රී.ල.මු.වා.ප්‍ර. අදාළ වීම හේතුවෙන් ණයගිම්යන්, හැවන ගෙවන තැන්පතු සහ කලින් ලැබීම්

එම වෙනස් කිරීම නිසා ඇති වූ බලපෑම පහත පරිදි සාරාංශ කර ඇත				
සඳහන් වර්ගීකරණයට පෙර	සඳහන් වර්ගීකරණයෙන් පසු	විස්තරය	2011/12	2010/11
ණයගිම්යෝ	වෙළඳ හා අනෙකුත් ගෙවිය යුතු දෑ	ධාරණ අගය	15,515,971,391	7,071,069,759
	ව්‍යවස්ථාපිත ගෙවිය යුතු දෑ	ධාරණ අගය	11,037,904	20,421,949
	ගෙවිය යුතු ලාභාංශ	ධාරණ අගය	9,000,000	9,000,000
	තැන්පතු හා අත්තිකාරම් ලැබීම්	ධාරණ අගය	86,144,699	86,344,699
			15,622,153,994	7,186,836,407
හැවන ගෙවන තැන්පතු හා කලින් ලැබීම්	තැන්පතු හා අත්තිකාරම් ලැබීම්	ධාරණ අගය	16,870,329	22,467,556

XV පංතම් වත්කම් සහ පංතම් වගකීම් අතර සඳහන් වර්ගීකරණයන්

ශ්‍රී.ල.මු.වා.ප්‍ර. අදාළ වීම හේතුවෙන් වෙළඳ ලැබිය යුතු දෑ පහත පරිදි වර්ගීකරණය කර ඇත.

සඳහන් වර්ගීකරණයට පෙර	සඳහන් වර්ගීකරණයෙන් පසු	විස්තරය	2011/12	2010/11
වෙළඳ හා අනෙකුත් ගෙවිය යුතු දෑ	මහා භාණ්ඩාගාරයෙන් ලැබිය යුතු සහනාධාර	ධාරණ අගය	852,499,262	852,499,262

XVI විස්තීර්ණ ආදායම් ප්‍රකාශනය තුළ සඳහන් වර්ගීකරණය

ශ්‍රී.ල.මු.වා.ප්‍ර. අදාළ වීම හේතුවෙන් විස්තීර්ණ ආදායම් ප්‍රකාශනය තුළ හැවන වර්ගීකරණයන්

සඳහන් වර්ගීකරණයට පෙර	සඳහන් වර්ගීකරණයෙන් පසු	විස්තරය	2011/12
පරිපාලන වියදම්	විකුණුම් පිරිවැය		
	නිශ්චල තොග සඳහා හානිකරණ වෙන් කිරීම්		3,780,329
	වෙළඳ තොගය (අතිරික්තය) / හිඟය		3,668,883
	බෙදා හැරීමේ වියදම්		
	බොල් ණය ලියා හැරීම		56
			7,449,268
අනෙකුත් මෙහෙයුම් ආදායම්	විකුණුම් පිරිවැය		
	වෙළඳ තොගය (අතිරික්තය) / හිඟය		3,817,553
	ශුද්ධ මූල්‍ය ආදායම		
	පොලී ආදායම		67,085,467
			70,903,020
ශුද්ධ මූල්‍ය ආදායම	පරිපාලන වියදම්		
	බැංකු ගාස්තු		3,547,740

XVII වියදම් වල අතිරික්ත වෙන්කිරීම් සඳහා ගැලපීම

ශ්‍රී.ල.මු.වා.ප්‍ර. අදාළ වීම හේතුවෙන් වියදම් වල අතිරික්ත වෙන්කිරීම් සඳහා පහත පරිදි ගැලපීම සිදුකර ඇත

එම වෙනස් කිරීම නිසා ඇති වූ බලපෑම පහත පරිදි සාරාංශ කර ඇත	සීමාසහිත		2011 ඔක්තෝබර් 31
	2011 ඔක්තෝබර් 31 දිනට	2011 අප්‍රේල් 01 දිනට	ලියාපත් අවසන් වර්ෂයේ විස්තීර්ණ ආදායම් ප්‍රකාශනයට
අතිරික්ත වෙන්කිරීම් සඳහා ගැලපීම	50,000	-	50,000

වර්ෂය තුළ සඳහන් සංවිධානවලින් අලුු කිරීම් පෙරලුම් සංවේදී මූල්‍ය ප්‍රකාශන විලක් අදාළ පටිපාටි අලුු කිරීම් හා පරිමේදනයි.

2013 මාර්තු 31 දිනෙන් අවසන් වර්ෂය සඳහා මූල්‍ය වාර්තාවලට අදාළ සටහන්

35. මූල්‍ය අවදානම් කළමනාකරණය

සමාගම පහත දැක්වෙන ආකාරයේ අවදානම් වලට විවෘතව පවතී. මූල්‍ය උපකරණ භාවිතය තුළින් විවිධාකාරයේ අවදානම් කළමනාකරණ උපායමාර්ග භාවිතයෙන් සමාගම මෙම අවදානම් අවම කර ගැනීමට සාධනීයව පියවර ගනී.

1. මූල්‍ය අවදානම
2. ද්‍රවශීලතා අවදානම
3. වෙළඳ පොළ අවදානම (මුදල් ඒකකයේ අවදානම සහ පොළී අනුපාතයේ අවදානම)

සමාගමේ මූල්‍ය උපකරණ, කාලීන තැන්පතු, රාජ්‍ය බැඳුම් කර, බැංකු තැන්පතු සහ කෙටි කාලීන බැංකු ණය ගැනීම් වලින් සමන්විත වේ. තවදුරටත් සමාගමේ සතුව ව්‍යාපාර කටයුතුවලින් පැන නැගුණු වෙළඳ ලැබිය යුතු දෑ, ගෙවීය යුතු දෑ, සහ ලැබිය යුතු සහනාධාර ඇත. සමාගමේ කෙටි කාලීන ආයෝජන තැන්පතු සහ කෙටි කාලීන ණය ගැනීම් වල ප්‍රධාන අරමුණ වන්නේ මෙහෙයුම් කටයුතු සඳහා අවශ්‍ය ද්‍රවශීලතාවයන් පවත්වා ගැනීමයි.

1. මූල්‍ය අවදානම

මූල්‍ය අවදානම යනු අනෙකුත් පාර්ශවයන් සමාගම සමඟ ඒකාග්‍ර වූ ගිවිසුම් ස්වභාවය පවත්වාගෙන යාමට නොහැකි වීම නිසා පාඩු සිදුවීමට ඇති ඉඩකඩ ලෙස නිර්වචන කරනු ලබයි. මූල්‍ය අවදානම ප්‍රධාන වශයෙන් හට ගන්නේ බැංකු සහ අනෙකුත් මූල්‍ය ආයතන සමඟ පවත්වාගෙන යනු ලබන තැන්පතු, මුදල් හා මුදල් සමාන ද (අතැති මුදල් හැර), ගනුදෙනුකරුවන් ගෙන් ලැබිය යුතු සහ භාණ්ඩාගාරයෙන් ලැබිය යුතු සහනාධාර වලිනි.

මූල්‍ය වත්කම් වල ණය අවදානමේ උපරිමය ඒම වත්කම්වල ධාරණ අගයට සමාන වේ.

පහත දැක්වෙන වගුවෙන් 2013 මාර්තු 31 දිනට වාර්තා කර ඇති මූල්‍ය වත්කම්වල උපරිම අවදානම දක්වා ඇත.

ණය අවදානම් අයිතමය	වටිනාකම (රු.)
මුදල් හා මුදල් සමාන දෑ	126,853,889
බැංකු සහ මූල්‍ය ආයතන සමඟ පවත්වාගෙන යන තැන්පතු	567,094,814
වෙළඳ හා අනෙකුත් ලැබිය යුතු දෑ	170,442,005
භාණ්ඩාගාරයෙන් ලැබිය යුතු සහනාධාර	23,357,948,977

1.1 වෙළඳ ලැබිය යුතු දෑ

සමාගම මුලික වශයෙන් ගොවිජන සේවා මධ්‍යස්ථාන, රාජ්‍ය ආයතන සහ බලශක්ති නියෝජිතයන් සමඟ ගනුදෙනු සිදු කරයි. කළමනාකරණය විසින් අතීත පළපුරුද්ද සහ මූල්‍ය අපකර යන සාධකමත බලශක්ති නියෝජිතයන්ගේ ණය අවදානම මනිනු ලබයි. තවදුරටත් ලැබිය යුතු හිඟ ශේෂයන් කළමනාකරණය සහ අධ්‍යක්ෂක මණ්ඩලය විසින් ඒදිනෙදා පරීක්ෂණ කරයි.

සමාගමේ වෙළඳ ලැබිය යුතු දෑ වල වයස් විශ්ලේෂණය පහත දක්වා ඇත.

ලැබිය යුතු දෑ වල වයස	ලැබිය යුතු දෑ (රු.)	
	2013.03.31 දිනට	2012.03.31 දිනට
මාස 03ක් දක්වා	19,524,289	11,841,844
මාස 03-06 දක්වා	3,234,840	5,419,305
මාස 06-12 දක්වා	5,899,965	325,617
වසරකට වැඩි	107,426,098	158,953,914
ඒකතුව	136,085,192	176,540,680

2013 මාර්තු 31 දිනෙන් අවසන් වර්ෂය සඳහා මූල්‍ය වාර්තාවලට අදාළ සටහන්

සමාගම භාණ්ඩකරණය ප්‍රතිපාදනය සඳහා ප්‍රතිපත්ති ස්ථාපනය කර ඇති අතර (මූල්‍ය වාර්තා සඳහා වන සටහන් 2.8 බලන්න.) එමඟින් සමාගම වෙළඳ ලැබිය යුතු දෑ වෙනුවෙන් අපේක්ෂිත පාඩුව නිරූපණය කර ඇත. ස්ථාපනය කරනු ලැබූ භාණ්ඩකර ප්‍රතිපත්තියට අනුව ගනුදෙනුකරුවන් තනි තනිව භාණ්ඩකරණය වෙනුවෙන් පරීක්ෂා කර ඇත. කරුණාකර සටහන් අංක 14 වෙළඳ ලැබිය යුතු දෑ සහ භාණ්ඩකරණ පාඩු සඳහා වෙන්කිරීම විස්තරය බලන්න.

1.2 ලැබිය යුතු සහනාධාර

දැනටමත් දරා ඇති ආනයන වියදම් පියවීම සඳහා භාණ්ඩාගාරයෙන් ලැබිය යුතු සහනාධාර ලැබිය යුතු දෑ තුළ වාර්තාකර ඇත. මෙම ලැබිය යුතු සහනාධාර දින 180 සිට 270 දක්වා කාල සීමාවක තුළ අයකර ගැනීමට බලාපොරොත්තු වේ. භාණ්ඩාගාරයෙන් ලැබිය යුතු මෙම සහනාධාරවල උපරිම මූල්‍යමය අවදානම එම සහනාධාරවල ධාරණ අගයට සමාන වේ.

1.3 අනෙකුත් මූල්‍ය වත්කම්

සමාගමේ අනෙකුත් මූල්‍ය වත්කම්වල මූල්‍ය අවදානම බැරකුළුවල සහ අනෙකුත් මූල්‍ය ආයතනවල තැන්පතු සහ මුදල් හා මුදල් සමාන දෑ වලින් සමන්විත වේ. සමාගම ගිවිසුම්ගතව ඇති පාර්ශවයන් සමඟ ගිවිසුම් ස්වභාවය පවත්වාගෙන යාමට නොහැකිවීම නිසා සමාගමට සිදුවන උපරිම අවදානම එම අනෙකුත් මූල්‍ය වත්කමේ ධාරණ අගයට සමාන වේ. සමාගම තම මූල්‍ය උපකරණවල මූල්‍ය අවධානම කළමනාකරණය කරනු ලබන්නේ ප්‍රධාන වශයෙන්ම තම මූල්‍ය අරමුදල් රජයේ මූල්‍ය ආයතන සහ අනෙකුත් රාජ්‍ය ආයතනවල තැන්පත් කිරීමෙනි.

2. ද්‍රවශීලතා අවදානම

ද්‍රවශීලතා අවදානම යනු ආයතනයකට ගෙවිය යුතු කාල වේලා පැමිණී කල පිලිගත නොහැකි පිරිවැය හෝ පාඩු විඳගැනීමකින් තොරව බැඳීම් ඉටුකිරීමට අවශ්‍යවන අරමුදල් සැපයීමට නොහැකියාවෙන් පැන නැගිය හැකි පාඩු සිදුවීමේ ප්‍රවණතාවයයි. සමාගම සෑම අවස්ථාවකදීම තම බැඳීම්වලින් පැනනගින සමාන්‍ය අනපේක්ෂිත වගකීම්, මූල්‍ය පාඩුවකින් තොරව ඉටුකිරීමට අවශ්‍ය මුදල් ප්‍රමාණයක් තබාගනියි.

සමාගම තම මූල්‍ය වත්කම් හා වගකීම් සඳහා විවිධාකාරයේ වාර්තා ක්‍රමෝපායවල පිලියෙළ කරමින් වාර්ෂික අයවැය සමඟ සන්සන්දනය කරයි. කළමනාකරණය දිනපතා තම බැරකු ශේෂයන් හා දුර්වලතා අවශ්‍යතාවයන් සලකා බලමින් මෙහෙයුම් කටයුතු සඳහා අවශ්‍ය මුදල් ප්‍රමාණවත් පරිදි තිබේදැයි සලකා බලයි.

සමාගම 2013 මාර්තු 31 දින පදනම් කරගෙන, ගිවිසුම්ගත දිනට ඉතිරි කාලය සලකා බලා තම මූල්‍ය වත්කම් හා වගකීම් පහත පරිදි විශ්ලේෂණය කර ඇත.

2013 මාරතු 31 දිනෙන් අවසන් වර්ෂය සඳහා මූල්‍ය වාර්තාවලට අදාළ සටහන්

වගුවේ දැක්වා ඇත්තේ වට්ටම් නොකරන ලද මුදල් ප්‍රමාණයන්ය.

මූල්‍ය වත්කම් හා වගකීම්	ධාරණ අගය (රු.)	මාස 06 හෝ ඊට අඩු (රු.)	මාස 06 සිට 12 දක්වා (රු.)	වර්ෂයකට වැඩි (රු.)
මූල්‍ය වත්කම්				
වෙළඳ ලැබිය යුතු දෑ	108,296,077	108,296,077	-	-
භාණ්ඩාගාරයෙන් ලැබිය යුතු සහනාධාර	23,357,948,977	23,357,948,977	-	-
අනෙකුත් ලැබිය යුතු දෑ	62,145,928	62,145,928	-	-
කල්පිරීම දැක්වා පවත්වාගෙන යන ආයෝජන	338,620,163	-	338,620,163	-
අනෙකුත් මූල්‍ය වත්කම්	228,474,651	-	228,474,651	-
මුදල් හා මුදල් සමාන දෑ	126,853,889	126,853,889	-	-
එකතුව	24,222,339,685	23,655,244,871	567,094,814	-
මූල්‍ය වගකීම්				
පොලී සහිත ණය	14,954,413,210	14,954,413,210	-	-
වෙළඳ ගෙවිය යුතු දෑ	7,364,698,237	3,126,134,912	4,238,563,325	-
අනෙකුත් ගෙවිය යුතු දෑ	142,551,727	142,551,727	-	-
බැංකු අයිරා	52,381,540	52,381,540	-	-
එකතුව	22,514,044,714	3,321,068,179	19,192,976,535	-

3. වෙළඳපල අවදානම

වෙළඳපල අවදානම යනු වෙළඳපල මිල වෙනස්වීමේ අවදානමයි. එනම් විදේශ මුදල් හුවමාරු අනුපාත සහ පොලී අනුපාත වෙනස්වීම නිසා සමාගමේ ආදායමේ හෝ සමාගම සතු මූල්‍ය උපකරණවල ධාරණ අගයේ වෙනස්වීමයි.

3.1 මුදල් එකක අවදානම

වාර්තාකරණ කාලසීමාව තුළදී ශ්‍රී ලංකා මහ බැංකුව ඇමෙරිකානු ඩොලරයට සාපේක්ෂව ශ්‍රී ලංකා රුපියලේ මිල නිදහසේ තීරණය වීමට සැලසීම තුළින් ඇමෙරිකානු ඩොලරයට සාපේක්ෂව ශ්‍රී ලංකා රුපියලේ සිදුවන වෙනස්කම්වල අවදානමයි. ආනයනික පොහොර සඳහා සමාගමේ ක්‍රියාකාරී මුදල් එකකය ඇමෙරිකානු ඩොලරය වන අතර පියවීම ශ්‍රී ලංකා රුපියලේ ගිණුම් තුළින් සිදු කරයි.

සමාගම දැරූ ඇති විදේශ විනිමය පාඩුව 2013 මාරතු 31 වන වාර්තා කරණ දිනෙන් අවසන් වර්ෂය සඳහා රු. 103, 521, 575 කි.

3.2 පොලී අවදානම

පොලී අවදානම යනු පොලී සහිත ණය සඳහා වන ස්ථාවර පොලී අනුපාතවල වෙළඳපල තුළ සිදුවන පොලී අනුපාතිකයන්ගේ වෙනස්වීමේ අවදානමයි.

සමාගමේ ස්ථාවර පොලී අනුපාත මත පත්වාගෙන යනු ලබන පොලී සහිත ණය ප්‍රමාණය රු. 14,954,413,210 කි. (2012: රු. 5,369,929,928)

සමාගම සතුව රාජ්‍ය බැංකුවල තැන්පත්කර ඇති කාලීන තැන්පතු ඇත. සමාගම පොලී අවදානම, ක්‍රියාකාරී පොලී අවදානම, ක්‍රියාකාරී පොලී අනුපාතයන් සමඟ සලකා බලයි.

2013 මාරතු 31 දිනෙන් අවසන් වර්ෂය සඳහා මූල්‍ය වාර්තාවලට අදාළ සටහන්

4. ප්‍රාග්ධන කළමනාකරණය

සමාගම තම කොටසකරුවන්ට උපරිම ප්‍රතිලාභයන් ලබා දිය හැකි ආකාරයට තම අධිණ්ඨ පැවැත්ම පිලිබඳ සුරක්ෂිතභාවය සහ ඉහල මට්ටමේ ප්‍රාග්ධන ව්‍යුහයක් තුළින් ප්‍රාග්ධන පිරිවැය අවම කිරීමට තම ප්‍රාග්ධනය කළමනාකරණය කරයි. සමාගම තෝලන අනුපාතිකයට අනුව තම ප්‍රාග්ධන ව්‍යුහය සලකා බලයි. තෝලන අනුපාතය ගණනය කරනු ලබන්නේ මුළු ණයට සහ මුළු හිමිකම් ගුණාකාරයක් ලෙස ගෙනය. මුළු ණය තුලට මූල්‍ය තත්ව ප්‍රකාශනයේ ඇති ජංගම හා ජංගම නොවන වගකීම් ගනු ලබයි. පහත දැක්වෙන වගුව තුළින් මුළු ණය සහ මුළු හිමිකම් අනුපාතිකය 2012 මාරතු 31 සහ 2013 මාරතු 31 ගණනය කර ඇත.

ප්‍රාග්ධනය	2013 මාරතු 31	2012 මාරතු 31
මුළු ණය (රු.)	15,006,794,749	5,452,102,916
මුළු හිමිකම් (රු.)	3,736,749,607	3,624,214,590
තෝලන අනුපාතය (X)	4x	1.5x

තෝලන අනුපාතයේ වර්ධනයක් වාර්තාකරන කාලසීමාවේ සිදු වී ඇත්තේ ආනයන වියදම් පියවීමට ලබාගත් කෙටිකාලීන ණය හේතුවෙනි.

வருடாந்த அறிக்கை

2012-04-01 / 2013-03-31



வரையறுக்கப்பட்ட இலங்கை உரக்கம்பனி

பிஷொப்ஹில் ஹூனுப்பிட்டிய - வத்தளை

தொலைபேசி : 011-2930298 / 99

தொலை மடல் : 011-2947763

மின்னஞ்சல் : lakpohora@sltnet.lk

இணையதளம் : www.lakpohora.lk





விவசாய அமைச்சு

முகவரி

80/5,

”கொவிஜன மந்திரய”

ரஐமல்வத்த மாவத்தை, பத்தரமுல்ல.

தொலைபேசி

011-2869553

தொலை மடல்

011-2868910

மின்னஞ்சல்

ituagrimin@gmail.com

இணையதளம்

www.agrimin.gov.lk



உள்ளடக்கம்

முன்னோக்கும் பணியும்	1
நிறுவன விபரம்	2
தலைவரின் மீளாய்வு	3
தலைவருடன் பணிப்பாளர் சபை	14
பணிப்பாளர் சபையின் மீளாய்வு	16
பொது முகாமையாளரின் செய்தி	18
தலைவருடன் முகாமைக் குழு	19
பணிப்பாளர்களின் பொறுப்புகள் சம்பந்தமான கூற்று	23
தலைவரினதும் நிதி முகாமையாளரினதும் பொறுப்புகள் பற்றிய கூற்று	24
கணக்காய்வு மற்றும் முகாமைக் குழுவின் அறிக்கை	25
சுயாதீன கணக்காய்வாளரின் அறிக்கை	26
விரிவான வருமானம் பற்றிய கூற்று	28
நிதி நிலைமை பற்றிய கூற்று	29
உரிமையாண்மை மாற்றல் பற்றிய கூற்று	30
நிதி பாய்ச்சல் கூற்று	31
கணக்கீட்டுக் கொள்கைகள்	32
நிதிக் கூற்றுக்களுக்கான குறிப்புகள்	44
ஆபத்து ஆய்வு	61



முன் நோக்கு

இலங்கை உரச்சந்தையின் முன்னோடி நிறுவனம் என்ற வகையில். விவசாயத் துறை, மற்றும் அதனோடு இணைந்த புதிய உற்பத்திகள், சேவைகள் மற்றும் உள்ளீடுகளை வழங்கும், பல்லினத் தன்மை வாய்ந்த புது உலகத்துக்கு பொருத்தமான முன்னணி நிறுவனமாக விளங்கல்.

பணி

அரசாங்கத்தின் கொள்கைகளுக்கு அமைவாக “லக்பொஹார” குடும்பத்தின் உச்ச பங்களிப்புடன் இலங்கையின் விவசாய மற்றும் கமநல சேவைத்துறையில் உற்பத்தி, வருமானம் மற்றும் உற்பத்தி திறன் ஆகியவற்றினை அதிகரிப்பதற்காக பல்வகை சந்தைக் கேள்விகளுக்கும் ஏற்ற விதத்தில் உர உற்பத்தி மற்றும் விற்பனையின் ஊடாக கம்பனி இலாபகரமாக நிலைத்து நிற்பதனை உறுதி செய்தல்.





நிறுவனத்தின் விபரம்

நிறுவனத்தின் பெயர் : வரையறுக்கப்பட்ட இலங்கை உரக் கம்பனி
சட்டத்தின் தன்மை : வரையறுக்கப்பட்ட இலங்கை உரக்கம்பனி இலங்கையில்
நிறுவப்பட்டுள்ள பூரணமாக அரசுக்கு சொந்தமான கம்பனியாகும்

கம்பனியின் பதிவிளக்கம் : B P 499

பணிப்பாளர்கள்

திரு. புத்திக்க மடிஹேஹவா : தலைவர் 2008.02.18 - 2013.03.31
திரு. சுதர்ஷ கனேகொட : செயற்பாட்டு பணிப்பாளர் 2010.05.12 - 2013.03.31
திரு. பிரேமசிரி அபேனாயக்க : செயற்பாட்டு பணிப்பாளர் 2010.06.07 - 2013.03.31
திரு. எச்.எம். அஜித் சந்திர : பணிப்பாளர் 2011.05.20 - 2013.03.31

(மேலதிக செயற்பாட்டு பணிப்பாளர்
திறைசேரி நடவடிக்கை திணைக்களம்)

திருமதி கே.ஆர்.எஸ். பெரேரா : பணிப்பாளர் 2012.03.01 - 2013.03.06
(பணிப்பாளர்/பொறியியலாளர் கமநல சேவைகள் மற்றும்
வனசீவராசிகள் அமைச்சு)

திரு. நெவில் அபேரத்ன : பணிப்பாளர் 2010.06.07 - 2013.03.31
(சட்டத்தரணி)

செயலாளர்கள்

திரு எஸ்.பி. மொரவக்க : இலக்கம் 03, கே.வீ. டேவிட் மாவத்தை
(சட்டத்தரணி) மருதாணை, கொழும்பு 10
தொலைபேசி : 0115335387

கணக்காளர் நாயக திணைக்களத்தினால்

நியமிக்கப்பட்ட கணக்காய்வாளர்கள் : பிரணாந்து மற்றும் ஹேவகே கம்பனி (பட்டயக்
கணக்காளர்கள்)
இலக்கம் 32, பிரணாந்து இடம், மொரட்டுவை

வங்கியாளர்கள்

: மக்கள்வங்கி
இலங்கை வங்கி
சம்பத் வங்கி

முகாமைக் குழு:

திரு. பிரதீப் யசரத்ன : பொது முகாமையாளர்
திரு. பி.டி.எல். குமாரசிரி : பிரதான உள்ளக கணக்காய்வாளர்
திரு. பிரியங்க சமரவீர : முகாமையாளர் (நிதி)
திரு. எம்.ஏ.கே. மெண்டிஸ் : முகாமையாளர் (நிர்வாகம் மற்றும் மனித வளம்)
திரு. பீ.எஸ்.கே. ஜயகொடி : முகாமையாளர் (பெறுகைகள் மற்றும் இறக்குமதி)
திரு. எஸ்.எம்.எச்.சி. ஜயசிரி : முகாமையாளர் (சந்தைப்படுத்தல் மற்றும் விற்பனை)
திரு. ஆர்.ஏ.பி. பெரேரா : முகாமையாளர் (விநியோகம்)
திரு. பீ.எம். என்.ஏ. திசாநாயக்க : முகாமையாளர் (தொழில் நுட்பம்)

பதிவுக் காரியாலயம் மற்றும் முகவரி

: பிஷொப்ஹில், ஹூனுப்பிட்டிய, வத்தளை
தொலைபேசி 011-2947767 / தொலைநகல் 0112947763
மின்னஞ்சல் : cfcchairman@gmail.com
இணையம் : www.lakphora.lk





தலைவரின் மீளாய்வு

சுபீட்சம் நிறைந்த நாட்டில் செழிப்பான பூமியில் அமைதியாக திருப்தியுடன் மக்கள் வாழ்வதைக் காண்பதே எமது நோக்கமாகும்.

விவசாய நாடு என்றவகையில் எமது நாட்டின் வெற்றிக்காக வியர்வை சிந்தும் விவசாயிகள் இந்த பிரிவினரில் முன்னணி வகிக்கின்றனர். நாடு என்ற ரீதியில் நாம் முகம் கொடுத்த பிரதான பிரச்சினை யுத்தமாகும். யுத்த சூழ்நிலையில் இருந்து நாடு விடுவிக்கப்பட்டதும் நாடு பூராகவும் அமைதி நிலை ஏற்பட்டது. இதன் காரணமாக விவசாயத்துறையில் பயிரிடும் நடவடிக்கைகளை பரவலாக மேற்கொள்ளக்கூடிய வாய்ப்பு தற்பொழுது ஏற்பட்டுள்ளது. அதிமேதகு ஜனாதிபதி அவர்களின் மகிந்த சிந்தனை கொள்கைத் திட்டத்தில் குறிப்பிடப்பட்டுள்ளதன்படி விவசாயிகளுக்கு மானிய உரம் வழங்கும் திட்டத்தின் பிரதான பங்கினை வகிக்கும் சந்தர்ப்பம் வரையறுக்கப்பட்ட இலங்கை உரக் கம்பனிக்கு கிடைத்துள்ளது.

மானிய விலையில் தேவையான உரத்தினை விவசாயிகளுக்கு பெற்றுக் கொடுத்ததன் விளைவாக விவசாயிகள் நெல் உற்பத்தியில் சாதனை படைத்துள்ளனர். இதன் காரணமாக நாடு நெல் உற்பத்தியில் தன்னிறைவு அடைந்துள்ளது.

வரையறுக்கப்பட்ட இலங்கை உரக் கம்பனி கடந்த காலங்களில் மேற்கொண்ட நடவடிக்கைகளின் மூலம் பெற்றுக் கொண்ட வளர்ச்சியினை படிப்படியாக இங்கே குறிப்பிடுகின்றேன்.

சட்ட அமைப்பு

1957 ஆம் ஆண்டின் 49 ஆம் இலக்க அரசு கைத்தொழில் கம்பனிகள் சட்டத்தின் கீழ் இலங்கை விவசாய சமூகத்தினரின் உரத்தேவையினை நிவர்த்தி செய்யும் பொருட்டு இலங்கை உரக் கூட்டுத்தாபனம் 1964ஆம் ஆண்டு ஜேர்மன் அரசின் நிதி மற்றும் தொழில் நுட்ப உதவியுடன் உருவாக்கப்பட்டது.

இந்தக் கூட்டுத்தாபனம் 1987ஆம் ஆண்டின் 23ஆம் இலக்க அரசாங்க கூட்டுத்தாபனம் மற்றும் அரசினால் சவீகரிக்கப்பட்ட நிருவனங்களை வரையறுக்கப்பட்ட கம்பனிகளாக மாற்றும் சட்டத்திற்கு ஏற்ப 1992 ஆம் ஆண்டு செப்டம்பர் 15ஆம் திகதியில் இருந்து அமுலாகும் விதத்தில் வரையறுக்கப்பட்ட இலங்கை உரக் கம்பனி என்ற பெயரில் மாற்றம் செய்யப்பட்டது.

இது தற்பொழுது 2007 ம் ஆண்டின் 07ஆம் இலக்க புதிய கம்பனிகள் சட்டத்தின் கீழ் பதிவு செய்யப்பட்டுள்ளது.





2008ஆம் ஆண்டு ஆகஸ்ட் 15 ஆம் திகதி முதல் வரையறுக்கப்பட்ட தமன்கடுவ விவசாய உரக்கம்பனி இந்தக் கம்பனியுடன் இணைக்கப்பட்டு வரையறுக்கப்பட்ட இலங்கை உரக்கம்பனியின் பொலன்னறுவை களஞ்சியத் தொகுதி என செயற்பட்டு வருகிறது.

இதன் செயற்பாடுகள்

இந்த நிருவனத்தின் பிரதான செயலாக தேயிலை,தென்னை, மற்றும் இறப்பர் போன்ற தேசிய வருமானத்துக்கு பங்களிப்பு செய்யும் பாரம்பரிய ஏற்றுமதிப் பயிர்களுக்கும் மற்றும் ஏனைய விவசாயப் பயிர்களுக்கும் தேவையான சகல உரவகைகளையும் இறக்குமதி செய்தல், உற்பத்தி செய்தல், மற்றும் போட்டிச் சந்தையில் சந்தைப்படுத்தலும் விற்பனை செய்தலும்.

மஹிந்த சிந்தனை கொள்கைத்திட்டத்தின் கீழ் விவசாயிகளுக்கு உரம் வழங்கும் திட்டத்தில் பங்கு வகிக்கும் பிரதான நிருவனமாக காணப்படும் வரையறுக்கப்பட்ட இலங்கை உரக் கம்பனி நெல் உற்பத்திக்காக தேவைப்படும் மானிய உரத்தின் மொத்த தொகையின் 70% வீதத்துக்கு கிட்டிய தொகையை நாடு பூராகவும் வினியோகிப்பதில் தற்பொழுது ஈடுபட்டுள்ளது.

அரசினால் வெளியிடப்பட்ட ஏனைய பயிர்களுக்காகவும் உரம் வழங்கும் நடவடிக்கைகளில் தனியார் உரக் கம்பனிகளுடன் போட்டிச் சந்தையில் போட்டியிட்டு சந்தையின் பெரும் பங்கினை தன் வசப்படுத்தியுள்ளது.

நிர்வாக கட்டமைப்பு

இந்த கம்பனி தலைவர் , செயற்பாட்டு பணிப்பாளர், பொது முகாமையாளர் மற்றும் நிதி, மனித வளம்,பெறுகைகள் ,விற்பனை, வினியோகம், உள்ளக கணக்காய்வு, சட்டம், தொழில் நுட்பம் மற்றும் தகவல் தொழில் நுட்பம் ஆகிய பிரிவுகளை உள்ளடக்கியுள்ளது.

கம்பனியின் பிரதான நிர்வாக காரியாலயமும் மற்றும் மத்திய களஞ்சியத் தொகுதியும் வத்தளை ஹூனுப்பிட்டியவில் அமைந்துள்ளது.

பொலன்னறுவை பிரதான பிரதேச களஞ்சியத் தொகுதி அடங்கலாக நாடுபூராகவும் பிரதேச களஞ்சிய சாலைகள் 50 னை உள்ளடக்கிய விற்பனை வினியோக வலையமைப்பினை கொண்டதாக இந்த கம்பனி காணப்படுகிறது.

வத்தளை ஹூனுப்பிட்டிய பிரதான களஞ்சியத் தொகுதியில் 72,000 மெ.டொன் உரத்தினையும் பொலன்னறுவை பிரதான பிரதேச களஞ்சியத் தொகுதியில் 22,000 மெ.டொன் உரம் அடங்கலாக நாடு பூராக காணப்படும் பிரதேச களஞ்சியங்களில் மொத்தம் 148,000 மெ.டொன் அளவு உரத்தினை களஞ்சியப்படுத்தும் வசதியும் காணப்படுகிறது.



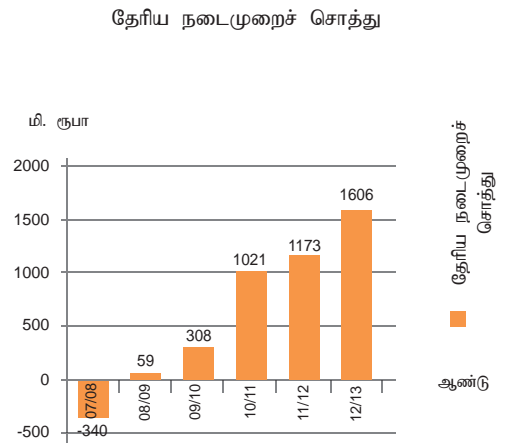
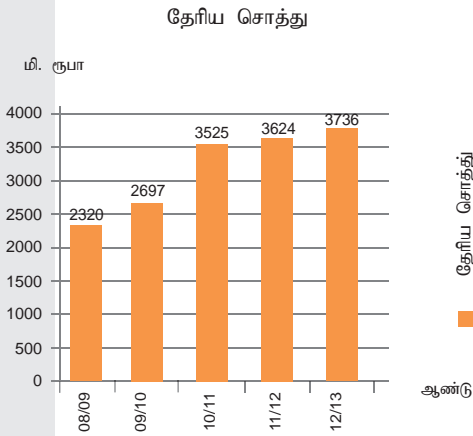
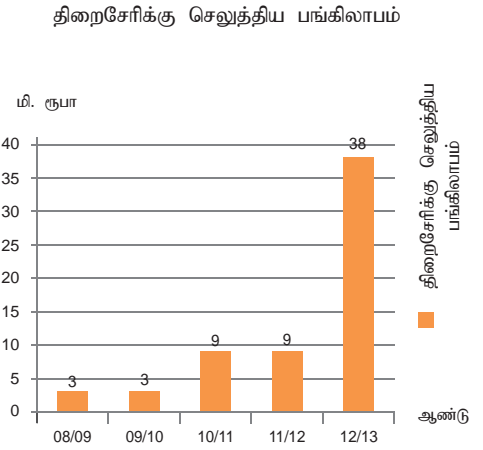
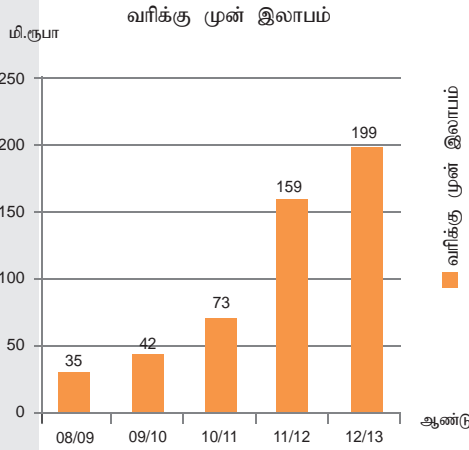
நிதி வளர்ச்சி

2012/2013 நிதியாண்டில் அறிமுகப்படுத்தப்பட்ட புதிய கணக்கீட்டு நியமத்துக்கு (SLFRS) ஏற்ற விதத்தில் எங்களது கணக்கீட்டு அறிக்கைகள் தயாரிக்கப்பட்டுள்ளன.

நிறுவனத்தில் நடைமுறைப்படுத்தப்படும் வெற்றிகரமான நிதி ஒழுக்காற்று மற்றும் சிறந்த நிர்வாகம் காரணமாக நிறுவனத்தின் நீண்டகாலமாக ஏற்படுத்திக் கொண்ட சக்திவாய்ந்த திறமையான கொடுக்கல் வாங்கலின் ஊடாக இறக்குமதி, சந்தைப்படுத்தல் மற்றும் விநியோகம் போன்ற கம்பனியின் பிரிவுகளுக்கு வழங்கப்படும் பலம் காரணமாக விவசாயிகளுக்கு மிகவும் வெற்றிகரமான ஒரு சேவையை வழங்குவதற்கும் விற்பனை வருமானத்தினை அதிகரிக்கவும் மற்றும் விற்பனை செலவுகளை குறைத்துக் கொள்ள முடிந்துள்ளமை காரணமாக நிறுவனத்தின் நிதி பலத்தினை விருத்தி செய்து கொள்ள முடிந்துள்ளது.

இந்த கம்பனி அரசின் ஒன்றுதிரட்டப்பட்ட நிதியில் இருந்து எந்த விதமான நிதி உதவிகளையும் பெற்றுக் கொண்டதில்லை.

விவசாயிகளுக்கு வழங்கப்படும் உரத்துக்காக கிடைக்க வேண்டிய மானியத் தொகையினை திறைசேரியிடமிருந்து பெற்றுக் கொள்ளும் முறையினை துரிதப்படுத்தியதன் மூலமும் நிறுவனத்துக்கு கிடைக்க வேண்டியுள்ள நிதியினைப் பெற்றுக் கொள்வதற்காக புதிய நிதி நடைமுறைகளை கையாண்டது. இவற்றின் மூலமாக நிறுவனத்தின் நிதி சம்பந்தமான செயற் திறனை வளர்ச்சியடையச் செய்ய முடிந்தது.





மனிதவள அபிவிருத்தி

ஒரு வியாபாரத்தின் பெறுமதிவாய்ந்த சொத்து மனித வளமாகும். இலங்கை உரக்கம்பனியின் ஊழியர் குழுவில் 394 பேர்கள் காணப்படுகின்றனர். இவர்களின் சேமநலன்களுக்காக முறையான தொடர்ச்சியான வேலைத்திட்டங்கள் கடந்த காலங்களில் அமுல் செய்யப்பட்டன.

சகல நிரந்தர ஊழியர்களுக்கும் நிறுவன ரீதியான செயற்பாடுகளை அடிப்படையாகக் கொண்ட ஊக்கிவிப்பு கொடுப்பனவுகளை வழங்குவதற்கான வழிமுறைகளை நடைமுறைப்படுத்தல். அதன்படி பதவி உயர்வு மற்றும் ஊக்கிவிப்பு கொடுப்பனவு வழங்குவதற்கான திட்டங்கள் அறிமுகப்படுத்தப்பட்டுள்ளன.

சொற்பொழிவுகள் கருத்தரங்குகள் மற்றும் பல்வகையான பயிற்சித்திட்டங்கள் மூலம் சகல ஊழியர்களினதும் ஆன்மீக விருத்திக்காகவும் ஆற்றலை விருத்தி செய்யவும் மற்றும் குழு அடிப்படையிலான செயற்பாட்டினை முன்னேற்றுவதற்கும் அவசியமான நடவடிக்கைகளும் மேற்கொள்ளப்பட்டுள்ளதூடன் இதற்காக பின்வரும் நடவடிக்கைகள் மேற்கொள்ளப்பட்டுள்ளன.

- நிறுவனத்தின் சகல நிறைவேற்று அதிகாரத்தில் உள்ள உத்தியோகத்தர்களினதும் முகாமையாளர்களிடும் குழு அடிப்படையிலான செயற்பாட்டை விருத்தி செய்தல். நேரிடையான சிந்தனைகளை விருத்தி செய்தல் மற்றும் தீர்மானம் எடுக்கும் ஆற்றலினை விருத்தி செய்வதனை நோக்கமாகக் கொண்டு பயிற்சி மற்றும் பாசறைகள் நடாத்தப்பட்டன.
- சர்வதேச ரீதியில் ஏற்றுக் கொள்ளப்பட்ட ICDL கணணிச் சான்றிதழை ஊழியர்களுக்கு பெற்றுக் கொடுப்பதற்காக நிறுவனத்தின் நிதி உதவியுடன் கணணி பயிற்சித் திட்டம் ஒன்றையும் செயற்படுத்தல்.
- நிறுவனத்தின் சகல பிரிவுகளும் உள்ளடக்கப்படும் விதத்தில் கணணி களரகப் பொருள் பயிற்சி நெறி சம்பந்தமான டிப்ளோமா பாடநெறிக்கு ஊழியர்களை பங்குபற்ற ஆவன செய்யப்பட்டது.
- ஊழியர்களின் ஆங்கில மொழி அறிவினை விருத்தி செய்யும் நோக்கில் நிறுவனத்தின் ஆங்கில மொழி பயிற்சித்திட்டம் ஒன்றினை செயல் படுத்தல்
- உரம் மற்றும் உரப்பாவனை பற்றி நிருவனத்தின் சந்தைப்படுத்தும் குழுவினருக்கு அறிவுரைகள் வழங்குவதற்காக பேராதனை விவசாய பீடத்துடன் இணைந்து பயிற்சிப் பாசறை ஒன்றினை நடாத்துதல்.
- ஊழியர்களின் கடமை தொடர்பாக மற்றும் தனிப்பட்ட ரீதியில் ஏற்படக்கூடிய மன அழுத்தங்களை கட்டுப்படுத்துவதற்கான ஆலோசனை சேவை ஒன்றினை (Counselling) வழங்கல்.
- பாதை சம்பந்தமான சட்ட ஒழுங்குகள் மற்றும் வாகனங்களின் தொழில் நுட்ப பராமரிப்பு சம்பந்தமாக சாரதிகளுக்கு ஒரு பயிற்சிப் பாசறை ஒன்றினை செயற்படுத்தல்.



- இரசாயனப் பொருட்பாவனை மற்றும் இரசாயனப் பொருள் பாவனையின் போது கடைபிடிக்க வேண்டிய பாதுகாப்பு நடவடிக்கைகள் பற்றி உரம் தொடர்புடைய நடவடிக்கைகளில் ஈடுபடும் ஊழியர்களை அறிவுறுத்தும் பயிற்சிப் பாசறைகள் நடாத்தப்பட்டன.
- வினியோகப் பொருட்கள் முகாமை நிறுவனத்தின் மூலம் களஞ்சிய முகாமை பற்றிய பாடநெறிக்கு களஞ்சிய நிர்வாகம் மற்றும் களஞ்சியத்துக்கு பொறுப்பாக உள்ள உத்தியோகத்தர்களை பங்குபற்றச் செய்தல்.
- இலங்கை நிர்வாக அபிவிருத்தி நிறுவனத்தின் மூலம் நடத்தப்பட்ட பெறுகை முகாமை பற்றிய பயிற்சி நெறிக்காக பெறுகைகள் பிரிவின் ஊழியர்களை பங்குபற்றச் செய்தல்.
- ஊழியர்களின் உடல் ஆரோக்கியத்தினை விருத்தி செய்வதற்காக உடல் ஆரோக்கிய பிரிவு (GYM) ஒன்று ஸ்தாபிக்கப்பட்டது.
- பலதரப்பட்ட விளையாட்டுத் திறமைகள் கொண்டுள்ளவர்களை விளையாட்டில் ஈடுபடுத்துவதற்காக விளையாட்டு சங்கம் ஒன்றினை ஆரம்பித்து தேவையான வசதிகள் செய்து கொடுக்கப்பட்டது.
- தேசிய ரீதியில் கல்வி, விளையாட்டு, கலாச்சாரம், போன்ற துறைகளில் வெற்றிபெறும் நிறுவனத்தின் ஊழியர்களின் பிள்ளைகளை பாராட்டுதல் மற்றும் அவர்களுக்கு நிதி உதவிகளும் வழங்கல்.
- இயற்கை அனர்த்தங்களுக்கு முகம் கொடுக்கும் ஊழியர்களுக்கு உதவியளிக்கும் திட்டம் ஒன்று நடைமுறைப்படுத்தப்படுகிறது இதன்படி இதுவரையில் 100.000/= ரூபா வரை செலுத்தப்பட்டுள்ளது.
- 25 வருடங்களுக்கு மேலாக சேவை புரிந்தவர்களுக்கு தங்கப் பவன்கள் பரிசாக வழங்கப்பட்டு வருகின்றன.
- பிரதான காரியாலயத்திலும் மற்றும் பொலன்னறுவை பிரதேச காரியாலயத்திலும் உள்ள ஊழியர்களுக்கு போக்குவரத்து வசதிகளை செய்து கொடுப்பதற்காக அலுவலகத்துக்கான போக்குவரத்து வசதிகளை இலவசமாக வழங்கல்.
- வருடந்தோறும் இடம்பெறும் லக்பொஹர குடும்ப தினம், பொசன் தின அன்னதானசாலை, நத்தார் தின பக்திப்பாடல் நிகழ்ச்சி என்பவற்றை நடாத்தி ஊழியர்களின் மத்தியில் குழு உணர்ச்சி மற்றும் மத ரீதியிலான சகவாழ்வினை ஏற்படுத்தவதற்கும், நிறுவன ஊழியர்களுக்கு மற்றும்மற்றி அவர்களது பிள்ளைகளுக்கும் உல்லாசமாக இருப்பதற்கும் ஒரு சந்தர்ப்பத்தினை ஏற்படுத்திக் கொடுக்கவும் நடவடிக்கை எடுக்கப்படுகிறது.

பெறுகை நடவடிக்கைகள்

உள்ளூர் மற்றும் வெளிநாடு என்றவகையில் உரவகைகள் கொள்வனவு செய்தல் மற்றும் நிறுவனத்துக்கு தேவையான ஏனைய பொருட்கள் சேவைகளை பெற்றுக் கொள்ளும், பெறுகை நடவடிக்கைகள் அரசாங்கத்தின் பெறுகைகள் நடைமுறைகளுக்கு அமைவாக பணிப்பாளர் சபையின் அனுமதியுடன் இடம் பெறுகிறது.

உள்ளூரில் உர உற்பத்திக்காக டொலமைட் மற்றும் எப்பாவல ரொக் பொஸ்பேட் என்பன விலை கொடுத்து வாங்கப்படுகின்றன.

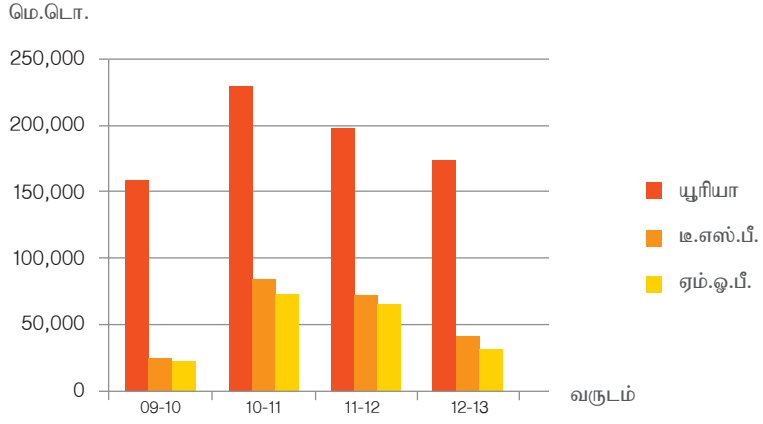
பிரதானமாக யூரியா, எம்.ஓ.பி., டி.எஸ்.பி. போன்று எஸ்.ஏ. .டி.எ.பி. சின்க். சல்பேட் , எஸ். ஓ. பீ. பொரேட் போன்ற ஏனைய உர வகைகளையும் ஐக்கிய அரபு இராச்சியம் சீனா டியூனிசியா, எகிப்த்து, கட்டார், லெபனான் .ரஷ்யா போன்ற நாடுகளில் இருந்து இறக்குமதி செய்யப்படுகின்றன.

இதற்காக அமைச்சரவையினால் நியமிக்கப்பட்ட நிலையான பெறுகைகள் திட்டமிடல் குழுவினாலும் மற்றும் நிலையான பெறுகைகள் குழுவினாலும் சம்பந்தப்பட்ட நடவடிக்கைகள் மேற்கொள்ளப்படுகின்றன.

நிறுவனத்தின் பழுதடைந்த பொருட்கள் மற்றும் பாவிக்கப்படாத பொருட்கள் யாவும் ஒரு அனுமதிக்கப்பட்ட ஆய்வுக் குழுவின் மூலம் குறிப்பிட்ட பெறுகை நடவடிக்கைகளுக்கு அமைவாக அகற்றுவதற்கான நடவடிக்கைகள் எடுக்கப்பட்டிருக்கின்றன.



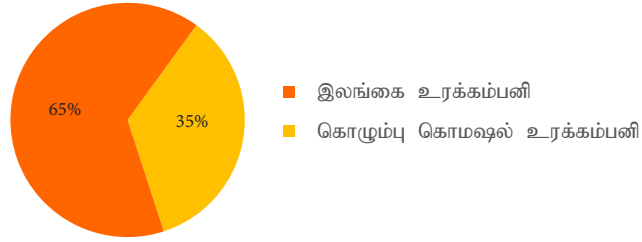
பிரதான உரவகைகளின் இறக்குமதியின் அளவு



சந்தைப்படுத்தல் விற்பனை மற்றும் விநியோக நடவடிக்கைகள்

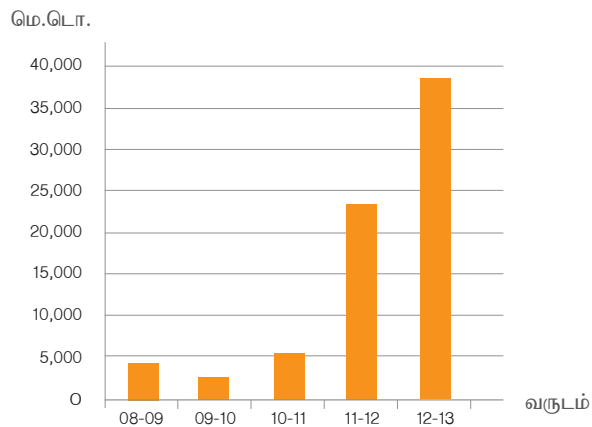
மகிந்த சிந்தனை கொள்கைத் திட்டத்தின் கீழ் 8 வருடங்களாக 16 போகங்களுக்கு பயிர் செய்வதற்காக அரசாங்கத்தின் மானிய உரத்தினை நாடுபூராகவும் சந்தைப்படுத்தல் மற்றும் விநியோக நடவடிக்கைகளை வெற்றிகரமாக பூர்த்தி செய்வதற்கு எமது கம்பனிக்கு முடிந்துள்ளது. இதன்படி எமது கம்பனியினால் 2012/2013 ஆம் வருடத்தினுள் மெ.டொன் 280,869 அளவு உரத்தினை கமநல சேவைகள் மத்திய நிலையத்தின் மூலம் விவசாயிகளுக்கு வழங்குவதற்கு நடவடிக்கை எடுத்துள்ளோம். அரசு கம்பனிக்கு சொந்தமான இந்த பொறுப்பில் இலங்கை உரக்கம்பனி 65% வீதமான தொகையினையும், கொழும்பு கொமஷல் உரக்கம்பனி 35% வீதமான தொகையினையும் நிறைவேற்றுகிறது.

நெல் மானிய உரம் நாடு பூராகவும் விநியோகித்தல்



நெற்பயிர்ச் செய்கைக்கு மேலதிகமாக ஏனைய பயிர்களுக்கான மானிய உர விநியோகம் நாடு தழுவிய ரீதியில் அரசாங்க நிறுவனங்கள் அடங்கலாக விற்பனை பிரதிநிதிகள் சுமார் 1000 பேர்கள் கொண்ட விநியோக கட்டமைப்பின் ஊடாக விநியோகிக்கப்பட்டது. இதன்படி கடந்த நிதியாண்டினுள் (2012/2013) 37,745 மெ. டொன் அளவான சந்தைப்படுத்தல் இலக்கினை அடைந்து கொள்ள முடிந்தது. கடந்த வருடத்துடன் ஒப்பிடுகையில் இது 60% வளர்ச்சியாகும்.

ஏனைய பயிர்களுக்கான மானிய உர விநியோகம்



(2012/2013) ஆம் நிதியாண்டினுள் மாகாண மட்டத்தில் ஏனைய பயிர்களுக்கான மானிய உரச் சந்தைப்படுத்தல் இலக்கை நிறைவேற்றிய முதலாம், இரண்டாம், மூன்றாம் இடங்களைப் பெற்றுக் கொண்ட வெளிக்கள உத்தியோகத்தர்கள் மூவருக்கும் மற்றும் குறிப்பிட்ட மாகாணத்தினை பிரதிநிதித்துவப்படுத்தும் விதத்தில் மூன்றாவது மற்றும் நான்காவது இடத்தினை பெற்ற சந்தைப்படுத்தல் முகாமையாளர்கள் இருவருக்கும், மொத்தம் ஐந்து உத்தியோகத்தர்களை உற்சாகமூட்டுவதற்காக நிறுவனத்தின் ஆதரவில் அவர்களுக்கு வெளிநாட்டு சுற்றுப் பயணம் ஒன்று மேற்கொள்வதற்கான ஏற்பாடுகள் செய்யப்பட்டன.

இதற்கு மேலதிகமாக முதலாவது மற்றும் இரண்டாவது இடத்தினை பெற்றுக் கொண்ட பிரதேச சந்தைப்படுத்தல் முகாமையாளர்கள் இருவருக்கு, வினியோகித்தல் நடவடிக்கைகளை மேம்படுத்துவதற்கு நேரடியாக உபயோகிக்கக் கூடிய விதத்தில் “கெப்” வாகனங்கள் இரண்டின நிறுவனத்தின் மூலம் பெற்றுக்கொடுப்பதற்கும் தீர்மானிக்கப்பட்டுள்ளது.

வினியோக மேம்படுத்தல் நடவடிக்கைகளுக்காக வெளிக்கள உத்தியோகத்தர்களுக்கு தேவையான வசதிகளை வழங்கும் நோக்கில் சகல வெளிக்கள உத்தியோகத்தர்களுக்கும் மோட்டார் சைக்கிள்கள் வழங்குவதற்கும் நடவடிக்கை எடுக்கப்பட்டுள்ளது.

உள்ளக கணக்காய்வு நடவடிக்கைகள்

கடந்த வருடத்துடன் ஒப்பிடுகையில் மிகவும் ஒழுங்கமைக்கப்பட்ட ஒரு பிரிவாக உள்ளக கணக்காய்வு மற்றும் சட்டப் பிரிவின் நடவடிக்கைகள் காணப்படுகின்றன. உள்ளக கணக்காய்வுப் பிரிவு மற்றும் சட்டப்பிரிவு என்பன சக்திவாய்ந்ததாகவும் உரியமுறையிலும் முகாமை செய்யப்படுவதனால் நிறுவனத்தினுள் ஏற்படக்கூடிய துஷ்பிரயோகங்கள் , மோசடிகள் மற்றும் ஒழுக்க விதி மீறல் செயல்களை பெருமளவில் குறைத்துக்கொள்ள முடிந்துள்ளது.

இதுவரையில் கம்பனிக்கு சமர்ப்பிக்கப்பட்ட கணக்காய்வு விசாரணைகளுக்கான பதிலளிக்கும் வளர்ச்சி வீதம் 100% விதமாக காணப்பட்டது. 2012- 2013 வருடத்துக்காக எந்தவித கணக்காய்வு விசாரணைகளும் சமர்ப்பிக்கப்படவில்லை.

சலுகை விலையில் உரம் வினியோகிக்கப்படும் பொழுது ஏற்படும் வஞ்சனைகள் மற்றும் மோசடிகளை தடுக்கும் நோக்கில் இரகசியத்தன்மை பேணப்பட்ட விதத்தில் நிறுவனத்துக்கு சம்பந்தப்பட்ட தகவல்களை வழங்குவதற்காக நேரடி தொலைபேசி வலையமைப்பு ஒன்றும் ஸ்தாபிக்கப்பட்டுள்ளது.

தற்பொழுது, இடம்பெற்ற வஞ்சனைகள், மோசடிகள் மற்றும் துஷ்பிரயோகங்கள் பற்றிய புலன் விசாரணை நடவடிக்கைகள் பூர்த்தி செய்யப்பட்டுள்ளன.

கணனி தொடர்பான தகவல்களை பரிபாலனம் செய்யக்கூடிய விதி முறைகள் அறிமுகம் செய்யப்பட்டதன் மூலம் நிறுவனத்தின் நடவடிக்கைகளில் உற்பத்தி திறன் மற்றும் செயற்திறனை அதிகரிப்பதற்கு நடவடிக்கை எடுக்கப்பட்டுள்ளது.

உள்ளக கணக்காய்வு நடவடிக்கைகளை மதிப்பீடு செய்வதற்கு, உள்ளக நிதி நிர்வாகத்துக்கும் மற்றும் கணக்கியல் கூற்றுக்களை சமர்ப்பிக்கும் ஒழுங்கு முறைகளுக்கு தேவையான தகவல்களை கணக்காய்வு மற்றும் முகாமைக் குழுவிற்கும் வழங்கி அந்த குழுவிற்கு தேவையான ஒத்துழைப்பினை தொடர்ந்து வழங்குவதற்கு நடவடிக்கை எடுக்கப்பட்டுள்ளது.

இந்த நடவடிக்கையை வெற்றிகரமாக மேற்கொள்வதற்கு தொடர்புடைய அமைச்சின் கணக்காய்வு பிரிவினரும், கணக்காய்வாளர் நாயக திணைக்களத்தினால் நியமிக்கப்படும் கணக்காய்வாளர்களினாலும் வழங்கப்படும் ஒத்துழைப்பு பாராட்டுக்குரியதாகும்.

சட்டரீதியான நடவடிக்கைகள்

நீண்ட காலமாக நிறுவனத்துக்கு வருமதியாகவுள்ள கடன் தொகையில் குறிப்பிடத்தக்க அளவினை பெற்றுக் கொள்ளவும் மற்றும் கடனை செலுத்த தவறியவர்களுக்கு எதிராக சட்ட நடவடிக்கைகள் மேற்கொள்ளவும் முடிந்தது சட்டப்பிரிவின் மூலம் இந்த காலகட்டத்தினுள் நிறுவனத்தின் வளர்ச்சி கருதி மேற்கொள்ளப்பட்ட விசேட பங்களிப்பாக கொள்ள முடியும்.

அதேபோல் முறையான ஒழுக்காற்று விசாரணைகளின் பொது முறைப்பாட்டாளர்களை வழிநடாத்தப்படுவது சட்டப்பிரிவினால் ஆகும். துரிதமாகவும் வெற்றிகரமாகவும் இந்த நடவடிக்கைகள் மேற்கொள்ளப்படுவதினால் நிறுவனத்தினுள் ஏற்படக்கூடிய துஷ்பிரயோகங்கள் ,மோசடிகள் மற்றும்





ஒழுக்க விதி மீறல் செயல்களை பெருமளவில் குறைத்துக்கொள்ள முடிந்துள்ளது. இந்தவகையில் சம்பந்தப்பட்ட சகல ஒழுக்காற்று விசாரணைகளும் முற்றுப் பெற்றுள்ளன.

ஊழியர்களின் பிரச்சினைகளை கலந்துரையாடல் மூலம் தீர்த்துக் கொள்வதற்கு தேவையான ஒத்துழைப்பினை சட்டப்பிரிவு ஊழியர்களுக்குப் பெற்றுக் கொடுக்கிறது. இதன் பிரதிபலனாக ஊழியர்களின் துன்ப துயரங்களை குறைத்துக் கொள்ள முடிந்துள்ளது.

இந்தக் காலகட்டத்தினுள் நிறுவனத்தின் நடவடிக்கைகளை வெற்றிகரமாக முன்னெடுத்துச் செல்வதற்கு தேவையான ஒப்பந்தங்கள், மாதிரிப் பத்திரங்கள் மற்றும் சட்ட சம்பந்தமான படிவங்கள் என்பன ஒழுங்கமைக்கப்பட்டுள்ளன.

கம்பனிக்கு எதிராக ஊழியர் நியாய சபை, வணிக உயர் நீதிமன்றம், மேல் முறையீட்டு நீதி மன்றம் மற்றும் உச்ச நீதிமன்றம் ஆகியவற்றில் தாக்கல் செய்யப்பட்டிருந்த வழக்குகளில் இந்தக் காலகட்டத்தில் முடிவடைந்த எல்லா வழக்கு விசாரணைகளிலும் கம்பனிக்கு வெற்றியைப் பெற்றுக் கொள்ள முடிந்தது. கம்பனி பின்பற்றும் முறையான சட்ட நடவடிக்கைகளை மேலும் இது உறுதிப்படுத்துகின்றது.

வஞ்சனை, துஷ்பிரயோகங்கள், முறைகேடுகள் சம்பந்தமாக பொறுப்பு உடையவர்களுக்கு எதிராக சட்ட நடவடிக்கைகள் எடுக்கப்பட்டன. தற்பொழுது கம்பனிக்கு எதிராக தொழில் திணைக்களம், மனித உரிமைகள் ஆணைக் குழு, நிர்வாக நடவடிக்கை சம்பந்தமான ஒம்பூட்ஸ்மன்ட் காரியாலயம், தொழிலாளர் நட்ட ஈட்டு ஆணையாளர் காரியாலயம் ஆகிய நிறுவனங்களில் எதுவித முறைப்பாடுகளும் காணப்படவில்லை என்பதனை விசேஷமாக குறிப்பிட வேண்டும்.

மேலும் இந்த சகல நடவடிக்கைகளுக்காகவும், சட்டமாஅதிபர் திணைக்களத்தினாலும் கணக்காய்வாளர் நாயக திணைக்களத்தினாலும் எமக்கு வழங்கப்படும் ஒத்துழைப்பு நன்றி உணர்வுடன் நினைவு கூறப்பட வேண்டும்.

தொழில் நுட்பசேவை நடவடிக்கைகள்

இலங்கை உரக் கூட்டுத்தாபனத்தின் வத்தளை ஹூனுப்பிட்டிய மத்திய களஞ்சியத் தொகுதி மற்றும் நாடு பூராகவும் அமைந்துள்ள பிரதேச களஞ்சியங்களின் பராமரிப்பு நடவடிக்கைகள் மற்றும் அடிப்படை வசதிகள் வழங்கும் நடவடிக்கைகள் யாவும் தொழில்நுட்ப சேவைப் பிரிவினால் மேற்கொள்ளப்படுகிறது.

பொலன்னறுவை களஞ்சியத் தொகுதியின் பராமரிப்பு மற்றும் அடிப்படை வசதிகளை வழங்குவதற்கான நடவடிக்கைகளை மேற்கொள்வதற்காக தொழில்நுட்ப சேவைப்பிரிவின் ஒரு பிரிவும் இங்கு ஸ்தாபிக்கப்பட்டுள்ளது.

பிரதானமாக நிறுவனத்தின் வளவு மற்றும் கட்டிடங்களின் பராமரிப்பு மற்றும் அலங்காரம் செய்தல், மின்சாரம், நீர் வழங்கலை கிரமமாக அமுல் செய்தல் என்பன இந்தப்பிரிவின் பிரதான நடவடிக்கைகளாக காணப்படுகிறது. இந்தப் பணிகளுக்காக பயிற்றுவிக்கப்பட்ட மற்றும் தொழில்சார் தகைமையுள்ள ஊழியர்களும் சேவையில் அமர்த்தப்பட்டுள்ளனர்.

வரையறுக்கப்பட்ட இலங்கை உரக் கம்பனி





தேசிய ரீதியில் முக்கியத்துவம் வாய்ந்த உர வினியோக நடவடிக்கைகளை தொடர்ச்சியாக மேற்கொள்வதற்கு தேவையான உதிரிப் பாகங்களை வழங்கும் இந்தப் பிரிவின் ஒத்துழைப்பு மிக உயர்ந்த நிலையில் காணப்படுகிறது.

கொழும்பு- கட்டுநாயக்கா அதிவேகப்பாதை திட்டத்துக்கு சமாந்திரமாக உரக் களஞ்சியங்களில் மேற்கொள்ளப்படும் புனரமைப்பு வேலைகளுக்கு பாரிய பங்களிப்பு இந்த தொழில் நுட்பப் பிரிவினால் வழங்கப்படுகிறது.

நிர்மாணிக்கப்பட்டு வரும் நவீன வசதிகளைக் கொண்ட சர்வதேச தரம் வாய்ந்த ஆய்வுகூடத்தின் சகல நிர்மாணப் பணிகளும் இந்த தொழில்நுட்ப பிரிவினால் மேற்கொள்ளப்படுகிறது.

தகவல் தொழில் நுட்பம்

இந்த காலகட்டத்தினுள் நிலையான சொத்து விடயங்களை நிர்வகிப்பதற்கான புதிய மென்பொருள் ஒன்றினை அறிமுகம் செய்யப்பட்டதுடன் மனிதவள கட்டமைப்பு சம்பந்தமான மென்பொருள் (HRIS) ஒன்றும் அறிமுகம் செய்யப்பட்டது. இது போன்று நிறுவனத்தின் தகவல் மற்றும் தொழில்நுட்ப தொடர்பாடல் கட்டமைப்பினை மிகவும் செயற்திறன் வாய்ந்ததாக மாற்றுவதற்கும், ஒழுங்கமைத்தல் மூலமாக உற்பத்தி திறனை அதிகரித்து கொள்ளவும் பாதுகாப்பான மற்றும் முறையான தகவல் பரிமாறல் கட்டமைப்பு ஒன்றினை முன்னெடுத்துச் செல்வதற்கும் இந்தப் பிரிவு அர்ப்பணிப்புடன் செயல்படுகிறது. களஞ்சியப்படுத்தல் சம்பந்தமான ஒரு மென்பொருள் அறிமுகம் செய்யப்பட்டுள்ளது.

கணனி கட்டமைப்பானது தரம் வாய்ந்தவிதத்திலும் போதுமான அளவிலும் விருத்தி செய்யப்பட்டுள்ளது. உரப்பாவனை சம்பந்தமாக விவசாயிகளுக்கு ஏற்படும் பிரச்சினைகளை தீர்த்துக் கொள்வதற்கு தேவையான ஆலோசனை வழங்குவதற்கு Helpline என்ற தொலைபேசி வசதி செய்து கொடுக்கப்பட்டுள்ளதுடன் நிறுவனத்தின் www.lakpohora.lk இணையதளம் சீரமைக்கப்பட்டு மீண்டும் வெளியிடப்பட்டுள்ளது.

இலங்கை டெலிக்கொம் நிறுவனத்துடனும் டயலோக் நிறுவனத்துடனும் செய்து கொண்டுள்ள புரிந்துணர்வு ஒப்பந்தத்தின்படி நிலையான மற்றும் நடமாடும் தொடர்பாடல் வலையமைப்பு ஒன்றின் மூலம் ஹூனுப்பிட்டிய பிரதான காரியாலயத்துக்கும் மற்றும் பிரதேச களஞ்சிய சாலைகளுக்கும் இடையிலான சகல தொலைபேசி தொடர்புகளும் இலவசமாக பெற்றுக் கொள்வதற்கு முடிந்துள்ளது இது நிதி சம்பந்தமான பயன் என்பதுடன் நிறுவனத்தின் நிர்வாக ரீதியிலான வசதியாகவும் அமைந்துள்ளது.

ஹூனுப்பிட்டிய பிறதான களஞ்சியம் மற்றும் கணனிப்பிரிவு இரண்டுக்குமிடையில் பய்பர் கம்பி இணையம் ஒன்றும் ஏற்படுத்தப்பட்டுள்ளது.

Proxy server உபயோகித்து இணைய பரிசீலிப்பு முகாமை செய்யப்படுவதினால் நிறுவனத்தின் தகவல் தொழில்நுட்ப தொடர்பு கட்டமைப்பை பெரிதும் செயற்திறன் கொண்டதாக மாற்றிக் கொள்வதற்கு முடிந்துள்ளது.

நாடுபூராகவும் களஞ்சியங்களில் சேவை புரியும் ஊழியர்களின் வரவு குறிப்புகள் மற்றும் சந்தைப்படுத்தல் தகவல்களை கையடக்க தொலைபேசி குறுஞ்செய்தி SMS மூலம் பெற்று கணணிக்கு உட்படுத்துவதற்கான வசதியும் செய்யப்பட்டுள்ளது.





பசுமையான உற்பத்தி திறன்

“அசிரிமத் மவ்யிமக் - நில்லபிரி ரட்டக்” என்ற தொனிப் பொருளில் ஹூனுப்பிட்டிய காரியாலய வளவினை பூரண பயிர்ச் செய்கைக்காக ஈடுபடுத்திக் கொள்வதற்கு நடவடிக்கை எடுக்கப்பட்டு வருகிறது.

அதேபோல் இடவசதி காணப்படும் சகல பிரதேச களஞ்சியசாலைகளின் வளவுகளிலும் பயிர் செய்கையை மேற்கொள்ளுமாறு ஆலோசனையும் வழிகாட்டல்களையும் வழங்கியுள்ளோம்.

லக்பொஹர பயிர்நிலம் “கொவியாபாய” என்ற பெயரில் சகல அம்சங்களும் அடங்கிய சேதனப்பசளை மாத்திரம் உபயோகித்து பயிரிடப்படும் மாதிரி பயிர்ச் செய்கை நிலையம் ஒன்றும் அபிவிருத்தி செய்யப்பட்டு நடைமுறைப் படுத்தப்படுகிறது.

“அப்பி வவமு ரட்ட நகமு” வேலைத்திட்டத்தின் கீழ் ஆரம்பிக்கப்பட்ட நிறுவனத்தின் விவசாய பண்ணைக்காக களணிப் பிரதேச சபை மூலம் நடாத்தப்பட்ட பயிரிடும் போட்டியில் அரச பிரிவின் முதலாம் இடத்தினை ஒவ்வொரு வருடமும் எமது நிறுவனத்துக்கு பெற்றுக் கொள்ள முடிந்துள்ளது.

சக்திப் பாவனையை மட்டுப்படுத்தி அதன் மூலம் சக்தியினை சேமிப்பதற்கான வழிமுறைகள் தயாரிக்கப்பட்டு வருகின்றன.

சமூகநல பணிகள்

“தயட்டகிருல” “கொவிசத்திய” போன்ற தேசிய கண்காட்சிகளுக்கு நிறுவனத்தின் பூரண பங்களிப்பு ஒவ்வொரு வருடமும் வழங்கப்படுகிறது. “தயட்டகிருல” கண்காட்சியில் சிறந்த கண்காட்சி பூமிக்கான தெரிவில் எமது அமைச்சு தெரிவு செய்யப்பட்டுள்ளது. அந்த வெற்றிக்கு பங்களிப்பு செய்த பங்குதாரர் என்ற வகையில் அதற்கான கௌரவமும் எமது நிறுவனத்தை சாறும்.

தேசிய விவசாய வாரத்துக்கு சமாந்திரமாக நடாத்தப்படும் லக்பொஹார துவிச்சக்கர வண்டிச் சவாரி மூலம் துவிச்சக்கர வண்டி விளையாட்டுக்கு ஆதரவு வழங்கப்படுகிறது.

ஐந்தாம் ஆண்டு புலமைப்பரிசில் மாதிரி வினாப்பத்திம் ஒன்று அடங்கிய புத்தகம் ஒன்றை தயார் செய்து நாடுபூராகவும் உள்ள விண்ணப்பித்த மாணவ மாணவிகளுக்கு வழங்குவதற்கு நடவடிக்கை எடுக்கப்பட்டது. இந்த புத்தகம் ஆசிரியர்களும் பெற்றோர்களும் பாராட்டினைப் பெற்றுள்ளது.

வருடாந்தம் நடாத்தப்படும் பொசன் போயா தினத்துக்கான தான சாலையில் ஒரேமுறையில் சுமார் 500 பேர்களுக்கு உணவருந்தக் கூடிய விதத்தில் சகல வசதிகளையும் கொண்டதாக நடாத்தப்படும் இந்த தானம் வழங்கும் வைபவத்தில் இவ்வருடம் 15.000 பேர்களுக்கு உணவு வழங்கப்பட்டுள்ளது.

பொசன் பெளர்ணமி தின தானசாலைக்கு சமாந்திரமாக பொசன்தின பக்திப் பாடல்களின் மூலம் வத்தளை, மற்றும் களணியைச் சூழவுள்ள மாணவர்களுக்கு பாடும் திறனை வெளிப்படுத்த ஒரு சந்தர்ப்பம்



அமைந்ததுக் கொடுக்கப்பட்டது. இதில் பங்குபற்றிய அறநெறிப் பாடசாலை மாணவர்களினதும் அதன் ஆசிரியர்களினதும் பாராட்டைப் பெற்றுள்ளது.

தேசிய முக்கியத்துவம் வாய்ந்த பரந்த மக்கள் சேவை நடவடிக்கைகளுக்கும் நிறுவனத்தின் ஆதரவு தேவையான பொழுது வங்கப்பட்டுள்ளது.



மத அடிப்படையிலான செயற்பாடுகளிலும் நிறுவனம் ஈடுபடுகிறது இதனடிப்படையில் இறைச்சிக்காக பலியிடப்படவிருந்த மாடுகளை விடுவித்து அவற்றை நிறுவன வளவில் சுதந்திரமாக வாழ்வதற்கான வசதிகளும் செய்யப்பட்டுள்ளது குறிப்பிடத்தக்கதாகும்.

பூரணமாக அரசுக்கு சொந்தமான ஒரு கம்பனி என்ற வகையில் இலங்கை மக்களுக்கு எங்களினால் நிறைவேற்றப்பட வேண்டிய சேவைகளை பூரணமாக நிறைவேற்ற முடிந்ததையிட்டு மிகவும் சந்தோசமடைகிறேன். எதிர்காலத்தில் இந்த நடவடிக்கைகளை மிகவும் வெற்றிகரமாகவும் பயனளிக்கும் விதத்திலும் நிறைவேற்றுவதற்கு அர்பணிப்புடன் செயல்படுவோம் என்பதனை உறுதியாக தெரிவித்துக் கொள்கிறோம்.

விஷேடமாக அதிமேதகு ஜனாதிபதி மஹிந்த ராஜபக்ஷ அவர்கள், பொருளாதார அபிவிருத்தி அமைச்சர், ஜனாதிபதியின் செயலாளர், மற்றும் பிரதான அதிகாரிகள், அனைவருக்கும் எங்களுக்கு வழங்கிய சரியான வழிகாட்டல்களுக்காக நாம் பாராட்டுகிறோம். தேவையான எல்லா வேளைகளிலும் எங்களுக்கு ஆலோசனை மற்றும் வழிகாட்டல்களை வழங்கி அனுசரணை வழங்கும் கமத்தொழில் அமைச்சர் கௌரவ மகிந்த யாப்பா அபேவர்தன அவர்களுக்கும் மற்றும் அமைச்சின் செயலாளர் மற்றும் அதிகாரிகள் மற்றும் எமது நிறுவனம் சம்பந்தமாக செயல்பட்ட முன்னைய அமைச்சர்கள். அவர்களது செயலாளர்கள், திறைசேரியின் செயலாளர் மற்றும் அதிகாரிகள் அனைவருக்கும், சட்டமா அதிபர் உட்பட அதிகாரிகளுக்கும் மற்றும் லக்பொஹர குடும்பத்தினர் உட்பட அனைவருக்கும் எனது நன்றிகளை தெரிவித்துக் கொள்கிறேன்.

வெற்றியை நோக்கிய முன்னேற்றப் பாதையில்

.....
 தலைவர்
 புத்திக மடிஹேவா



தலைவருடன் பணிப்பாளர் சபை



திரு. சுதர்ஷ கனேகொட (செற்பாட்டு பணிப்பாளர்), திரு. பிரேமசிரி அபேனாயக்க(செற்பாட்டு பணிப்பாளர்), திரு. புத்திக்க மடிஹேஹேவா (தலைவர்)





சட்டத்தரணி திரு. நெவில்அபேரத்ன (பணிப்பாளர்), திரு.எச்.எம். அஜித்சந்ர (பணிப்பாளர்), பொறியியலாளர் திருமதி கே.ஆர்.எஸ். பெரேரா (பணிப்பாளர்), சட்டத்தரணி திரு. மொரவக்க (கம்பனி செயலாளர்)



பணிப்பாளர் சபையின் மீளாய்வு

வரையறுக்கப்பட்ட இலங்கை உரக்கம்பனி ISO 9001 :2008 சர்வதேச தரச்சான்றிதழைப் பெற்று விஷேட வெற்றிகொண்ட அரசு கம்பனியாகும். கம்பனியின் ஆய்வுகூடத்துக்காக ISO/IEC/17025:2005 சர்வதேச தரச் சான்றிதழையும் பெற்றுள்ளது. அத்துடன் இலங்கை தரச் சான்றிதழையும் பெற்றுள்ளது.

கம்பனியின் ஹூனுப்பிட்டிய களஞ்சியத் தொகுதி மற்றும் பிரான காரியாலயம் அமைந்துள்ள 22 ஏக்கர் அளவு கொண்ட காணியின் உரிமையினை, அதிமேதகு ஜனாதிபதியின் இலவச கொடுப்பனவு அனுமதிப்பத்திரம் ஒன்றின் மூலம் இந்த காலகட்டத்தில் கம்பனிக்கு உரித்தாக்கிக் கொள்ளப்பட்டது (1964 ஆண்டு முதல் இந்த உரிமை நிறுவனத்துக்கு சொந்தமாக காணப்படவில்லை).

இலங்கை உரக் கம்பனி அரசு வியாபார முயற்சிகளை தரப்படுத்தும் நடவடிக்கையின் கீழ் 2011 ஏப்ரல் 29 ஆம் திகதியில் இருந்து அமுலாகும் விதத்தில் பொதுத் திறைசேரியின் மூலம் “சீ” பிரிவில் இருந்து “பி” பிரிவுக்கு உயர்த்தப்பட்டு தரப்படுத்தப்பட்டுள்ளது.

“லக் பொஹர இலட்சினையையும் பெயரினையும், புலமைச் சொத்துக்கள் காரியாலயத்தில் பதிவு செய்து இலட்சினையினதும் பெயரினதும் சட்ட ரீதியான உரிமையை உறுதிப்படுத்திக் கொள்வதற்கு கம்பனிக்கு முடிந்தது.

கம்பனியின் 2011- 2015 வரையிலான கூட்டுத்திட்டத்தினையும் மற்றும் 2011 -2013 வரையிலான செயற்திட்டத்தினையும் தயாரித்து அமுல் செய்யப்பட்டுள்ளது. 2012/2013 ஆம் வருடத்துக்கான வரவுசெலவுத்திட்டம், 2012/2013 ஆம் வருடத்துக்கான பெறுகைகள் திட்டம், 2012/2013 ஆம் வருடத்துக்கான கணக்காய்வு திட்டம் என்பன தயாரிக்கப்பட்டு நடைமுறைப்படுத்தப்பட்டுள்ளது. அத்துடன் இலங்கை கணக்கீட்டு நியமம் பதிய முறையின்படி (SLFRS) 2012/2013 ஆம் வருடத்துக்கான இறுதிக் கணக்குகளும் தயாரிக்கப்பட்டு கணக்காய்வு செய்யப்பட்டிருக்கின்றன.

w.w.w.lakpohora.lk உத்தியோக பூர்வ இணையதளம் அபிவிருத்தி செய்யப்பட்டு மீண்டும் செயலில் இடப்பட்டுள்ளது.

2007-2008 வருடத்தினுள் இலங்கை உரக் கம்பனியில் தேரிய சொத்து மறை 330 மி. ரூபாவாக காணப்பட்டது. இந்த நிலைமை 2012-2013 ஆம் ஆண்டில் நிகர சொத்து 1606 மி. ரூபாவாக நேர் பெறுமதியை அடைந்துள்ளது.

2012-2013 நிதியாண்டினுள் 199.8 மி. ரூபாய்கள் வரிக்கு முன்னரான இலாபமாகப் பெற்று கம்பனியின் வரலாற்றில் சாதனை மிகு அதி உயர் இலாபத்தினை பதிவு செய்ய முடிந்துள்ளது. இதற்கு முன்னர் உள்ள சாதனையும் 2011-2012 ஆம் வருடத்திலேயே இடம் பெற்றுள்ளது. இந்த ஆண்டில் 159.5 மி. ரூபா வரிக்கு முன்னால் உள்ள இலாபமாக பதிவு செய்யப்பட்டுள்ளது.

2008/2009 ஆம் ஆண்டில் 03 மி. ரூபாவும், 2009/2010 ஆம் ஆண்டில் 03 மி. ரூபாவும் 2010/2011 ஆம் ஆண்டில் 09 மி. ரூபாவும், 2011/2012 ஆம் ஆண்டில் 09மி. ரூபாவும், பங்கிலாபமாக பொது திறைசேரிக்கு செலுத்த முடிந்துள்ளது. 2012/2013 ஆம் ஆண்டில் 38 மி .ரூபா பங்கிலாபமாக செலுத்தி சாதனை படைக்க தீர்மானித்துள்ளது.

கம்பனிக்கான ஊழியர்களின் தேவை பற்றியும் ஆட்சேர்ப்பு விதிமுறைகள் பற்றிய விடயத்திலும் முகாமைச் சேவைகள் திணைக்களத்தின் அனுமதி பெற்றுக் கொள்ளப்பட்டுள்ளது. அதேபோல் சகல ஆட்சேர்ப்பு மற்றும் பதவி உயர்வுகள் என்பன பணிப்பாளர் சபையின் அனுமதியின் கீழே இடம்பெறுகிறது.

கம்பனியின் ஊழியர்களின் திறமையை விருத்தி செய்வதற்காக ஐந்தாம்ச கருத்திட்டம் அடங்கலாக உற்பத்தி திறன் திட்டங்களை சகல பிரிவுகளையும் உள்ளடக்கியதாக அமுல் செய்யப்பட்டுள்ளன. உற்பத்தித் திறனுக்கான விருதினையும் நிறுவனம் பெற்றுக் கொண்டுள்ளது.



தற்பொழுது கம்பனியில் காணப்படும் ஆய்வு கூடத்தை எமது அமைச்சின் கீழ் உள்ள தேசிய உரச் செயலாளர் காரியாலயத்துடன் இணைந்து புனர் நிர்மாணம் செய்து உரம் சம்பந்தமான சர்தேச தரத்திலான ஒரு மத்திய ஆய்வு கூடமாக மாற்றுவதற்கான நடவடிக்கைகள் ஏற்கனவே ஆரம்பிக்கப்பட்டுள்ளன.

பொலன்னறுவை பிரதேச களஞ்சியத் தொகுதியினுள் உபயோகிக்கப்படாத 4கட்டிடங்கள் குறைந்த செலவில் ஊழியர்களின் உழைப்பினைக் கொண்டு புனர் நிர்மாணம் செய்யப்பட்டுள்ளதுடன் இந்த நான்கு கட்டிடங்களும் நான்கு சுற்றுளா விடுதிகளாக பாவிக்கப்படுகிறது. இந்த அங்க சம்பூரணமான நான்கு விடுதிகளையும் நிறுவனத்தின் ஊழியர்களுக்கு சலுகை விலையில் வேறாக்கிக் கொள்ள முடியும். அதேபோல் வெளியாட்களுக்கும் இதனை வேறாக்கிக் கொள்ளும் வசதிகள் செய்து கொடுக்கப்பட்டுள்ளன. இது நிறுவனத்துக்கு மேலதிக வருமானத்தை பெற்றுக் கொடுக்கும் ஒரு மார்க்கமாகவும் காணப்படுகிறது.

இந்த வருடத்தில் பணிப்பாளர் சபைக் கூட்டங்கள் 11 நடாத்தப்பட்டுள்ளதுடன் கணக்காய்வு மற்றும் முகாமைக்கூட்டங்கள் 09 ம் முகாமைக்குழு கூட்டம் 10 ம் நடாத்தப்பட்டுள்ளன.



திரு புத்திக் மடிஹேவா
தலைவர்



திரு சுதர்ஷ கனேகொட
செயற்பாட்டு பணிப்பாளர்



திரு பிரேமசிரி அபேனாயக்க
செயற்பாட்டு பணிப்பாளர்



திரு எச்.எம். அஜித் சந்திர
(பணிப்பாளர் -திறைசேரி நடவடிக்கைகள் திணைக்களம்)



திருமதி கே.ஆர். எஸ். பெரேரா
(பணிப்பாளர் - கமநலசேவைகள் மற்றும்
வனசீவராசிகள் அமைச்சு)



சிரேஷ்ட சட்டத்தரணி நெவில் சமரரத்ன
பணிப்பாளர்





பொது முகாமையாளரின் செய்தி

இலங்கையின் விவசாயத் துறையின் நவோதயத்துக்காக மஹிந்த சிந்தனையில் குறிப்பிடப்பட்ட இலங்கை விவசாயிகளுக்கான சலுகை விலையிலான உரம் வழங்கல் திட்டத்தினை அமுல் செய்வதில் முன்னணி நிறுவனமாக செயற்படும் இலங்கை உரக்கம்பனி தற்பொழுது அடைந்துள்ள வளர்ச்சியினைபிட்டு பெரிதும் மகிழ்சியடைகிறேன்.

60 ஆம் ஆண்டுகளில் இருந்துஅரசாங்க நிறுவனம் என்றவகையில் பலவகையான சவால்களுக்கு முகம் கொடுத்துவரும் வரையறுக்கப்பட்ட இலங்கை உரக்கம்பனி கடந்த வருடத்தினுள் தனது சாதனைமிகு இலாபத்தினை பதிவு செய்துள்ளது. பிரதானமாக இலங்கைப் பாராளுமன்றத்தின் பொது முயற்சிகள் சம்பந்தமான உபகுழுவின் பாராட்டைப் பெற்ற நிறுவனம் என்றவகையிலும் பொதுத் திறைசேரிக்கு பங்கிலாபம் செலுத்தும் அரச நிறுவனம் என்ற வகையிலும் அடைந்துள்ள வளர்ச்சி இந்த வருடாந்த அறிக்கை மூலம் தெளிவாகிறது.

வரையறுக்கப்பட்ட இலங்கை உரக்கம்பனி தனியார் துறையின் மிகப் பெறிய நிறுவனங்களுடன் சலைக்காத விதத்தில் போட்டியிட்டு அரச நிறுவனம் என்றவகையில் அடைந்துள்ள அபரிவித வளர்ச்சிக்கு தற்போதைய தலைவரின் சிறந்த தலைமைத்துவம் காரணமாகும். அத்துடன் பணிப்பாளர் சபையினதும் செயற்பாட்டு பணிப்பாளர்களினதும் பங்களிப்பும் இதற்கு பிரதான பங்களிப்பு செய்துள்ளது.

”லக்பொஹர குடும்பம்” என்ற எண்ணக்கருவின் அடிப்படையில் வரையறுக்கப்பட்ட இலங்கை உரக்கம்பனி சவால்களை வெற்றி கொண்டு இலங்கையின் முன்னணி கம்பனி என்ற நிலையினை வெகு சீக்கிரத்தில் அடைந்துகொள்ளும்.

பிரதீப் யசர்தன
பொது முகாமையாளர்



தலைவருடன் முகாமைக் குழு



இடமிருந்து : திரு பீ.ஆர். சமரவீர (முகாமையாளர் - (நிதி)), திரு. எஸ்.எம்.எச்.சீ. ஜயசிரி முகாமையாளர் - (சந்தைப்படுத்தல் மற்றும் விற்பனை), திரு.டி.எம்.என்.ஏ. திசானாயக்க முகாமையாளர் - (தொழில் நுட்பம்), திரு.எம்.ஏ.கே. மெண்டிஸ் -முகாமையாளர் - (நிர்வாகம் மற்றும் மனிதவளம்), திரு. புத்திக மடிஹேஷ்வா (தலைவர்), திரு. பிரதீப் யசரத்ன (பொது முகாமையாளர்), திரு பீ.எஸ்.கே. ஜயகொடி முகாமையாளர் - (பெறுகைகள் மற்றும் இறக்குமதி), திரு. பீ.டி.எல். குமாரசிரி (பிரதான உள்ளக கணக்காய்வாளர்), திரு. ஆர்.ஏ.பீ.பெரேரா -முகாமையார் (விநியோகம்).



2013 மார்ச் 31 ல் முடிவடைந்த வருடத்துக்கான

நிதிக் கூற்றுக்கள்

வரையறுக்கப்பட்ட இலங்கை உரக் கம்பனி
ஹூணுப்பிட்டிய, வத்தளை, இலங்கை

பிரணாந்து + ஹேவகே கம்பனி
(பட்டய கணக்காளர்கள்)
தொ.பே/தொலைமடல் இல. 094 11-2641589
மின்னஞ்சல் f_hco@sltnet.lk, gregory_f@sltnet.lk

பணிப்பாளர்களின் பொறுப்புகள் பற்றிய கூற்று

2007ஆம் ஆண்டின் 07ஆம் இலக்க கம்பனிகள் சட்டத்தின் 150(1)மற்றும் 151 ஆம் பிரிவுகளின் கீழ் அதில் குறிப்பிடப்பட்டுள்ள தேவைகளுடன் இணங்கக்கூடிய விதத்தில் ஒவ்வொரு நிதியாண்டின் இறுதியிலும் கம்பனியின் அலுவல்கள் தொடர்பாக உண்மையாகவும் நியாயபூர்வமாகவும் எடுத்துக் காட்டும் விதத்தில் நிதிக்கூற்றுக்களை தயாரிக்கவும் மற்றும் நிதியாண்டின் இறுதியில் உள்ளபடியான இலாப நட்ட விபரங்களை தயாரிப்பதனை உறுதி செய்வதற்கும் பணிப்பாளர்கள் பொறுப்புடையவர்களாக காணப்படுகின்றனர்.

மேலும் சட்டத்தின் 148ஆம் பிரிவின் கீழ் நிதிக்கூற்றுக்களை தயாரிப்பதற்கும் அவ்வாறான நிதிக்கூற்றுக்களை சரியாகவும் விரைவாகவும் கணக்காய்வு செய்வதற்கும் நிதிநிலைமையினை நியாயமாகவும் மிகச்சரியாக தீர்மானிப்பதற்கும் ஏதுவாக உரிய முறையில் கணக்கீட்டு பதிவுகள் பேணப்படுவதனை உறுதி செய்வதும் பணிப்பாளர்களின் பொறுப்பாகும்.

வெளியிடப்பட்ட நிதிக்கூற்றுக்களின் நேர்மை, உண்மை நிலைக்கு பணிப்பாளர் சபை பொறுப்பேற்கிறது. கணக்கீட்டு கூற்றுக்களை தயாரிக்கும் பொழுது பொறுத்தமான கணக்கீட்டு கொள்கைகள் தெரிவு செய்யப்பட்டு அவை ஒழுங்காக பிரயோகிக்கப்பட்டுள்ளது என்பதனை பணிப்பாளர்கள் உறுதி செய்கின்றனர். அதேவேளை நியாயமான முன்னெச்சரிக்கையான தீர்மானங்கள் எடுக்கப்படுகின்றன. எனவே நடவடிக்கைகளில் இவை சரியான விதத்தில் பிரதிபலிக்கின்றன.

2007ஆம் ஆண்டின் 07ஆம் இலக்க கம்பனிகள் சட்டத்துக்கு ஏற்பவும் இலங்கை கணக்கீட்டு நியமம் SLFRS ந்கு ஏற்பவும் நிதிக்கூற்றுக்கள் தயாரிக்கப்பட்டுள்ளதாக பணிப்பாளர்கள் உறுதி செய்கின்றனர்.

மேலும் கம்பனிகள் சட்டத்தின் தேவைகளுக்கு ஏற்ப நிதிக்கூற்றுக்கள் தகவல்களை வழங்குகின்றன. அதேவேளை பணிப்பாளர்கள் கம்பனி தொடர்பாக தமக்குள்ள அறிவு, கம்பனியின் பிரதான நடவடிக்கைகள் மற்றும் கம்பனி தொடர்ந்து செயல்படுவது சம்பந்தமான சரியான தகவலின் அடிப்படையில் தனது கருத்துக்களை முன்வைக்கின்றனர். இந்த நிதிக்கூற்றுக்கள் அதன் அடிப்படையிலேயே தயாரிக்கப்பட்டிருக்கின்றன.

கூட்டுச் சொத்துக்களை பாதுகாப்பது தொடர்பாக பணிப்பாளர்கள் நியாயமான நடவடிக்கைகள் எடுத்துள்ளதுடன் வஞ்சனை மற்றும் முறைகேடுகளை தவிர்த்துக்கொள்ளும் நோக்கில் அது சம்பந்தமாக பொருத்தமான உள்ளக கட்டுப்பாட்டு அமைப்பு முறையொன்றும் நிறுவப்பட்டுள்ளது. கம்பனி சட்டத்தின் 57ஆம் இலக்க ஷரத்தின்படி அவ்வாறான வினியோகித்தலின் பின்னர் கடன் தீர்க்கும் சக்தி சம்பந்தமாக கவனமாக இருப்பதன் மூலம் வெற்றிபெற முடியும் என்று கிடைக்கப்பெற்றுள்ள தகவல்களின்படி திருப்தி கொண்டு, கம்பனிச் சட்டத்தின் 56(2)ஆம் ஷரத்தின்படி தற்பொழுது உத்தேசிக்கப்பட்டுள்ள பங்கிலாபங்களை வழங்குவதற்கு பணிப்பாளர் சபையின் மூலம் அனுமதி வழங்கப்பட்டுள்ளதுடன் உத்தேச பங்கிலாபங்கள் சம்பந்தமாக, கம்பனியின் கடன் தீர்க்கும் சக்தி பற்றிய ஒரு கூற்றினை கம்பனியின் கணக்காய்வாளரிடம் கேட்கப்பட்டுள்ளது.

நிதி கூற்றுக்கள் சம்பந்தமாக தமது கருத்தினை ஏற்படுத்திக் கொள்வதற்கு பொறுத்தம் என கருதும் பரிசீலிப்புகளை மேற்கொள்வதற்கு கடந்தவருட பொதுக் கூட்டத்தின் போது வெளிவாரி கணக்காய்வாளர் என்றவகையில் நியமிக்கப்பட்ட பெர்ணாந்து மற்றும் ஹேவகே கம்பனிக்கு சகல சந்தர்ப்பங்களும் வழங்கப்பட்டிருந்தது.

இந்த நிதிக்கூற்றுக்கள் சம்பந்தமான கணக்காய்வாளரின் கருத்து 26ஆம் பக்கத்தில் வழங்கப்பட்டுள்ளது.

ஓத்திசைவு அறிக்கை

கம்பனியின் ஊழியர்களுக்கும் மற்றும் அரசாங்கத்துக்கும், நிதி நிலைமைக்கூற்று தினம் வரை செலுத்த வேண்டியிருக்கும் சகல சட்டரீதியான செலவுகளையும் அறிவுக்கு எட்டிய விதத்தில் செலுத்தி முடிக்கப்பட்டுள்ளது என்று அல்லது அது சம்பந்தமாக ஏற்பாடுகள் செய்யப்பட்டிருக்கின்றன என பணிப்பாளர் சபை உறுதி செய்கிறது.



ஏஸ்.பி. மொரவக்க
கம்பனிச் செயலாளர்
பணிப்பாளர் சபையின் அனுமதிப்படி
வரையறுக்கப்பட்ட இலங்கை உரக் கம்பனியில்
2013 ஆகஸ்ட் 29ஆம் திகதியில்

கணக்காய்வு மற்றும் முகாமைக் குழுவின் அறிக்கை

கணக்காய்வு மற்றும் முகாமைக் குழுவின் நியமித்தலும் அதன் அங்கத்தவர்களும்.

இந்த குழு பணிப்பாளர் சபையினால் நியமிக்கப்படுகிறது. இதில் நிறைவேற்று அதிகாரம் அற்ற பணிப்பாளர் சபை உறுப்பினர்கள் மூவர் அடங்கியுள்ளதுடன் குழுவின் தலைவராக பொதுத் திறைசேரியை பிரதிநிதித்துவப்படுத்தும் பணிப்பாளர் சபை உறுப்பினர் நியமிக்கப்படுவார். இல்லையேல் நிதி மற்றும் கணக்கீட்டுத் துறையில் அறிவாற்றல் கொண்ட பணிப்பாளர் சபை உறுப்பினர் ஒருவர் தலைவராக நியமிக்கப்படுவார்.

கணக்காய்வு முகாமைக் குழுவின் இலக்கு

உள்ளக நிதி நிர்வாகத்தின் வளர்ச்சியினை ஆராய்வு செய்யும் சகல வேளைகளிலும் குழுவின் மூலம் நிதி நடவடிக்கைகள் மீளாய்வுக்கு உட்படுத்தப்படும். வெளிவாரி கணக்காய்வாளர்களின் மூலம் வெளியிடப்பட்ட கடிதத்தில் குறிப்பிடப்பட்டுள்ள விடயங்கள் மீது கவனம் செலுத்தி தேவையான நடவடிக்கைகள் மற்றும் திறுத்தியமைப்பதற்கான சிபாரிசுகளை வழங்குவதற்கும் நடவடிக்கை எடுக்கப்பட்டது. அதேபோல் செயற்படுத்தப்பட்ட நிர்வாக விதிமுறைகளின் வளர்ச்சி பற்றி கலந்துரையாடவும், தேவையான இடங்களில் நடவடிக்கை எடுப்பதற்கும் சிபாரிசு வழங்கப்பட்டுள்ளது.

கூட்டங்களை நடாத்தல்

நிதியாண்டினுள் குழுவின் மூலம் ஒன்பது கூட்டங்கள் நடாத்தப்பட்டுள்ளது. இந்த குழு கூட்டத்துக்கு பின்வரும் விதத்தில் அங்கத்தவர்கள் சமூகமளித்தனர்

திரு. எச்.எம். சுஜித்சந்ர	9/9
பொறியியலாளர் திருமதி . கே.ஆர். எஸ். பெரேரா	- 7/9
சிரேஸ்ட சட்டத்தரணி திரு. நெவில் அபேரத்ன	- 8/9

குழு கூட்டம் நடைபெறும் பொழுது தேவைக்கு ஏற்ற விதத்தில் பொது முகாமையாளரினால், சம்பந்தப்பட்ட பிரிவுத் தலைவர்கள் மற்றும் சக உத்தியோகத்தர்களை தேவையான தகவல்களைப் பெற்றுக் கொள்வதற்காக குழு கூட்டத்துக்கு அழைக்கப்படுவார்கள் கூட்டத்துக்கான அழைப்பாளராகவும் மற்றும் இணைப்பாளராகவும் பிரதான உள்ளக கணக்காய்வாளர் செயல்படுகின்றார்.

குழு கூட்டத்தில் எடுக்கப்படும் சிபாரிசுகள் மற்றும் கூட்ட அறிக்கை உரிய முறையில் பணிப்பாளர் சபைக்கு சமர்ப்பிக்கப்பட்டுள்ளது.

இந்த கணக்காய்வு கூட்டத்தின் பார்வையாளர்களாக வெளியக கணக்காய்வாளர்கள் பங்குபற்றி இருக்கின்றனர்.

குழுவுக்கான உதவி வழங்கல்.

குழுவுக்கு, தலைவர் உட்பட முகாமையினால் தேவையான தகவல்களும் மற்றும் ஒத்துழைப்புகளும் எல்லாச் சந்தர்ப்பங்களிலும் வழங்கப்பட்டதினால் நிதியாண்டினுள் குழுவின் கடமைகள் மற்றும் பொறுப்புகளை திறம்பட மேற்கொள்வதற்கு பேருதவியாக அமைந்தது.

குழுவின் முடிவுகள்

நிறுவனத்தின் கணக்கீட்டு கொள்கை மற்றும் விதி முறைகளுக்கு ஏற்றவிதத்தில் மேற்கொள்ளப்பட்டுள்ளதாகவும் அதன்படி நிறுவனத்தின் நடவடிக்கைகள் சம்பந்தமாக நியாயமான உறுதிப்படுத்தல் காணப்படுகிறது என்பது குழுவின் கருத்தாகும்.



திரு எச்.எம். அஜித் சந்திர

(மேலதிக பணிப்பாளர் நாயகம், திறைசேரி மற்றும் நடவடிக்கை திணைக்களம்)

செயலாளர் கணக்காய்வு மற்றும் முகாமைக்குழு 2013-ஆகஸ்ட் 29

பிரணாந்து + ஹேவகே கம்பனி

பட்டய கணக்காளர்கள்

32, பிரணாந்து இடம். மோரட்டுவை இலங்கை

தொலைபேசி +094 11- 2641589 தொலைமடல் +94 11- 2641589 மின்னஞ்சல் f_hco@sltnet.lk,
gregory_f@sltnet.lk

L. S. G. பிரணாந்து . MBA, BA, FCA, ACMA, APFD, DIP In ACC,

வரையறுக்கப்பட்ட இலங்கை உரக்கம்பனியின் பங்குதாரர்களுக்கான சுயாதீன கணக்காய்வாளரின் அறிக்கை

நிதிக்கூற்றுக்கள் மீதான அறிக்கை

2013 மார்ச் 31ஆம் திகதியில் முடிவடைந்த வருடத்துக்கான வரையறுக்கப்பட்ட இலங்கை உரக்கம்பனியின் நிதிநிலைமைக் கூற்று, அன்றைய திகதியில் முடிவடைந்த வருடத்துக்கான விரிவான வருமானக் கூற்று, உரிமையான்மை மற்றும் காசுப் பாய்ச்சல் கூற்று, முக்கியமான கணக்கீட்டு கொள்கைகள், மற்றும் சம்பந்தப்பட்ட கணக்குகளுக்கான குறிப்புகள் என்பன உள்ளடக்கப்பட்ட முடிவடைந்த வருடத்துக்கான நிதிக்கூற்று எங்களினால் கணக்காய்வு செய்யப்பட்டது. இவை பக்கம் 32ல் இருந்து 64 வரை உள்ளடக்கப்பட்டுள்ளது.

நிதிக்கூற்றுக்கள் சம்பந்தமான முகாமையாளர் பொறுப்புகள்

இலங்கை கணக்கீட்டு நியமங்களுக்கு ஏற்ப நிதிக்கூற்றுக்களை தயாரிப்பது மற்றும் உண்மை மற்றும் நியாயம் என்பன வெளிக்காட்டப்படும் விதத்தில் நிதிக்கூற்றுக்களை தயாரிப்பதும் முகாமையின் பொறுப்பாகும். இந்த பொறுப்பின் கீழ் வஞ்சனை, தவறுகள் காரணமாக ஏற்படக்கூடிய பொருள் ரீதியான தப்பான கூற்றுக்கள் இன்றி நிதிக்கூற்றினை தயாரிப்பது வெளியிடுவது சம்பந்தமான உள்ளக கட்டுப்பாட்டினை வடிவமைத்தல் மற்றும் ,செயற்படுத்தல்,மற்றும் மிகப் பொருத்தமான கணக்கீட்டு கொள்கையினை தெரிவு செய்தல் மற்றும் உபயோகித்தல், சந்தர்ப்பத்துக்கு ஏற்றவிதத்தில் கணக்கீட்டு மதிப்பீடுகளை மேற்கொள்ளல் போன்ற விடயங்களும் உள்ளடங்கும்.

கணக்காய்வின் எல்லை மற்றும் கருத்தின் அடிப்படையும்

கணக்காய்வாளர்கள் என்ற வகையில் கணக்காய்வின்படி இந்த நிதிக்கூற்றுக்கு எமது கருத்துகளை வெளியிடுவதும் நாம் கணக்கீட்டு நியமங்களுக்கு ஏற்ப எமது கணக்காய்வின் மேற்கொண்டுள்ளோம். என தெரிவிப்பதும் எமது பொறுப்பாகும். அதன்படி பிழையான கூற்றுக்களில் இருந்தும் குறிப்பிட்ட நிதிக்கூற்றுக்கள் தவிர்க்கப்பட்டுள்ளது என நியாயமாக உறுதிப்படுத்தக்கூடிய விதத்தில் எமது கணக்காய்வுகள் திட்டமிட்டு செயற்படுத்தப்பட்டுள்ளன.

மேற்குறிப்பிட்ட கணக்கு கூற்றுக்களில் உள்ளடக்கப்பட்ட தொகைகள் மற்றும் வெளிப்படுத்தல்களுக்கு சான்றுகளை ஆராயும் பரீட்சாத்த அடிப்படையில் கணக்காய்வு இடம் பெற்றுள்ளது.

கணக்காய்வுகளுக்கு அவசியமாகும் என கருதப்பட்ட சகல விபரங்கள் மற்றும் விளக்கங்கள் எம்மால் பெற்றுக் கொள்ளப்பட்டது. எனவே எமது கருத்துகளுக்கு எம்மால் மேற்கொள்ளப்பட்ட கணக்காய்வானது ஒரு நியாயமான அடிப்படையினை வழங்குகிறது.

கணக்காய்வு கருத்துக்கள்

எமது அவதானிப்புகளின் மூலம் நிரூபனமாகும் எமது கருத்தானது, 2013மார்ச் 31ல் முடிவடைந்த வருடத்துக்கான நிதிக்கூற்றுக்கள் ஒழுங்கான முறையில் நடைமுறைப்படுத்தப்பட்டுள்ளது எனவும் 2013 மார்ச் 31 ஆம் திகதியில் கம்பனியின் நிதி நிலைமை மற்றும் அந்த திகதியில் முடிவடைந்த

வருடத்தினுள் அடைந்து கொண்ட பெறுபேறுகள் மற்றும் முடிவடைந்த வருடத்துக்கான காசுப் பாய்ச்சல் கூற்றுக்கள் இலங்கை கணக்கீட்டு நியமத்துக்கு (SLFRS) ஏற்பவே இடம்பெற்றுள்ளது என்பதாகும்.

ஏனைய சட்ட மற்றும் பிரமாணங்களின் தேவை சம்பந்தமான கூற்று

இந்த நிதிக்கூற்று 2007ஆம் ஆண்டு 07ஆம் இலக்க கம்பனிகள் சட்டத்தின் பிரிவு 151 (2) தேவைகளுக்கு ஏற்பவும் காணப்படுகிறது.



பொண்ணாந்து + ஹேவகே கம்பனி
(பட்டய கணக்காய்வாளர்கள்)

ஆகஸ்ட் 29, 2013

31 மார்ச்சில் முடிவடைந்த வருடத்துக்கான விரிவான வருமானக் கூற்று

	குறிப்பு	2013	2012
வருமானம்	3	2,450,132,816	2,496,268,383
விற்பனைக் கிரயம்	4	(1,828,448,719)	(2,186,078,632)
மொத்த வருமானம்		621,684,097	310,189,751
ஏனைய நடவடிக்கைசார் வருமானம்	5	108,809,998	197,912,757
நிர்வாக செலவுகள்	6	(472,067,026)	(363,984,549)
வினியோக செலவுகள்	7	(74,037,323)	(17,798,265)
நடவடிக்கைகளில் இருந்து இலாபம்		184,389,745	126,319,693
தேரிய நிதி வருமானம்	8	15,504,573	33,224,801
வரிக்கு முன்னர் இலாபம்		199,894,318	159,544,495
வருமானவரி செலவுகள்	9	(73,037,738)	(52,315,944)
வருடத்துக்கான இலாபம்		126,856,580	107,228,550
ஒருபங்கிற்கான அடிப்படை சம்பாத்தியம்	10	2.52	2.13
வருடத்துக்கான இலாபம்		126,856,580	107,228,550
ஏனைய சகலதும் அடங்கிய வருமானம்		-	-
வருடத்துக்கான மொத்த சகலதும் அடங்கிய வருமானம்		126,856,580	107,228,550

31 மார்ச்சில் முடிவடைந்த வருடத்துக்கான நிதி நிலைமை பற்றிய கூற்று

	குறிப்பு	2013	2012	01ஏப்ரல் 2011ல் உள்எப்படி
சொத்துக்கள்				
நடைமுறை அல்லாத சொத்துக்கள்				
ஆதனம், பொறி, உபகரணங்கள்	11	1,882,887,059	1,908,557,760	1,895,412,152
தொட்டு உணர் முடியாத சொத்துக்கள்	12	669,017	-	-
பிட்போடப்பட்ட வரி சொத்துக்கள்	24	-	71,951,574	76,814,523
மொத்த நடைமுறை அல்லாத சொத்துக்கள்		1,883,556,076	1,980,509,335	1,972,226,675
நடைமுறை சொத்துக்கள்				
பொருட்பதிவேடுகள்	13	309,147,848	532,723,944	583,429,368
வியாபார மற்றும் ஏனைய கிடைக்க வேண்டியவைகள்	14	23,485,322,540	20,830,003,013	25,015,326,174
முதிர்வு முதலீட்டுக்காக வைத்தல் (HTM)	15	338,620,163	471,025,753	434,767,955
வைப்புகளும் முற்பணங்களும்		704,400	5,411,051	4,969,040
முன் செலுத்தப்பட்ட செலவுகள்		2,345,327	11,149,067	9,774,316
சட்டரீதியாக கிடைக்க வேண்டியவைகள்	16	34,439,690	-	-
ஊழியர்களின் கடன்கள் மற்றும் முற்பணங்கள்	17	42,364,042	33,882,846	25,700,656
ஏனைய நிதிச் சொத்துக்கள்	18	228,474,651	137,762,067	128,153,907
காகம் காசுக்கு சமமானவைகளும்	19	126,853,889	15,118,060	394,651,482
மொத்த நடைமுறை சொத்துக்கள்		24,568,272,551	22,037,075,802	26,596,772,898
மொத்த சொத்துக்கள்		26,451,828,627	24,017,585,137	28,568,999,573
உரிமையாளர்களும் பொறுப்புக்களும்				
உரிமையாளர்				
அனுமதிக்கப்பட்ட மூலதனம்	20	502,456,080	502,456,080	502,456,080
மீள் மதிப்பீட்டு ஒதுக்கம்	21	1,835,723,580	1,836,179,780	1,849,229,780
வைத்துக் கொள்ளப்பட்ட சம்பாத்தியங்கள்		1,397,891,510	1,285,578,730	1,174,300,180
மொத்த உரிமையாளர்		3,736,071,170	3,624,214,590	3,525,986,040
நடைமுறை அல்லாத பொறுப்புக்கள்				
பணி ஓய்வு நன்மை கடப்பாடு	22	44,748,577	42,701,450	36,660,251
அரசு உதவிகள்	23	17,343,307	20,134,591	14,794,000
பிற்போடப்பட்ட வரி விதிப்பு	24	1,086,164	-	-
வட்டிக் கடன்கள்	25	-	-	5,369,929,928
மொத்த நடைமுறை அல்லாத பொறுப்புகள்		63,178,048	62,836,041	5,421,384,179
நடைமுறை பொறுப்புகள்				
வியாபார மற்றும் ஏனைய செலுத்த வேண்டியவைகள்	26	7,399,153,649	14,663,472,129	6,218,570,498
வட்டிக் கடன்கள்	25	14,954,413,210	5,369,929,928	13,077,604,378
வைப்புகளும் பெற்றுக்கொண்ட முற்பணங்களும்	27	108,096,315	104,315,028	110,112,255
செலுத்த வேண்டிய பங்கிலாபம்		15,000,000	9,000,000	9,000,000
சட்டரீதியான செலுத்த வேண்டியவைகள்	28	1,314,401	11,037,904	20,421,949
தீர்ண்ட செலவுகள் மற்றும் ஏற்பாடுகள்	29	122,220,294	90,606,527	115,414,014
வங்கி மேலதிக பற்றுக்கள்	19	52,381,540	82,172,989	70,506,261
மொத்த நடைமுறை பொறுப்புகள்		22,652,579,410	20,330,534,505	19,621,629,354
மொத்த உரிமையாளர்களும் பொறுப்புகளும்		26,451,828,627	24,017,585,137	28,568,999,573

2007ஆம் ஆண்டின் 07 ஆம் இலக்க கம்பனிகள் சட்டத்தின் தேவைப்பாடுகளுடன் இந்த நிதிக்கூற்று உடன்படுகிறது என நான் இத்தான் உறுதிப்படுத்துகிறேன். பக்கம் 32 முதல் 64 வரையிலான குறிப்புகள் இந்த நிதிக்கூற்றில் உள்ளடக்கப்பட்ட இதன் ஒரு பகுதியாகும்.


.....
நிதி முகாமையாளர்

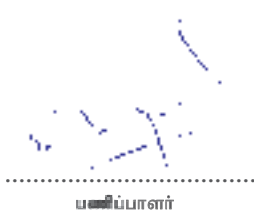
இந்த நிதிக்கூற்றினை தயாரித்து சமர்ப்பிப்பது பணிப்பாளர் சபையின் பொறுப்பாகும்
பணிப்பாளர் சபை சார்பாக அங்கீகரித்து கையொப்பமிடுகிறேன்


.....
தலைவர்

திகதி:- 29ஆகஸ்ட், 2013

சொகுப்பு

அடைப்புக் குறியீடுகள் உள்ளவைகள் கழிக்கப்பட்டவைகளை குறிக்கின்றன


.....
பணிப்பாளர்

31 மார்ச்சில் முடிவடைந்த வருடத்துக்கான உரிமையாண்மையில் ஏற்பட்ட மாற்றம்

	அனுமதித்த மூலதனம்	மீள்மதிப்பீட்டு ஒழுக்கம்	கைத்தக் கொண்ட சம்பாத்தியம்	மொத்தம்
01.ஏப்ரல்2011ல் உள்வாறு மீதி(முதலில் குறிப்பிடப்பட்டது)	502,456,080	1,986,087,280	224,109,054	2,712,652,414
SLFRSமுதற்தடவை சேர்த்துக் கொண்டதால் தாக்கம்	-	(136,857,500)	950,191,126	813,333,626
01.ஏப்ரல்2011ல் உள்வாறு மீதி(மீள் குறிப்பிடப்பட்டது)	502,456,080	1,849,229,780	1,174,300,180	3,525,986,040
விற்பனை செய்யப்பட்ட சொத்துக்களுக்கான செம்மையாக்கல்	-	(13,050,000)	13,050,000	-
ஆண்டுக்கான இலாபம்	-	-	107,228,550	107,228,550
ஏனைய சகலதும் உள்ளடங்கிய வருமானம்	-	-	-	-
மொத்த சகலதும் அடங்கிய வருமானம்				107,228,550
பங்கிலாபம்	-	-	(9,000,000)	(9,000,000)
31மார்ச்2012ல் உள்வாறு மீதி	502,456,080	1,836,179,780	1,285,578,730	98,228,550
விற்பனைசெய்யப்பட்டசொத்துக்கள் மீதான செம்மையாக்கல்	-	(456,200)	456,200	-
வருடத்துக்கான இலாபம்	-	-	126,856,580	126,856,580
ஏனைய சகலதும் உள்ளடங்கிய வருமானம்	-	-	-	-
மொத்த சகலதும் அடங்கிய வருமானம்				126,856,580
பங்கிலாபம்	-	-	(15,000,000)	(15,000,000)
31மார்ச் 2013ல் உள்வாறு மீதி	502,456,080	1,835,723,580	1,397,891,510	111,856,580

துடையுக் குறிப்பினல் உள்வாறுகள் கழிக்கப்பட்டவைகளை குறிப்பிற்றன
 இழுத்துக் குடிநீர் பக்கம் வரை வழங்கப்பட்டுள்ள குறிப்புகள் இந்த நிதிக்கற்றின் இன்றியமையாத பகுதியாகும்

31 மார்ச்சில் முடிவடைந்த ஆண்டுக்கான காசுப்பாய்ச்சல் கூற்று	2013	2012
செயற்பாட்டு நடவடிக்கையில் இருந்து காசுப் பாய்ச்சல்		
வரிக்கு முன்னரான இலாபம்	199,894,318	159,544,495
செயல்பாட்டிற்கான		
பெருமானத்தேய்வு	35,042,042	23,843,815
ஆதனம், பொறி மற்றும் உபகரணங்களுக்கான பழுதடைவுக்கான ஏற்பாடு	680,000	-
தொட்டு உணர் முடியாத சொத்துக்களை திருப்பி செலுத்தல்	208,884	-
அரசு உதவிகளை திருப்பி செலுத்தல்	(2,791,284)	(1,951,007)
ஆதனம், பொறி மற்றும் இயந்திர விற்பனை மீதான இலாபம்/நட்டம்	(867,702)	(7,311,505)
வியாபார வருமதிகள் பாதிக்கப்படல்	15,740,931	2,231,413
ஆண்டுக்கான பணிக்கொடை கட்டணம்	6,679,983	6,676,696
அசையா பொருட்பதிவேடுகள் சேதமடைதல்	1,400,455	3,780,329
சட்ட உரிமை கோரல்களுக்கான ஏற்பாடுகள்	36,080,199	-
வட்டி வருமானம்	(56,041,160)	(67,085,467)
வட்டி செலவுகள்	40,536,587	33,860,665
தொழில்படு மூலதன மாற்றத்துக்கு முன் செயற்பாட்டு இலாபம்	276,563,253	153,589,434
தொழில்படு மூலதனத்தில் மாற்றம்		
பொருட்பதிவேடுகள்	222,175,641	46,925,095
வியாபார மற்றும் ஏனைய வருமதிகள்	(2,671,060,458)	4,183,091,749
வைப்புக்கள் மற்றும் முற்பணங்கள்	4,706,651	(442,011)
முன்செலுத்திய செலவுகள்	8,803,740	(1,374,751)
ஊழியர் கடன்கள் மற்றும் முற்பணங்கள்	(8,481,196)	(8,182,190)
வியாபாரம் மற்றும் ஏனைய செலுத்த வேண்டியவைகள்	(7,264,318,480)	8,444,901,632
சட்ட சம்பந்தமான செலுத்த வேண்டியவைகள்	-	(3,399,137)
பெற்றுக் கொண்ட வைப்புகளும் முற்பணங்களும்	3,781,287	(5,797,227)
திரண்ட செலவுகள் மற்றும் முற்பணம்	(4,466,431)	(24,807,487)
செயற்பாடுகளில் இருந்து காசு உருவாக்கம்	(9,432,295,993)	12,784,505,107
பணிக்கொடை செலுத்தியது	(4,632,856)	(635,497)
வட்டி செலுத்தியது	(40,536,587)	(33,860,665)
வரிகள் செலுத்தியது	(39,694,372)	(54,781,436)
தொழில்பாட்டு நடவடிக்கைகளில் இருந்து தேரிய காசுப்பாய்ச்சல்	(9,517,159,808)	12,695,227,509
முதலீட்டு நடவடிக்கைகளில் இருந்து காசுப்பாய்ச்சல்கள்		
ஆதனம், பொறி மற்றும் உபகரணம், பெறுகை	(10,707,368)	(50,232,445)
தொட்டு உணர் முடியாத சொத்துக்கள் பெறுகை	(877,901)	-
ஆதனம், பொறி மற்றும் இயந்திர விற்பனை மீதான வருமானம்	1,523,729	20,554,527
திறைசேரி உண்டியல் மீதான (முதலீடு) தேரிய வருமானம்	132,405,590	(36,257,799)
ஏனைய நிதிச் சொத்துக்களில் தேரிய முதலீட்டு வருமானம்	(90,712,583)	(9,608,160)
பெற்றுக் கொண்ட வட்டி	51,601,469	67,085,467
முதலீட்டு நடவடிக்கைகளில் உபயோகித்த தேரிய காசு	83,232,936	(8,458,411)
வருடத்தினுள் காசு மற்றும் காசுக்கு சமமானவைகளில் ஏற்பட்ட தேரிய மாற்றம்		
பெற்றுக் கொண்ட அரசு உதவிகள்	-	7,291,598
ஆண்டினுள் செலுத்திய பங்கிலாபம்	(9,000,000)	(9,000,000)
வருடத்தினுள் பெற்ற கடன்	21,465,432,551	10,548,756,322
வருடத்தினுள் செலுத்திய கடன்கள்	(11,880,949,269)	(23,626,360,700)
நிதி நடவடிக்கைகளில் உபயோகித்த தேரிய காசு	9,575,483,282	(13,079,312,780)
வருடத்தினுள் காசு மற்றும் காசுக்கு சமமானவைகளில் ஏற்பட்ட தேரிய மாற்றங்கள்	141,556,410	(392,543,683)
வருட ஆரம்பத்தில் காசு மற்றும் காசுக்கு சமமானவைகளும்	(68,398,461)	324,145,222
வருட இருதியில் காசு மற்றும் காசுக்கு சமமானவைகளும்	73,157,948	(68,398,461)
குறிப்பு 19		

அடைப்புக் குறிக்குள் உள்ள தரவுகள் கழித்தல்களாகும்

பக்கம் 32 முதல் 64 வரை வங்கப்படிருக்கும் குறிப்புகள் இந்த நிதிக்கூற்றின் இன்றியமையாத பகுதிகளாகும்

இலங்கை உரக்கம்பனி 31 மார்ச் 2013 ல் முடிவடைந்த வருடத்துக்கான நிதிக்கூற்றுக்கான குறிப்புகள்

1. நிறுவன தகவல்கள்

1.1 பொதுவானவை

வரையறுக்கப்பட்ட இலங்கை உரக்கம்பனி உருவாக்கப்பட்டு இலங்கையில் அமைந்திருக்கும் முற்றிலும் அரசாங்கத்துக்கு சொந்தமான ஒரு கம்பனியாகும்.

1.2. பிரதான நடவடிக்கைகளும் செயற்பாட்டின் தன்மைகளும்

நெல், தேயிலை, தென்னை, இறப்பர் மற்றும் ஏனைய பயிர்களுக்கு தேவையான உரவகைகளை இறக்குமதி செய்து அவற்றை கலந்து சந்தைப்படுத்துவது இந்த கம்பனியின் பிரதான நடவடிக்கையாக காணப்படுகிறது.

1.3 நிதிவருடம்.

கம்பனியின் நிதி அறிக்கையினை சமர்ப்பிக்கும் திகதி 31 மார்ச்சில் முடிவடைகிறது.

1.4 பதிவுக் காரியாலயம்

கம்பனியின் பதிவுக் காரியாலயம் பிஷொப்ஹில் ஹூனுப்பிட்டியவ வத்தளையில் அமைந்துள்ளது

1.5 ஊழியர்களின் எண்ணிக்கை

31 மார்ச் 2013ல் உள்ளவாறு கம்பனியின் மொத்த ஊழியர்களின் எண்ணிக்கை 394ஆகும்

1.6 வெளியிடுவதற்காக அனுமதித்த திகதி

31மார்ச் 2013ல் முடிவடைந்த வருடத்துக்கான கம்பனியின் நிதி கூற்றுக்களை வெளியிடுவதற்கான அதிகாரம் 29 ஆகஸ்ட் 2013ஆம் திகதி பணிப்பாளர் சபை தீர்மானத்தின்படி வழங்கப்பட்டது.

2. முக்கியமான கணக்கீட்டு கொள்கையின் சாராம்சம்

2.1 தயாரிப்பின் அடிப்படை

இலங்கை கணக்கீட்டு நியமம் (SLFRS)ற்கு ஏற்ப கம்பனியின் நிதி கூற்றுக்கள் தயாரிக்கப்படுகின்றன. காணி கட்டிடங்களின் மீள் மதிப்பீட்டின் மூலம் திருத்தியமைக்கப்பட்டது போன்று நிதிக்கூற்றுக்கள் வரலாற்று கிரய சம்பிரதாயப்படி தயாரிக்கப்பட்டிருக்கின்றன.

இலங்கை கணக்கீட்டு நியமம் (SLFRS) ற்கு ஏற்ப தயாரிக்கப்படும் கணக்கீட்டு கூற்றுக்கள் சில சிக்கலான கணக்கீட்டு மதிப்பீடுகளின் பாவனையையும் வேண்டி நிற்கிறது. அத்துடன் கம்பனியின் கணக்கீட்டு கொள்கையினை பிரயோகிக்கும் செயல் முறையில் சிறந்த தீர்வினை பெறுவதற்காக முகாமையினையும் வேண்டி நிற்கிறது. உயர்ந்த அளவில் கருத்துக்கள் இல்லாத சிக்கல் நிலைக்கு உள்ளாகும் பகுதிகள் அல்லது நிதிக்கூற்றுக்களுக்கு எண்ணங்கள் அல்லது மதிப்பீடுகள் முக்கியமாக தேவைப்படும் பகுதிகள் பற்றிய விபரங்கள், 2.23ல் வழங்கப்பட்டுள்ளன.

31டிசம்பர் 2011வரை செல்லுபடியாகும் விதத்தில் 31மார்ச் 2012 அறிக்கை சமர்ப்பிக்கும் காலம் முடிவடைந்த திகதி உள்ளடங்கலாக கடந்த காலங்களில் இலங்கை கணக்கீட்டு நியமம் SLFRSs ஏற்ப கம்பனி நிதிக்கூற்றுக்களை தயாரித்திருக்கிறது. இந்த நிதிக்கூற்றுக்கள் SLFRSs கணக்கீட்டு நியமத்தின்படி தயாரிக்கப்பட்ட கம்பனியின் முதலாவது நிதிக்கூற்றாகும். கம்பனியினால் முன்னர் சமர்ப்பிக்கப்பட்ட நிதி நிலைமைகள் ,நிதி செயற்பாடுகள் மீது SLFRS ற்கு மாற்றல் காரணமாக ஏற்பட்ட தாக்கம் பற்றிய நிதிக்கூற்றுக்களுக்கான குறிப்பு 34ல் குறிப்பிடப்பட்டுள்ளது.

2.2 கணக்கியல் கொள்கையில் மாற்றம்

கீழே குறிப்பிடப்பட்டுள்ள கணக்கீட்டு கொள்கைகள் இந்த நிதிக்கூற்றுகள் சமர்ப்பிக்கப்படும் காலத்துக்கு படிப்படியாக பிரயோகிக்கப்பட்டுள்ளது.

இந்த வருடத்தின் விடயங்களுடன் ஒப்பிடத்தக்க வகையில் கடந்த வருடத்தின் நிதிக்கூற்றின் முன்னிலைப்படுத்தல் மற்றும் வகைப்படுத்தல்கள் சிறப்பாக காணப்படும் விதத்தில் பொருத்தமான இடத்தில் திருத்தங்கள் மேற்கொள்ளப்பட்டிருக்கின்றன

2.3 தொழிற்பாட்டு மற்றும் சமர்ப்பிக்கும் அலகுகள்

நிதிக்கூற்றுக்களில் உள்ளடக்கப்பட்டுள்ள கொடுக்கல் வாங்கல்கள் நடவடிக்கைகள் ஆரம்ப பொருளாதார சூழலில் காணப்படும் நாணயத்தின் அடிப்படையில் கம்பனியினால் அளக்கப்படுகிறது. இந்த நிதிக்கூற்றுக்கள் இலங்கை ரூபாவில் (LKR) முன்னிலைப்படுத்தப்பட்டுள்ளதுடன் இதுவே கம்பனியின் முன்னிலைப்படுத்தும் நாணயமுமாகும்.

2.4 வெளிநாட்டு நாணய மாற்றல்கள்

கொடுக்கல் வாங்கலும் மீதிகளும்.

அந்நிய நாணயங்களிலான கொடுக்கல் வாங்கல்கள் அந்த நடவடிக்கை மேற்கொள்ளப்பட்ட காலத்தில் நிலவிய நாணய மாற்று வீதத்தில் ரூபாவுக்கு நாணயமாற்றம் செய்யப்பட்டது. இந்த கொடுக்கல் வாங்கல் காரணமாக, அந்நிய நாட்டு நாணய பரிமாற்றத்தில் பெற்றவைகள் மற்றும் இழப்புகள் மற்றும் அறிக்கை சமர்ப்பிக்கப்படும் தினத்தில் வெளிநாட்டு நாணய ஆதிக்கத்துக்கு உட்பட்ட நிதிச் சொத்துக்கள் மற்றும் நிதி பொறுப்புகளில் பரிமாற்றல் வீதங்கள் என்பன விரிவான வருமானக்கூற்றில் கணக்கு வைக்கப்பட்டது. ஆரம்ப கொடுக்கல் வாங்கல் இடம்பெற்ற தினத்திலே காணப்பட்ட வெளிநாட்டு நாணய மாற்று வீதத்தில் இலங்கை ரூபாவுக்கு மாற்றப்படும்.

2.5 நிதி சாராத சொத்துக்கள்

2.5.1 ஆதனம், பொறி மற்றும் உபகரணம்

ஆதனம், பொறி மற்றும் உபகரணங்களுக்கான கிரயம் பிரதானமாக கொள்வனவு கிரயம் மற்றும் வேலை செய்யும் விதத்தில் அல்லது பாவிக்கக்கூடிய நிலைமைக்கு மாற்றுவதற்காக மேற்கொள்ளப்படும் சொத்துக்களின் கூட்டுத் தொகையில் குறிப்பிடப்பட்டுள்ளது.

2012 மார்ச் 31ஆம் திகதியில் கம்பனியின் நிதி நிலைமைகளில் ஆதனம், பொறி மற்றும் உபகரணம் என்பன இலங்கை கணக்கீட்டு நியமங்களுக்கு ஏற்ப குறிப்பிடப்பட்டுள்ளது. காணியும் கட்டிடமும் தவிர்ந்த ஏனைய சொத்துக்கள், பொறிமற்றும் உபகரணங்கள் மீள்மதிப்பீட்டு பெறுமதியில் தீர்மானிக்கப்பட்டுள்ளது. இதன்படி காணிகட்டிடம் தவிர ஆதனம், பொறி மற்றும் உபகரணங்களுக்கு திரண்ட பெருமானத் தேய்வு மற்றும் திரண்ட பழுதடைவுகள் கழிக்கப்பட்டு கிரயத்தில் குறிப்பிடப்பட்டுள்ளது. கம்பனி காணி மற்றும் கட்டிடத்தினை மீள்மதிப்பீட்டு பெறுமதியிலும் மற்றும் மாற்றத்தினை முகப் பெறுமதியிலும் மேற்கொண்டது என்பது உரிமையாண்மை கூற்றில் அடையாளம் காணப்பட்டது.

காணி கட்டிடத்துக்கான முகப் பெறுமதியினை தீர்மானிப்பதற்கு கம்பனி விசேட மதிப்பீட்டாளர்களை ஈடுபடுத்தியுள்ளது. ஆதனம், பொறி மற்றும் உபகரணங்கள் பழுது பார்த்தலில் மற்றும் பராமரிப்பு செய்யும் பொழுது முதலில் மதிப்பீட்ட தர நிர்ணயத்தின் போது எதிர்பார்க்கப்பட்ட எதிர்கால பொருளாதார பயனை மீண்டும் ஏற்படுத்துவதற்கு மேற்கொள்ளப்படும் செலவுகள் மூலதனமாக்கப்படுவதுடன் ஏனைய செலவுகள் குறிப்பிட்ட வருடத்தின் விரிவான வருமான கணக்கிற்கு செம்மையாக்கப்படும்.

காணி பெறுமானத்தேய்வு செய்யப்படவில்லை. ஏனைய சொத்துக்கள் இலகுவான முறைப்படி அதன் கிரயத்துக்கு அல்லது மீள்மதிப்பு பெறுமதியில் சொத்தின் ஆயுள் காலத்தினுள் பின்வரும் வீதங்களில் பெறுமானத்தேய்வு செய்யப்பட்டுள்ளது.

கட்டிடம்	40 வருடங்கள்
பொறி இயந்திரம்	05-10 வருடங்கள்
மோட்டார் வாகனம்	05 வருடங்கள்
மோட்டார் சைக்கிள்கள்	03 வருடங்கள்
அலுவலக தளபாடம்	03 வருடங்கள்
அலுவலக உபகரணம்	03 வருடங்கள்
வேலைத்தள உபகரணங்கள்	05 வருடங்கள்
ஆய்வுகூட உபகரணம்	03 வருடங்கள்
ஏனைய உபகரணம்	03 வருடங்கள்
சிற்புண்டி சாலை உபகரணம்	05 வருடங்கள்
கணினி உதிரிப்பாகங்கள்	03 வருடங்கள்

ஒரு சொத்தின் பெறுமதி . அந்த சொத்தில் இருந்து மீள அறவிட்டுக் கொள்ளக்கூடிய பெறுமதியினை விட அதிகமாக காணப்படும் பொழுது குறிப்பிட்ட சொத்தின் பெறுமதி, மீள அறவிட்டுக் கொள்ளக் கூடிய பெறுமதிவரை பெறுமானத்தேய்வு செய்யப்படும்.

2.5.2 தொட்டு உணர முடியாத சொத்துக்கள்

பெற்றுக் கொள்ளப்படும் கணினி மென் பொருள்கள் மற்றும் செயற்படுத்தும் முறைகளை செயற்படுத்தக்கூடிய நிலைமைக்கு கொண்டுவருவதற்கு ஏற்படும் செலவும் மூலதனமாக்கப்பட்டுள்ளது. தொட்டு உணர முடியாத சொத்துக்கள், அதன்கிரயத்தில் இருந்து திரண்ட பெறுமானத் தேய்வு அல்லது திரண்ட பெறுமானத்தேய்வினை கழித்து குறிப்பிடப்பட்டுள்ளது. இந்த கிரயம் பின்வருமாறு பயன் தரும் ஆயுட் காலத்துக்கு பெறுமானத்தேய்வு செய்யப்பட்டுள்ளது.

கணினி மென்பொருள்கள் வருடம் 03

கணினி மென்பொருள்கள் மற்றும் செயற்பாட்டு முறையையும் சமாளிப்பதற்காக ஏற்படும் செலவு ஒரு செலவாக அடையாளம் காணப்பட்டுள்ளது.

2.5.3 நிதி அல்லா சொத்துக்களின் சேதங்கள்

அறிக்கை சமர்ப்பிக்கும் ஒவ்வொரு காலத்தின் முடிவிலும், சேதமடைதலுக்கான ஒரு சமிக்கை காணப்படுகிறதா என ஆராய வேண்டும். இதன்படி கம்பனியின் ஆதனம் , பொறி மற்றும் உபகரணங்கள் மற்றும் தொட்டு உணர முடியாத சொத்துக்களை மீளாய்வு செய்யப்படுகிறது. அவ்வாறு ஏதும் சமிக்கை காணப்படுமாயின் கம்பனி அந்த சொத்தின் அறவிடக் கூடிய தொகையினை மதிப்பீடு செய்யும் ஒவ்வொரு சொத்தின் மீளப் பெறக்கூடிய தொகையை கணிப்பிடுவது சிரமமாக காணப்படும் வேளையில் கம்பனி நிதி உருவாக்கம் செய்யும் பிரிவுகளில் மீள அறவிடக்கூடிய தொகை கணக்கிடப்படும்.

சொத்து ஒன்றின் மீள்பெற்றுக் கொள்ளக் கூடிய தொகை அதன் நியாயமான தொகையில் அல்லது சொத்தினை பாவிப்பதினால் பொருளாதார ரீதியிலான பயனைவிட குறைவாக காணப்படும் பொழுது சொத்தினை மீள்ப் பெற்றுக் கொள்ள கூடிய தொகைக்கு பெறுமானத் தேய்வு செய்யப்படும்.

சொத்தின் மீள்ப் பெற்றுக் கொள்ளக்கூடிய தொகையினை விட சொத்தின் நியாயமான முகப் பெறுமதி கூடுதலாக காணப்படும் பொழுது அந்த சொத்தினை மீள்ப் பெறுமதியிடத்தக்க பெறுமதி வரை விரிவான இலாபக்கூற்றில் அடையாளப்படுத்தப்பட வேண்டும்.

2.6 நிதிச் சொத்துக்கள்

2.6.1 கம்பனி ஆரம்ப அறிமுகத்தின் போது தமது மூலதன சொத்துக்களை பின்வரும் விதத்தில் வகைப்படுத்துகிறது.

அ. முதிர்வடையும் வரை நடைமுறைப்படுத்தும் நிதிச் சொத்துக்கள்

ஆ. கடனும் மற்றும் கிடைக்க வேண்டியவைகளும்

அ. முதிர்வடையும் வரையும் நடைமுறைப்படுத்தப்படும் சொத்துக்கள் கம்பனியினால் முதிர்வடையும் வரை வைத்துக் கொள்ளும் அபிப்பிராயத்துடன் இயமுமையுடனும் செயல்படுத்தப்படும். சரியான மற்றும் நிலையான செலுத்தல்களுடன் கூடிய மூலத்தில் இருந்து பெறப்படாத சொத்துக்கள் முதிர்வடையும் வரை வைத்துக் கொள்ளப்படும்.

சொத்துக்கள் பின்வரும் பெயரில் அடையாளப் படுத்தப்படுகின்றன. முதிர்வடையும் வரை வைத்துக் கொள்ளப்படும் சொத்துக்கள் நடைமுறைச் சொத்துக்களின் கீழ் வகைப்படுத்தப்பட்டுள்ளது.

ஆ. கடன் மற்றும் கிடைக்க வேண்டியவைகளும்

மூலத்தினில் இருந்து பெற்றுக் கொள்ள முடியாத நிதிச்சொத்துக்களான கடன் மற்றும் கிடைக்க வேண்டியவைகள் முதிர்வடையும் பொழுது குறிப்பிட்ட மதிப்பிடப்பட்ட பெறுமதியின் அடிப்படையில் குறிப்பிடப்பட்டுள்ளது.

நடைமுறை அல்லாத சொத்துக்களின் கீழ் குறிப்பிடப்பட்டுள்ள அறிக்கை சமர்ப்பிக்கும் தினத்தில் இருந்து 12 மாதங்களுக்கு பிறகு முதிர்வடையவுள்ள கடன் மற்றும் கிடைக்க வேண்டியவைகள் தவிர ஏனைய கடன்கள் மற்றும் கிடைக்க வேண்டியவைகள் நடைமுறைச் சொத்துக்களின் கீழ் வகைப்படுத்தப்பட்டுள்ளன. கம்பனியின் கடன் மற்றும் கிடைக்க வேண்டியவைகள், கிடைக்க வேண்டிய மானியங்கள், வியாபார மற்றும் ஏனைய கிடைக்க வேண்டியவைகள் ,மீள் கொள்வனவு செய்யக்கூடிய அரசு முறிகள், நிலையான வைப்புகள் ,முன் செலுத்தல்கள், முற்பணம்,வைப்புகள்,ஊழியர் கடன்கள் மற்றும் அறிக்கையிடும் தினத்தில் காசும் காசுக்கு சமமானவைகளும் இந்த நடைமுறை சொத்துக்களில் அடங்கும்.

2.6.2 அடையாளம் காணாதலும் அடிப்படை அளவீடுகளும்

கம்பனியின் கடன்கள் மற்றும் கிடைக்க வேண்டியவைகள் மற்றும் அவை ஏற்பட்ட திகதியில் ஆரம்பமாக அடையாளம் காணப்படுகின்றது. ஏனைய நிதிச் சொத்துக்கள் ஆரம்பத்தில் அடையாளம் காணப்படும் பொழுது வியாபாரம் இடம் பெற்ற திகதியில், அதாவது கம்பனியின் நிதி உபகரணங்களில் ஒப்பந்தம் செய்து கொண்ட தரப்பினர் என்ற நிலையை அடைந்த திகதியில் அடையாளம் காணப்படுகிறது. ஒரு நிதிச் சொத்து ஆரம்பத்தில் அதன் நியாயமான பெறுமதியில் அளவிடப்படுகிறது. அத்துடன் இலாபம் அல்லது நட்டத்தின் ஊடாக நியாயமான பெறுமதியினை

கொண்டதாக காணப்படாத வேளையில் இவை கொடுக்கல் வாங்கல் கிரயத்துக்கு சாட்டப்படுகிறது.

நிதிச் சொத்துக்களின் மூலம் பணம் பெறுவதற்காக மேற்கொள்ளப்பட்ட உடன்படிக்கை காலாவதியாதல் அல்லது நிதிச் சொத்துக்கள் சம்பந்தப்பட்ட ஆபத்து மற்றும் பயன்களை வேறு தரப்பினருக்கு மாற்றம் செய்யப்பட்டு இருக்கும் வேளைகளில் கம்பனி அதன் நிதிச் சொத்துக்கள் பற்றி அடையாளம் காணுவதை நிறுத்திக் கொள்ளும்.

2.6.3 பிற்காலத்துக்கான அளவீடுகள்

அ. முதிர்வடையும் வரை வைத்துக் கொள்ளும் நிதிச் சொத்துக்கள்

முதிர்வடையும் வரை வைத்துக் கொள்ளும் நிதிச் சொத்துக்கள் பயனளிக்கக்கூடிய வட்டியில் முறையாக தேய்வடையும் கிரயத்தில் இருந்து சேத ஏற்பாட்டினை கழித்ததன் பின்னர் வரும் தொகைக்கு கணக்கிடப்படுகிறது. பொறுப்பேற்கப்படும் சொத்துக்கள் அல்லது கூடுதலாக செலுத்திய தொகை மற்றும் கொடுக்கல் வாங்கல் கிரயம் கணக்கிடும் பொழுது கணக்கில் கொள்ளப்படுகிறது.

ஆ. கடனும் மற்றும் கிடைக்க வேண்டியவைகளும்

ஆரம்பத்தில் கணக்கிடப்பட்டதன் பின்னர் கடனும் மற்றும் ஏனைய கிடைக்க வேண்டியவைகளும் பயனளிக்க கூடிய வட்டி வீதத்தினை உபயோகித்து முறையாக குறைந்து செல்லும் கிரயத்தில் சேதத்துக்கான ஏற்பாடுகளை கழித்ததன் பின்னர் தொகையில் குறிப்பிடப்பட்டுள்ளது.

2.6.4 நிதிச் சொத்துக்கள் சேதமடைதல்

முறையாக குறைந்து செல்லும் கிரயத்தில் நடைமுறைப்படுத்தும் சொத்துக்கள்

கம்பனி ஒவ்வொரு நிதியாண்டு முடிவிலும் தமது சொத்துக்கள் சேதத்துக்கு உட்பட்டுள்ளதா என்பதற்கு சான்றுகள் காணப்படுகிறதா இல்லையா என்பது பற்றி ஆராய வேண்டும். நிதிச் சொத்து ஒன்றின் சேதம் விளைவித்தால் அந்த சேதத்தின் நடத்தினை, முதல் தடவையாக அடையாளம் காணப்பட்டதன் பின்னர் ஏற்பட்ட ஒரு காரணம் (சம்பவம்) அல்லது பல காரணங்கள் காரணமாகும் என சாட்சிகள் காணப்படுமாயின் மற்றும் அந்த நடட்டம் ஏற்பட்டதனால் எதிர்கால நிதிப் பாய்ச்சல்கள் மீது ஏற்படும் தாக்கத்தினை நம்பிக்கையுடன் மதிப்பீடு செய்ய முடியுமாக இருந்தால் ஏற்றுக் கொள்ள வேண்டும்.

முறையாக குறைந்து செல்லும் கிரயம் அடிப்படையில் நடைமுறைப்படுத்தப்படும் கடன் மற்றும் கிடைக்க வேண்டியவைகளின் சேதமடைதல் நடட்டம், சொத்தின் செயற்பாட்டு பெறுமதி மற்றும் அந்த சொத்தின் எதிர்கால நிதிப்பாய்ச்சலில் பயனளிக்கக் கூடிய வட்டி வீதத்தின் கீழ் கழிவு வழங்கப்பட்டதற்கும் இடையில் காணப்படும் வித்தியாசத்தின் அடைப்படையில் சொத்தின் நடட்டம் கண்டு பிடிக்கப்பட வேண்டும்.(எதிர்கால காசுப் பாய்ச்சல்களை கவனிக்கும் பொழுது ஏற்றுக் கொள்ளாத எதிர்கால எதிர்பார்க்கும் நடட்டம் நீக்கப்படும்.) சொத்தில் நடைமுறைப்படுத்தப்படும் பெறுமதி மற்றும் நீக்கிவிட வேண்டிய தொகைக்கும் இடையிலான நடட்டம் விபரமான வருமானக் கூற்றுக்காக அடையாளம் காணப்பட வேண்டும்.

ஏதாவது ஒரு வகையில் ஒரு கால கட்டத்தில் சேதமடைதல் நடட்டம் குறைவடைந்தால் அந்த குறைவான சேதமடைதல் கண்டு பிடிக்கப்பட்டதன் பின்னர் ஏற்பட்ட ஏதாவது நிகழ்ச்சி சம்பந்தமாக தொடர்பு படுத்த முடியுமாயின் மாத்திரம் ஏற்கனவே கண்டுபிடிக்கப்பட்ட சேதத்துக்கான மாற்றத்தினை விரிவான வருமானக்கூற்றில் அடையாளப்படுத்தலாம்.

2.7 இருப்பு

இருப்பு(நேரடி மற்றும் கலவை உரம்) கிரயத்தில் இருந்து மானியம் கழிக்கப்பட்டு காட்டப்பட்டுள்ளது. கிரயம் கணக்கிடப்படுவது. முன்வந்து முன் செல்லும் முறையிலாகும். மூலப் பொருட்கள் ,நேரடி ஊழியம்,ஏனைய நேரடிச் செலவுகள் மற்றும் இவை தொடர்பான உற்பத்தி மேந்தலைகளையும் உள்ளடக்கியதாக கலவை உரத்தின் கிரயம் காணப்படுகிறது. தேசிய ரீதியில் கொள்வனவு செய்த உரம் கிரயத்தில் குறிப்பிடப்பட்டுள்ளது. சாதாரண வியாபார நடவடிக்கைகளில் விற்பனை செய்ய தீர்மானிக்கும் விலையில் இருந்து அதற்கான செலவினை கழித்ததன் பின்னர் தேரிய தொட்டு உணரக்கூடிய சொத்தின் பெறுமதி கணக்கிடப்பட்டுள்ளது.

பாவணைப் பொருட்கள் மற்றும் பொதியிடல் பொருட்கள் அதன் கிரயத்தில் வழங்கப்பட்டுள்ளது.

2.8 வியாபார வருமதிகள்

சாதாரண வியாபார நடவடிக்கைகளில் பொருட்கள் விற்பனை செய்ததன் பின்னர் கிடைக்க வேண்டியவைகள் வியாபார வருமதிகள் எனப்படுகிறது. கடன் அறவீடு சாதாரண செயற்பாட்டு நடவடிக்கைகளில் எதிர்பார்க்கப்படுவதுடன், அவை நடைமுறைச் சொத்துக்களாக வகைப்படுத்தப்பட்டுள்ளன. வருமதிகள் விலைப்பட்டியலில் பெறுமதி குறிப்பிடும் தொகையில் முதலில் அடையாளம் காணப்படுகிறது.

கம்பனி சகல நிதியாண்டு முடிவிலும் தமது வியாபார வருமதிகளுக்கு சேதம் ஏற்பட்டுள்ளதா இல்லையா என்று ஆய்வு செய்கிறது.கம்பனியின் கடன் திரட்டல் தொடர்பான கடந்தகால அனுபவம், செலுத்தல் தாமதமாகும் நாட்கள், அதிகூடியது 90நாட்களுக்கு மேற்படுவது போன்றவை சேதங்களை கணிப்பிடும் பொழுது கவனத்தில் கொள்ளப்படும். வியாபார வருமதிகள் சேதமடைதல் மற்றும் சேதத்துக்கான நடடத்தினை, அந்த சேதத்துக்கான சாட்சிகள் காணப்படுமாயின் மாத்திரம் ஏற்று கொள்ள வேண்டும். சகல வியாபார வருமதிகளும் சேதமடைதலுக்கு தனித்தனியாக கருத்தில் கொள்ளப்பட வேண்டும்.

வியாபார வருமதிகள் சேதமடைவதை தீர்மானிப்பது பின்வரும் மாதிரிகள், முறைகளின் அடிப்படையிலாகும்.

தனித்தனியாக மதிப்பிடுதல் முறை பின்வரும் வகையான வியாபார வருமதிகள் தனித்தனியாக ஆய்வுக்கு உட்படுத்தப்பட்டுள்ளது.

- i. பலநோக்கு கூட்டுறவு சங்கம்
- ii. கமநல சேவைகள் நிலையம்
- iii. அனுமதிபெற்ற முகவர்கள்
- iv. அரச நிறுவனங்கள் மற்றும் திணைக்களங்கள்

2.9 காசும் காசுக்கு சமமானவைகளும்

காசும் பாய்ச்சல் கூற்றில் கையில் உள்ள காசு ,கேள்வி வைப்புகள் ,ஏனைய மூன்று மாதத்துக்கு குறைவாக முதிர்வடையும் உயர்ந்த திறவத்தன்மை கொண்ட முதலீடுகள் என்பன காசு மற்றும் காசுக்கு சமமானவைகள் என்ற விதத்தில் வகைப்படுத்தப்படுகிறது.

2.10 குறிப்பிடப்பட்ட மூலதனம்

இலங்கை அரசாங்கத்துக்கு வெளியிடப்பட்ட சாதாரண பங்குகள் உரிமையாண்மை என வகைப்படுத்தப்படுகிறது.

2.11 நிதிப் பொறுப்புகள்

கம்பனி , நிதிப் பொறுப்புகள் மற்றும் ஏனைய நிதிப் பொறுப்புகள் என வகைப்படுத்தப்படுகின்றன. கம்பனியின் ஏனைய மூலதனப் பொறுப்புகளாக, கடன், வியாபார மற்றும் ஏனைய சென்மதிகள் மற்றும் வங்கி மேலதிக பற்றுகள் என்பன உள்ளடக்கப்படுகின்றன. ஏனைய நிதிப் பொறுப்புகள்

ஆரம்பத்தில் நேரடியாக வேறாக்கிக் கொள்ளக்கூடிய ஏனைய செலவுகளுடன் நியாயமான தொகையில் அடையாளம் காணப்படும். பின்னர் பயனளிக்கக் கூடிய வட்டி வீதத்தினை பாவித்து சேதமடையும் கிரயத்தின் அடிப்படையில் அடையாளம் காணப்படுகிறது. கம்பனி ஒப்பந்தங்களின் கீழான பிணைப்புகளை விளக்கும் பொழுது, இரத்து செய்யும் பொழுது, அல்லது காலாவதியாகும் பொழுது நிதிப் பொறுப்புகளை அடையாளம் காண்பதனை விட்டுவிடும்.

2.12 வியாபாரம் மற்றும் ஏனைய செலுத்த வேண்டியவைகள்

சாதாரண வியாபார நடவடிக்கைகளின் போது பொருட்கள் சேவைகளைப் பெற்றுக் கொள்வதனால் அவற்றுக்கு செலுத்த வேண்டியுள்ள பொறுப்பு வியாபாரமும் மற்றும் ஏனைய செலுத்த வேண்டியவைகளின் கீழ் வகைப்படுத்தப்படுகிறது. சாதாரண நடவடிக்கைகளின் மூலம் ஏற்படும் வியாபார மற்றும் ஏனைய செலுத்த வேண்டியவைகள் நடைமுறைப் பொறுப்பின் கீழ் வகைப்படுத்தப்பட்டுள்ளன.

வியாபார மற்றும் ஏனைய செலுத்த வேண்டியவைகள் ஆரம்பத்தில் அதன் கொடுக்கல் வாங்கல் பெறுமதியின் நியாயமான பெறுமதியில் அடையாளம் காணப்படுகிறது. பின்னர் பணத்தின் அப்போதைய பெறுமதி முக்கியமல்லாத விடத்து மற்றும் குறுகிய காலத்தில் செலுத்துவதற்கு எதிர்பார்க்கும் பொழுது அவற்றில் குறிப்பிட்ட விலைப்பட்டியல் பெறுமதியில் அடையாளப்படுத்தப்படும்.

2.13 கடன் பெறுதல்

கடன் பெறுதல்கள் ஆரம்பத்தில் குறிப்பிடப்பட்ட தேரிய கொடுக்கல் வாங்கல் பெறுமதியில் நியாயமான தொகைக்கு அடையாளம் காணப்படுகிறது. பின்னர் பயன்தரும் வட்டிவீதங்களை உபயோகித்து முறையாக குறைந்து செல்லும் பெறுமதியில் அடையாளம் காணப்படுகிறது.

2.14 கடன் பெறும் கிரயம்

கடன்பெறும் கிரயம் அவை குறிப்பிட்ட காலப்பகுதியிலேயே விரிவான வருமானக்கூற்றில் அடையாளம் காணப்படும்.

2.15 அரசாங்க உதவிகள்

அரசாங்க உதவி கிடைப்பதாக திருப்தியடையக்கூடிய உறுதிப்பாடு கிடைத்தால் அத்துடன் கம்பனி சம்பந்தப்பட்ட நிபந்தனைகளையும் நிறைவேற்றும் வேளையில் அரசாங்க உதவிகள் அதன் நியாயமான பெறுமதியில் அடையாளம் காணப்படும்.

இறக்குமதி செலவுகளை ஈடுசெய்வதற்காக கிடைக்கும் மானியங்கள் தொடர்பான செலவுகள், அந்த செலவுகள் ஏற்பட்ட காலத்திலேயே விரிவான வருமானக்கூற்றில் அடையாளம் காணப்படும். தற்பொழுது மேற்கொள்ளப்பட்டுள்ள இறக்குமதி செலவுகளுக்காக வழங்கப்படும் மானியம் கிடைப்பதாக நம்பத்தகுந்த ஆதாரங்கள் காணப்படுமாயின் அவை கிடைக்க வேண்டிய மானியமாக குறிப்பிடப்படும். ஆதனம், பொறி மற்றும் உபகரணங்களுக்கான அரசு உதவிகள் நடைமுறையற்ற பொறுப்பில் பிற்போடப்பட்ட உதவிகளாக குறிப்பிடப்பட்டுள்ளது. இவை சொத்தின் எதிர்பார்க்கப்படும் ஆயுட் காலத்தினுள் இலகுவான முறையில் வருமானக் கூற்றில் அடையாளம் காணப்படும்.

2.16 நடைமுறை மற்றும் பிற்போடப்பட்ட வரி

கால அடிப்படையில் குறிப்பிட்ட காலத்துக்கான வரி நடைமுறை வரியினையும் பிற்போடப்பட்ட வரியையும் உள்ளடக்குகிறது. வரி செலவுகள் விரிவான வருமானக்கூற்றில் அடையாளம் காண்பது அவை ஏனைய விரிவான வருமான கூற்றின் ஒரு விடயமாக கருதப்படும் அளவு வரைக்குமாகும்.

தற்போதைய வருடத்துக்கான வருமானவரி பொறுப்பு தேசிய இறைவரிச் சட்டத்தின் ஏற்பாடுகளுக்கு ஏற்ப வருமான வரி ஆணையாளருக்கு செலுத்துவதற்கு எதிர்பார்க்கும் அளவுவரை அடையாளம் காணப்பட்டுள்ளது.

நிதிக்கூற்றுகளில் சொத்து மற்றும் பொறுப்பு என்பவற்றின் அதுகொண்டு இருக்கும் பெறுமதிக்கும் மற்றும் வரி அடிப்படைக்கு ஏற்ப சொத்து மற்றும் பொறுப்புகளில் அது கொண்டிருக்கும் பெறுமதியில் உள்ள வேறுபாட்டின் மீது பிற்போடப்பட்டவரி அடையாளம் காண்படுகிறது.

வரிக்காக அடையாளம் காணப்பட்ட சகல தற்காலிக மாற்றங்களின் மீது பிற்போடப்பட்ட வருமானவரி பொறுப்பு அடையாளம் காணப்பட்டுள்ளது இவ்வாறு இடம் பெறாத சமயம் யாதெனில். வியாபார இணைப்பு அல்லாத கொடுக்கல் வாங்கல் இடம் பெறும் பொழுது கணக்கிடப்படும் இலாபத்துக்கு அல்லது வரிக்கு உட்பட்ட இலாபத்துக்கு அல்லது நட்புத்துக்கு தாக்கத்தை ஏற்படுத்தாத ஆரம்பச் சொத்து அல்லது பொறுப்பு ஒன்றுக்கு பிற்போடப்பட்ட வரிப்பொறுப்பு ஏற்படுத்தும் சமயமாகும். சொத்து பணமாக மாற்றப்படாத சமயத்தில் அல்லது பொறுப்பில் இருந்து விடுபட்ட வேளையில் குறிப்பிட்ட வருடத்துக்காக அமுல்படுத்தக்கூடிய வட்டி வீதத்தினை அடிப்படையாகக் கொண்டு மற்றும் நிதிநிலைமைக் கூற்று திகதியில் அமுல்படுத்தக்கூடிய வரிச் சட்டத்தின்படி பிற்போடப்பட்ட வருமானவரி அல்லது சொத்து அடையாளப்படுத்தப்படும்.

பிற்போடப்பட்டவரி பொறுப்புகளுக்கு எதிராக பிற்போடப்பட்ட சொத்துக்களை பதிலீடு செய்வதற்கு சட்டரீதியாக ஏற்படுத்தப்பட்ட உரிமை காணப்படுமாயின் பிற்போடப்பட்ட வருமான வரி அறவிடும் பிரிவுக்கு அல்லது வரி ஆணையாளருக்கு சம்பந்தப்பட்ட பிற்போடப்பட்ட வருமானவரி சொத்து மற்றும் வரிப்பொறுப்பு பதிலீடாக கொள்ளப்படும்.

2.17 ஊழியர்களின் நன்மைகள்

கம்பனிக்கு சொந்தமாக நிர்ணயிக்கப்பட்ட நன்மைகள் மற்றும் நிர்ணயிக்கப்பட்ட பங்களிப்பு என இரு திட்டங்கள் காணப்படுகின்றன.

அ. நிர்ணயிக்கப்பட்ட பங்களிப்புத் திட்டம்

நிர்ணயிக்கப்பட்ட பங்களிப்புத் திட்டம் என்பது ஊழியர்களுக்கு பின்னர் உள்ள நன்மைகள் திட்டமாகும். இதற்காக நிலையான பங்களிப்பு ஒன்றினை வேறு ஒரு நிறுவனத்துக்கு வழங்குகிறது. கம்பனிக்கு இந்த பங்களிப்பை செய்வதில் சட்டரீதியான அல்லது வேறுவிதமான பொறுப்புகள் காணப்படவில்லை.

கம்பனி ஊழியர் சேமலாப நிதி மற்றும் ஊழியர் நம்பிக்கை நிதியம் என்பவற்றுக்காக முறையே 15% மற்றும் 3% த்தினை ஊழியர்களின் மொத்த இலாபத்துக்கு ஏற்ப செலுத்துகிறது.

ஆ. நிர்ணயிக்கப்பட்ட நன்மைகள் திட்டம்

நிர்ணயிக்கப்பட்ட நன்மைகள் திட்டமாக ஊழியர்களுக்கான பின்னர் உள்ள ஒரு நன்மைத் திட்டமாகும். நிர்ணயிக்கப்பட்ட பங்களிப்பு திட்ட முறைக்கு சேராத நிதி நிலைமைக்கூற்று திகதிக்கு நிதிக்கூற்றினுள் நிர்ணயிக்கப்பட்ட நன்மைகள் சம்பந்தமாக குறிப்பிடப்பட்டுள்ள பொறுப்பினை அறிந்து கொண்டிருப்பது அந்த நிச்சயிக்கப்பட்ட நன்மைகள் திட்டத்தின் பொறுப்பின் தற்போதைய பெறுமதியாகும். நிதிநிலைமைக் கூற்று தினத்தில் நிச்சயிக்கப்பட்ட திட்டத்தின் பொறுப்பு தகுதி வாய்ந்த கணக்கியல் நிபுணர் ஒருவரின் மூலம் தெளிவுபடுத்தப்பட்ட அலகு வரவு முறைப்படி நிர்ணயிக்கப்பட்ட நன்மைகள் கடப்பாடுகளின் தற்போதைய பெறுமதி எதிர்கால நன்மையினை அதாவது ஊழியர்கள் அல்லது சேவைகளுக்காக தற்போது மற்றும் இதற்கு முன்னர் பெற்றுக் கொண்ட பிரதி பலன்களை தள்ளுபடி செய்தே தீர்மானிக்கப்பட்டுள்ளது. இந்த பொறுப்புகள் வெளிவாரியாக முதலீடு செய்யப்படவில்லை.

இ. குறுகிய கால ஊழியர் நன்மை

ஊழியர்களினால் வழங்கப்படும் சேவைக்கு வழங்கப்படவுள்ள பெறுமதி தள்ளுபடிகள் இன்றி அளவிடப்படுகிறது.

2.18 ஏற்பாடுகளும் தற்செயலான பொறுப்புகளும்.

கடந்தகால நிகழ்வுகள் காரணமாக பொருளாதார நன்மைகள் வெளிப்பாச்சல்கள் மற்றும் அந்த தொகை சம்பந்தமாக திருப்திப்படக்கூடிய விதத்தில் கணக்கிட முடியுமாயின் அந்த பொறுப்பினை ஈடு செய்வதற்கான சட்டரீதியாக அல்லது வேறு விதமான பொறுப்பு காணப்படுமாயின் அவை தொடர்பாக செயற்பாட்டு செலவாக அடையாளம் காணப்படுகிறது.

அறிக்கை சமர்ப்பிக்கும் தினத்தில் ஏற்பாடு ஒன்றினை செலுத்தி தீர்ப்பதற்கு தற்போதைய பொறுப்பினை சரியாக ஏற்றுக் கொள்ளக்கூடிய காரணங்களை அடிப்படையாகக் கொண்டு ஆபத்தினையும் மற்றும் நிச்சயமற்ற தன்மையையும் உள்ளடக்கியதாக இந்த ஏற்பாடுகள் அடையாளம் காணப்படுகின்றன.

சகல நிச்சயமற்ற பொறுப்புகளும், நிதிக்கூற்றுக்களுக்கான குறிப்புகள் வரை குறிப்பிடப்பட்டுள்ளதுடன் அவற்றை செலுத்தி தீர்ப்பதற்காக தேவையான பொருளாதார நன்மைகள் அல்லது அதன் அளவினை நிச்சயமாக அல்லது நம்பத்தகுந்த விதத்தில் அளவிட்டு கூற முடியாத நிச்சயமற்ற பொறுப்புகள் நிதிக்கூற்றுக்களினுள் அடையாளம் காணப்படுவதில்லை என்பதுடன் ஒரு வெளிக்காட்டல் மாத்திரம் மேற்கொள்ளப்படுகிறது.

2.19 வருமானத்தினை அடையாளம் காணல்

கிடைக்க வேண்டிய மற்றும் கிடைத்த மானிய உதவி பெறுமதி மற்றும் பொருட்கள் விற்பனையினால் காட்டப்படுவது வருமதிகளாக உள்ள தொகையாகும். கூட்டப்பட்ட பெறுமதியின் கீழ் தேசத்தை கட்டியெழுப்புவதற்கான வரி (தே.கட்ட.வரி) யினை கழித்து வருமானம் அடையாளம் காணப்படுகிறது. எதிர்கால பொருளாதார நன்மைகளின் அளவினை நிச்சயமாகவோ அல்லது நம்பகமாகவோ அளந்து வெளிக்காட்டப்படுவதன் மூலம் கம்பனியின் வருமானம் அடையாளம் காணப்படுகிறது.

வருமானத்தினை அடையாளம் காணும் பிரதான முறைகள் பின்வருமாறு

அ. உரவிற்பனை

கம்பனி நேரடி மற்றும் கலந்த உர வகைகளை இறக்குமதி செய்து மொத்தமாகவும் சில்லறையாகவும் விற்பனை செய்கிறது. பொருள் சம்பந்தமான பிரதான ஆபத்து மற்றும் நன்மைகள் வாடிக்கையாளருக்கு மாற்றப்படும் வேளையில் அதாவது களஞ்சியத்தில் இருந்து பொருட்கள் வெளியிடும் பொழுது வருமானம் அடையாளம் காணப்படுகிறது.

ஆ. வட்டி வருமானம்

பயனளிக்கக்கூடிய வட்டி வீதத்தினை உபயோகித்து வட்டி வருமானம் அடையாளம் காணப்படுகிறது.

இ. வாடகை வருமானம்

குத்தகை ஒப்பந்தத்தின் படி இயல்பாக அதிகரித்தல் அடிப்படையில் வாடகை வருமானம் அடையாளம் காணப்பட்டுள்ளது.

ஈ. ஆதனம், பொறி மற்றும் உபகரணங்கள் வெளியேற்றும் போது இலாபம், நட்டம்

ஆதனம், பொறி மற்றும் உபகரணங்களின் அது கொண்டுள்ள பெறுமதியினை வெளியேற்றும் பொழுது காணப்படும் பெறுமதியினையும் ஒப்பீட்டு விரிவான வருமானக் கூற்றில் இலாபம் அல்லது நட்டம் என அடையாளம் படுத்தப்படுகிறது.

உ.. ஏனைய வருமானங்கள்

ஏனைய வருமானங்கள் இயல்பாக அதிகரித்தல் அடிப்படையில் அடையாளம் காணப்படும்.

2.20 செலவுகள்

அறிக்கை சமர்ப்பிக்கும் கால கட்டத்தினுள் இலாபத்தினை கணக்கிடும் பொழுது செயற்பாட்டு நடவடிக்கைகளுக்காக பங்களிப்பு செய்த சகல செலவுகளும் கவனத்தில் கொள்ளப்படும்.

2.21. அறிக்கை சமர்ப்பிக்கப்பட்ட திகதிக்கு பின்னர் இடம் பெற்ற விடயங்கள்

அறிக்கை சமர்ப்பிக்கப்பட்ட திகதிக்கு பின்னர் ஏற்பட்ட நிகழ்வுகள் கருத்தில் கொள்ளப்பட்டு தேவையான இடங்களில் செம்மையாக்கல் அல்லது வெளிக்காட்டல் இந்த நிதிக்கூற்றுக்கான குறிப்புகளில் குறிப்பிடப்பட்டுள்ளது.

2.22 பொறுப்புகள்

அறிக்கை சமர்ப்பிக்கப்படும் திகதியில் நிதி கூற்றுகளில் அடையாளம் காணப்பட வேண்டிய மற்றும் செம்மையாக்கப்பட வேண்டிய சகல பொறுப்புகளும் நிதிக்கூற்றுக்கான குறிப்புகளில் குறிப்பிடப்பட்டுள்ளன.

2.23 முக்கியமான கணக்கீட்டு மதிப்பீடுகள் மற்றும் தீர்மானங்களும்.

இந்த நிதிக்கூற்றுக்களை தயாரிக்கும் பொழுது முகாமையினால் சொத்து ,பொறுப்பு வருமானம்,செலவு என்பவற்றை அளவிடுவதற்கு காணப்படும் தகவல்களை தீர்மானித்தல். மதிப்பீடுகளை தயாரித்தல் மற்றும் தீர்மானம் எடுத்தல்.

2.23.1 பின்வரும் கணக்கீட்டு கொள்கைகளை பின்பற்றும் பொழுது விசேட அவதானிப்புகள் செய்யப்படும் அவை நிதிக்கூற்றுக்களுக்கு விசேட தாக்கத்தினை ஏற்படுத்தும்

ஆ. பிற்போடப்பட்ட வரிச் சொத்துக்களை அடையாளம் காணல்

பிற்போடப்பட்ட வரிச் சொத்துக்களை பாவிக்கக்கூடிய எதிர்கால வரியான வருமானத்தின் மதிப்பீட்டின் கீழ் பிற்போடப்பட்ட வரி சொத்தின் அளவு தீர்மானிக்கப்படுகிறது.

2.23.2 சொத்துக்கள் பொறுப்புகள், வருமானம்.மற்றும் செலவினை அடையாளம் காணும் போது மற்றும் அளவிடும் பொழுதும் விசேட தாக்கத்தினை ஏற்படுத்தும் மதிப்பீடு மற்றும் எடுகோள்கள் வருமாறு

அ. பெறுமானத்தேய்வு செய்யக்கூடியசொத்து

சொத்தின் ஆயுட்காலம் எதிர்பார்க்கப்படும் சேதங்களின் மீது முகாமையினால் சகல அறிக்கை சமர்ப்பிக்கும் தினத்திலும் பெறுமானத் தேய்வு செய்யத்தக்க சொத்துகளின் பயனளிக்கும் ஆயுட்காலம் சம்பந்தமாக மதிப்பீடு மீள கருத்தில் கொள்ளப்படும். தொழில் நுட்பரீதியில் காலம் கடந்தது சம்பந்தமாக மதிப்பீடுகளில் ஏற்படும் நிச்சயமற்ற தன்மைகள் காரணமாக மென் பொருள் மற்றும் தகவல் தொழில் நுட்ப உபகரணங்களின் ஆயுட்காலம் சம்பந்தமான மாற்றங்கள் ஏற்படலாம்.

ஆ. நிச்சயிக்கப்பட்ட நன்மைத்திட்டம்

ஆயுள் அளவு அடிப்படையில் உபயோகிக்கப்பட்ட பல காரணிகளின் கருத்துப்படி நிச்சயிக்கப்பட்ட நன்மைகள் திட்டங்களின் தற்போதைய பெறுமதி அமைந்து காணப்படுகிறது. இந்த எடுகோள்கள் மற்றும் கழிவு விகிதங்களை உபயோகித்து தேரிய கிரயம் மற்றும் பொறுப்பு தீர்மானிக்கப்படுகிறது. முடிவுகளின் வேறுபாடுகளின்படி ஏற்படும் தாக்கம் நிச்சயிக்கப்பட்ட நன்மைப் பொறுப்பில் அது குறித்துக் காட்டும் பெறுமதியில் செம்மையாக்கப்படும்.

2.24 SLFRSs /LKAS கணக்கீட்டு நியமங்கள் முதலில் உபயோகிக்கப்படல்

2013. மார்ச் 31 ஆம் திகதியில் இறுதி அறிக்கை சமர்ப்பிக்கப்படும் காலகட்டத்தில் தயாரிக்கப்பட்ட இந்த நிதி கூற்றுக்கள் SLFRS ற்கு ஏற்ப தயாரிக்கப்பட்ட முதலாவது நிதிக்கூற்றாகும். 2012 மார்ச் 31 ஆம் திகதி முடிவடைந்த அறிக்கை சமர்ப்பிக்கப்படும் காலகட்டம் அடங்கலாக கம்பனி தனது முன்னைய நிதிக்கூற்றுக்களை 2012 மார்ச் 31ஆம் திகதிவரை அமுலில் காணப்பட்ட LKAS கணக்கீட்டு நியமங்களுக்கு ஏற்ப கணக்கிடப்பட்டுள்ளது.

இந்த நிதிக்கூற்றுக்கள் தயாரிக்கப்படும் பொழுது ஆரம்ப நிதிக்கூற்று அறிக்கையாக 2011 ஏப்ரல் 01 உள்ள நிதி நிலைமை பற்றிய கூற்று SLFRS ற்கு ஏற்ப தயாரிக்கப்பட்டிருக்கின்றது. குறிப்புகளின் மூலம் கணக்கீட்டு தரங்களில் இருந்து SLFRS கணக்கீட்டு நியமம் வரை அறிக்கை சமர்ப்பிப்பதற்கு 2011 ஏப்ரல் மாதம் 01 ஆம் திகதி மற்றும் 2012மார்ச் 31 ஆம் திகதி நிதிக்கூற்றுக்களும் முக்கியமான செம்மையாக்கல் செய்யப்பட்டுள்ளது.

2.24.1 SLFRS கணக்கீட்டு நியமம் முதல் தடவையாக சம்பந்தப்படுத்திக் கொள்ளும் பொழுது தெரிவு செய்த ஏனைய கணக்கீட்டு நியமங்கள்.

நிதிக்கூற்றுக்களை தயாரிக்கும் பொழுது கடந்த காலத்துக்கும் தாக்கத்தினை ஏற்படுத்தும் விதத்தில் SLFRS கணக்கீட்டு நியமம் முதல் தடவையாக சம்பந்தப்படுத்திக் கொள்ளும் பொழுது கம்பனி தெரிவு செய்த ஏனைய மாற்று கணக்கீட்டு நியமங்கள் வருமாறு.

அ. அமிழ்ந்த கிரயம் என்றவகையில் மீள் மதிப்பீடு

காணி மற்றும் கட்டிடம் தவிர்ந்த ஆதனம், பொறி மற்றும் உபகரணம் மீள் மதிப்பீட்டு 2012 மார்ச் 31 க்கு முன்னர் இலங்கை கணக்கீட்டு நியமங்களுக்கு ஏற்ப நிதி நிலைமையை கூற்றில் குறிப்பிடப்பட்டுள்ளது. மீள் மதிப்பீடு செய்யும் பொழுது அவை நியாயமான தொகையுடன் இணக்கம் செய்வதற்கு சிரமம் என்பதனால் அன்றைய தினத்துக்கு கம்பனி அமிழ்ந்த மீள் மதிப்பீட்டு கிரயம் என குறித்துக் காட்டியுள்ளது.

2.24.2 பின்வரும் விதில்க்கு அளிக்கப்பட்ட தெரிவுகள் கம்பனிக்கு பொருத்தமற்றவைகளாகும்.

- அ. SLFRS -4 காப்புறுதி ஒப்பந்தங்கள் -இது கம்பனிக்கு பொருத்தமற்றது.
- ஆ. LKAS -39 ஆரம்பத்தில் அடையாளம் காணப்பட்ட நிதி உபகரணங்கள். கம்பனிக்கு சொந்தமாக நியாயமான பெறுமதி வருமானக்கூற்று ஊடாக அடையாளம் காணப்படும். கம்பனிக்கு விற்பனை வைத்துக் கொண்டுள்ள நிதிச் சொத்துக்கள் மற்றும் பொறுப்புகள் காணப்படவில்லை.
- இ. IFRIC – 4 குத்தகை ஒப்பந்தத்தின் உள்ளடக்கத்தினை தயாரித்தல் -கம்பனிக்கு சொந்தமாக அவ்வாறான தயாரிப்புகள் இல்லை
- ஈ. LKAS -19 ஊழியர் நன்மைகள் கம்பனியின் விரிவான வருமானக் கூற்றுக்கு ஆயுள் கணக்கீட்டு நன்மை, தீமை அடையாளம் காணப்பட்டது.
- உ. LKAS -21 ஒன்றுதிரண்ட மாற்றல் வேறுபாடுகள் - கம்பனியிடம் வெளிநாட்டு நடவடிக்கைகள் இல்லை
- ஊ. LKAS -27 உபகம்பனிகளில் முதலீடு, கூட்டு வியாபாரம் -கம்பனிக்கு அவ்வகையான கூட்டு வியாபாரங்கள் இல்லை
- எ. உபகம்பனியின் கூட்டு வியாபாரத்தின் சொத்துக்கள் பொறுப்புகள் - கம்பனியிடம் இவ்வாறான கூட்டு வியாபாரங்கள் காணப்படவில்லை.
- ஏ. LKAS -32 கூட்டு நிதி உபகரணங்கள் -கம்பனியிடம் இவ்வாறான நிதி உபகரணங்கள் காணப்படவில்லை.

- ஓ சொத்துக்களிலும் பொறுப்புகளிலும் அடங்கியுள்ள கிரயத்தினை அகற்றல் - கம்பனியின் பொறுப்புகள் சம்பந்தமாக, கிரயத்தினை அகற்றுவதற்கான அல்லது கிரயத்தினை மீளமைப்பதற்கான நடைமுறைகள் காணப்படவில்லை.
- ஐ. IFRIC -12 சேவை,சலுகைகளை தயாரித்தல்- கம்பனியிடம் இவ்வாறான செயற்பாடுகள் காணப்படவில்லை.

2.24.3 கடந்தகால பிரயோகத்தில் கண்டிப்பான விதிவிலக்கு

SLFRS கணக்கீட்டு நியமங்களுக்கு ஏற்ப முதலாவது நிதிக்கூற்று தயாரிக்கப்படும் போது பின்வரும் கண்டிப்பான விதி விலக்குகளை கம்பனி சம்பந்தப்படுத்திக் கொண்டுள்ளது.

அ. கணக்கீட்டு மதிப்பீடுகள்

SLFRS ற்கு மாற்றல் தினமான 2012 மார்ச் 31 ஆம் திகதி இடம் பெற்ற சகல கணக்கீட்டு மதிப்பீடுகள் மற்றும் 2012 மார்ச் 31ஆம் திகதிவரை உள்ள மதிப்பீடுகளும் அமூலில் இருந்த இலங்கை கணக்கீட்டு நியமத்துக்கு ஏற்ப தயாரிக்கப்பட்டுள்ளது.

ஆ. பின்வரும் கண்டிப்பான விதி விலக்குகள் கம்பனிக்கு பொருந்தாது.

- i. நிதிச் சொத்துகள் பொறுப்புகளை அடையாளம் காண்பதை கைவிடல்
- ii. ஆபத்து கணக்கீடு
- iii. கட்டுப்பாடு இல்லாத வட்டி

2.24.4 SLFRS ற்கு மாற்றல் தொடர்பான விளக்கம்

குறிப்பு 2.1 ல் இருந்து 2.24 வரை வழங்கப்பட்டுள்ள குறிப்புகள் 31மார்ச் 2013 ஆம் ஆண்டுக்கான நிதிக்கூற்று தயாரிப்பில் ஈடுபடுத்தப்பட்டுள்ளதுடன் 2012 மார்ச் 31ல் முடிவடைந்த வருடத்துக்கான விரிவான தகவல்களும் வழங்கப்பட்டுள்ளது. SLFRS பாவனை 01ஏப்ரல் 2011 ல் ஆரம்பிக்கப்பட்டது இதுவே கம்பனியின் முதலாவது SLFRS ன் கீழான நிதிக்கூற்றாகும்.

கடந்த காலத்தில் சமர்ப்பிக்கப்பட்ட நிதிக்கூற்றுக்கு தேவையான செம்மையாக்கல்கள் இலங்கை கணக்கீட்டு நியமம் SLFRS ன் கீழ் மேற்கொள்ளப்பட்டுள்ளது. SLAS கணக்கீட்டு நியமத்திலிருந்து SLFRSற்கு மாற்றியதன் விளைவாக ஏற்பட்ட தாக்கம் பங்குதாரர்களின் மீதான இணக்கம், விரிவான வருமானக்கூற்று மற்றும் இணக்கத்துக்கான குறிப்புகள் ஆகிய கூற்றுகளில் வழங்கப்பட்டுள்ளது.

வரையறுக்கப்பட்ட இலங்கை உரக்கம்பனி 31 மார்ச் 31ல் முடிவடைந்த வருடத்துக்கான நிதிக்கூற்றுக்கான குறிப்புகள்		2013	2012
3 வருமானம்			
மொத்த வருமானம்		2,472,787,219	2,518,882,652
கழி:- தேசத்தை கட்டியெழுப்புவதற்கான வரி		(22,654,403)	(22,614,268)
		2,450,132,816	2,496,268,383
4 வீற்பணக் கிரயம்			
கொள்வனவு (குறிப்பு 4.1)		998,919,088	1,535,915,423
நேரடி செலவுகள் (குறிப்பு 4.2)		613,400,995	602,196,886
உற்பத்தி கிரயம்		1,612,320,083	2,138,112,309
ஏப்ரல் 1ல் உள்ளவாறு பூர்த்தி செய்யப்பட்ட பொருட்கள்		503,187,525	551,153,849
மார்ச் 31ல் உள்ளவாறு பூர்த்தி செய்யப்பட்ட பொருட்கள்		(287,058,889)	(503,187,525)
		1,828,448,719	2,186,078,632
4.1 கொள்வனவுகள்			
உரக் கொள்வனவு CIF பெருமதி		17,082,884,609	19,634,866,521
ஒப்படை பொருளுக்கான காப்புறுதி		26,793,573	12,570,844
சங்கவரி மற்றும் சங்க கட்டணங்கள்		-	(598,275)
துறைமுக மற்றும் விமானநிலைய அபிவிருத்தி வரி		856,507,229	986,964,969
விடுவியதற்கான செலவுகள்		3,545,915	2,639,451
நிலத்தில் இறக்குவதற்கான கட்டணம்		21,965,965	24,785,210
கப்பலில் பொருள் ஏற்றவும் இறக்கவும் செலுத்தும் கட்டணம்		149,293,323	187,530,075
நானாவிதம் (சங்கம்)		6,570,313	8,145,246
நானாவிதம் (இலங்கை துறைமுக அதிகார சபை)		5,597,771	5,692,723
கப்பலில் இறக்குவதற்கான கட்டணம்		(3,486,307)	1,491,808
மாதிரி யரிசோதிப்புக் கட்டணம்		8,882,769	10,657,447
போக்குவரத்து மற்றும் கையாளுகைக் கட்டணம்		234,828,726	225,446,690
கடன்பத்திர கட்டணங்கள்		81,139,101	109,149,978
வங்கி கட்டணங்கள்		717,765	3,783,539
உள்ளூர் கொள்வனவு		34,872,760	28,952,340
பொதியிடல் பொருட்கள்		32,849,735	12,627,732
கப்பலில் அனுப்பல் உத்தரவாத கட்டணங்கள்		(841,978)	(1,104,371)
மாற்றல் அடைந்தவை/இழப்பு		103,521,575	218,055,032
		18,645,642,846	21,471,656,958
பெற்றுக் கொண்ட மானியம்		(17,646,723,758)	(19,935,741,535)
		998,919,088	1,535,915,423
4.2 நேரடிச் செலவுகள்			
கலத்தல் கட்டணங்கள்		2,043,731	662,155
அசையா பொருட்பதிவேடுகளின் பழுதடைதலுக்கான ஏற்பாடு		1,400,455	3,780,329
கையாளுகை கட்டணம்		145,526,802	148,824,492
ஊழியர் கட்டணம்		24,934,854	20,831,583
உரகளுக்கான நேரடி போக்குவரத்து கட்டணம்		447,193,066	450,781,329
வியாபார இருப்பு (மிகை)/குறை		(1,185,473)	(148,670)
இருப்பு இடமாற்றல்கள்/செம்மையாக்கல்கள்		(6,512,439)	(22,534,330)
		613,400,995	602,196,886
5. ஏனைய நடவடிக்கை சார்ந்த வருமானம்			
வியாபாரத்தினை முடிவுகட்டியதன் சேதங்களுக்கான வருமானம்		3,761,371	18,068,237
தண்டப்பணம் வருமானம் -உள்ளூர்		2,217,531	3,283,295
பொதியிடல் பொருட்கள்		-	3,215
தண்டப்பணம் வருமானம் -வெளிநாடு		523,217	5,801,909
உள்ளாசவிடுதி வருமானம் -பொலன்னறுவை		311,250	54,000
தோட்டத்தில் இருந்து சம்பாதித்தவை		32,770	44,055
அனுப்பிவைத்தல் வருமானம்		84,837,552	102,577,552
பொலித்தீன் மற்றும் WPP உறைகள்		8,155,080	3,458,620
மீள் பெற்றுக் கொள்ளாத கேள்வி கோரல் வைப்பு வருமானம்		708,400	1,337,500
அரசு உதவி திரும்ப செலுத்தப்பட்டது.		2,791,284	1,951,007
வாடகை வருமானம்		90,000	90,000
ஆதனம், பொறி, மற்றும் உபகரண விற்பனை மீதான இலாபம்		867,702	7,311,505
போக்குவரத்து மூலம் சம்பாதித்தியம்		102,820.00	8,000
செயற்பாட்டு முறி மீதான உரிமை கோரல்கள்		-	48,063,826
வங்கி உத்தரவாதம் மீதான உரிமை கோரல்கள்		-	138,409
ஏனையவைகள்		4,411,020	5,721,626
		108,809,998	197,912,757

அடைபட்ட அடைப்புக் குறியினால் உள்ளவைகள் கழிக்கப்பட்டவைகளை குறிக்கின்றன
நிதிக்கூற்றுக்களுக்கான குறிப்புகள் தொடர்கிறது.

31மார்ச்சில் முடிவடைந்த வருடத்துக்கான நிதிக்கூற்றுக்கான குறிப்புகள்	2013	2012
6 நிர்வாக செலவுகள்		
பணிப்பாளர்களின் செலுத்தல்கள்	3,110,152	2,319,728
செயலாளர்களின் கட்டணங்கள்	98,920	106,920
சம்பளம் -பதவியிலை உத்தியோகத்தர்	26,771,901	24,268,720
சம்பளம்- பதவியிலையற்றவர்	96,698,965	93,416,861
மேலதிக நேரம்	40,554,669	45,958,131
பிரயாண மற்றும் ஜீவனாபிச கொடுப்பனவு	6,123,926	5,598,379
ஊழியர் சேமலாப நிதியம்	19,392,417	18,124,996
ஊழியர் நம்பிக்கை நிதியம்	3,873,374	3,624,612
அரசாங்க ஓய்வூதியம் (கம்பனி 15%)	60,645	99,500
முகாமையாளர்களுக்கான எரிபொருள் கொடுப்பனவு	2,708,153	2,126,710
கழியாட்டம்	992,309	780,785
தேநீர் சிற்றுண்டி கொடுக்கனவு	3,694,594	1,909,548
வருடாந்த போனஸ் கொடுப்பனவு	2,807,625	2,765,663
வைத்திய விடுமுறை கொடுப்பனவு	8,370,494	7,957,661
ஒப்பந்த அடிப்படையிலான ஊழியர்கள்	6,277,600	3,912,907
மின்சாரம்	6,333,340	5,506,696
தொலைபேசி , டெலெக்ஸ்,கேபில்	4,528,737	3,614,128
தீ காப்புறுதி	174,808	127,775
அனுமதிப்பத்திரமும் காப்புறுதியும்	1,671,156	1,201,948
தபால் செலவு	965,846	1,114,129
அச்சிடுதலும் காகிதாதிகளும்	5,642,788	7,038,611
சஞ்சிகைகளும் புத்தகங்களும்	114,125	64,959
அலுவலக உபகரண பராமரிப்பு	578,981	485,344
அலுவலகம்/நாநாவீத செலவுகள்	2,891,782	2,719,493
வாகன பாவனைக்கான செலவுகள்	11,893,036	7,017,604
நீர் பட்டியல்	2,489,870	2,828,926
வாகன பராமரிப்பு	3,238,635	4,887,529
சட்ட செலவுகள்	1,455,322	3,552,822
பாதுகாப்பு செலவுகள்	30,187,241	22,280,841
ஆய்வு மற்றும் அபிவிருத்தி செலவுகள்	-	386,130
பயிற்சியும் புலமைப் பரிசீல்களும்	734,407	2,238,188
விசேஷ கடமைகளுக்கான கொடுப்பனவு	1,957,326	2,328,422
ஆய்வுகூட/உபகரணப் பராமரிப்பு	520,109	123,204
பொறி,இயந்திர மற்றும் உபகரணப் பராமரிப்பு	710,645	827,069
கலவை பொறி பராமரிப்பு	65,550	676
கட்டிட பராமரிப்பு	5,478,559	9,968,585
உள்ளக பாதை அமைப்பு	660,685	145,098
கணனி மற்றும் அதன் பாகங்கள் பராமரிப்பு	1,394,819	2,292,356
வைத்திய செலவுகள்	42,360	24,017
சீருடை மற்றும் சப்பாத்துக்களுக்கான கொடுப்பனவுகள்	2,648,682	2,454,690
வாடகையும் வீதங்களும்	15,671,095	2,880,519
தற்காலிக களஞ்சியங்களுக்கான செலவுகள்	12,890,137	44,928
பெருமானத்தேய்வு	35,044,326	23,843,815
தொட்டு உணர் முடியாத சொத்துக்களை திருப்பிச் செலுத்தல்	208,884	-
கணக்காய்வு கட்டணம்	300,000	250,000
ஆலோசனைக் கட்டணம்	4,146,933	2,621,075
வேலைத்தள கருவிகளுக்கான செலவுகள்	584,425	655,673
சுகாதார நலன்பேணல் வசதிகள்	3,631,317	2,655,205
வைத்திய காப்புறுதி	5,517,369	4,330,498
முத்திரைக் கட்டணம்	9,843	26,568
பெறுமதி சேர் வரி	1,327,351	-
ஏனைய உபகரண பராமரிப்பு	468,601	622,891
நன்கொடைகளும் உதவிகளும்	71,762	1,249,160
வருடாந்த ஊக்கிவிப்புகள்	35,803,683	27,087,075
மாற்றலில் உள்ள காகம் காப்புறுதியில் உள்ள பணமும்	242,074	95,428
காசாளருக்கான ஆபத்து காடுப்பனவு	-	3,910
பணிக் கொடைக்கான ஒதுக்கம்	6,679,983	6,676,696
பொறியியல் இருப்பு தட்டுப்பாடு	-	1,142,758
வங்கி கட்டணங்கள்	700,938	3,547,740
ஊழியர் சேமநலம்	3,236,007	1,322,872
இயற்கை அனர்த்த கொடுப்பனவுகள்	100,000	20,000
பதிவலித்தல்/(பின்னால)	(1,216,241)	(10,785,633)
சட்ட உரிமைகோரல்களுக்கான ஏற்பாடுகள்	36,080,199	-
ஆதனம் பொறி மற்றும் உபகரணங்கள் பழுதடைதல்	680,000	-
மீள் எழும் செலவுகளுக்கான மேலதிக/குறைவான ஏற்பாடுகள்	221,196	(1,759,499)
ஊழியர் போக்குவரத்து	1,581,273	1,237,900
கற்றுலா விடுதி செலவுகள்	171,324	14,612
	472,067,026	363,984,549

அடைப்புக் குறியீடுகள் உள்ளவைகள் கழிக்கப்பட்டவைகளை குறிக்கின்றன
நிதிக்கூற்றுக்கான குறிப்புகள் தொடர்கிறது.

31மார்ச்சில் முடிவடைந்த வருடத்துக்கான நிதிக்கூற்றுக்கான குறிப்புகள்		2013	2012
7	வினியோக செலவுகள்		
	விளம்பர மற்றும் பிரச்சார அறிவித்தல்கள்	12,431,942	10,284,151
	பதிவுபெற்ற அரவிடமுடியாக் கடன்கள்	33,750	56
	பதிவுபெற்ற திறைசேரி வருமதிகள்	41,387,759	-
	வியாபார வருமதிகளின் சேதத்துக்கான ஏற்பாடுகள்	15,740,931	2,231,413
	விற்பனைத் தரகு	4,442,942	5,282,645
		74,037,323	17,798,265
8	தேரிய நிதி வருமானம்		
	வட்டி வருமானம்		
	நிலையான வைப்புக்கள்மற்றும்REPO முதலீடுகள் மீதான வட்டி	54,279,393	66,636,315
	ஊழியர் கடன்களில் இருந்து வட்டி	1,487,335	-
	வியாபார கடன்பட்டோர்களிடமிருந்து வட்டி வருமானம்	274,431	449,152
		56,041,160	67,085,467
	வட்டி செலவுகள்		
	மேலதிகப் பற்றுகள் மீதான வட்டி	(40,536,587)	(33,860,665)
		(40,536,587)	(33,860,665)
		15,504,573	33,224,801
9	வருமானவரி செலவுகள்		
	நடைமுறை வரி செலவுகள்	-	55,069,810
	(மேலதிக/குறைவான) ஏற்பாடுகள் மீதான செம்மையாக்கல்	-	(7,616,815)
	தாமத வட்டி கட்டணம்	73,037,738	4,862,949
		73,037,738	52,315,944
9.1	நடைமுறை வட்டி செலவுக்கும் கணக்கீட்டு இலாப உற்பத்திக்கும் இடையிலான இணக்கம்		
	கணக்கீட்டு இலாபம்/(நட்டம்) வரிவிதிப்புக்கு முன்னர்	199,894,318	159,544,495
	திறண்ட அனுமதியளிக்க முடியாத விடயங்கள்	102,501,054	58,093,956
	திறண்ட அனுமதியளிக்கக்கூடிய விடயங்கள்	(550,001,202)	(19,949,972)
	ஏனைய மூலங்களில் இருந்து வருமானம்	(59,425,715)	(73,997,935)
	வியாபாரம் அல்லது தொழிலில் இருந்து வருமானம்/(நட்டம்)	(307,031,545)	123,690,544
	வரிக்காக கணக்கிடக்கூடிய ஏனைய வருமானம்	56,634,431	73,037,348
	மொத்த சட்ட ரீதியான வருமானம்	(250,397,114)	196,727,892
	வரி இழப்பு ஈடுபடுத்தியது	-	-
	கணிக்கத்தக்க வருமானம்/வரிவிதிக்கத்தக்க வருமானம்	(250,397,114)	196,727,892
	சட்டரீதியான 28% வீத வரி விதிக்கப்பட்டது	-	55,083,810
	ஆண்டிற்கான சாதாரண நடவடிக்கைகள் மீது நடைமுறை வரி	-	55,083,810
	வரி இழப்பு		
	நட்டம் முன் கொண்டு வரப்பட்டது		
	ஏற்பட்ட நட்டம்	250,397,114	-
	ஈடுபடுத்திய நட்டம்	-	-
	நட்டம் முன் கொண்டு சென்றது	250,397,114	-
10	ஒரு பங்கிற்கான சம்பாத்தியம்		
	வருடத்தினுள் சாதாரண பங்குகளில் சாதகமாக சராசரி எண்ணிக்கை வெளியிட்டதன் மூலம் சாதாரண பங்குதாரர்களுக்கான தேரிய இலாபத்தினை பிரித்து ஒரு பங்கிற்கான சம்பாத்தியம் கணக்கிடப்பட்டுள்ளது.		
		2013	2012
	வரி இழப்பு		
	நட்டம் முன் கொண்டு வரப்பட்டது	126,856,580	107,228,550
	ஏற்பட்ட நட்டம்	-	-
	ஈடுபடுத்திய நட்டம்	-	-
	நட்டம் முன் கொண்டு சென்றது	50,245,608	50,245,608
	ஒரு பங்கிற்கான சம்பாத்தியம்	2.52	2.13

அடைப்பு அடைப்புக் குறியினுள் உள்ளவைகள் கழிக்கப்பட்டவைகளை குறிக்கின்றன
நிதிக்கூற்றுக்கான குறிப்புகள் தொடர்கிறது.

NOTI 31 மார்ச்சில் முடிவடைந்த வருடத்துக்கான நிதிக்கூற்றுக்களுக்கான குறிப்புகள்

ஆதனம், பொறி மற்றும் இயந்திரம் தொடர்ச்சி.....

சில மாவட்ட உரக்களஞ்சியங்களின் அதாவது ஹிங்குரன்கொட, அக்குரஸ்ஸ, மாத்தளை, குரநாகலை, நுவரெலியா, கேகாலை, பொல்கஹவல, மதவச்சி, குருவிட்ட, தொடங்கொடை, மத்துகம், கொக்கல, மற்றும் வீரவில் உரக் களஞ்சியங்களின் காணியும் கட்டிடமும் தொழிற்பாட்டு நடவடிக்கைகளுக்காக உபயோகிக்கப்பட்டது. ஆதனம், பொறி மற்றும் உபகரணங்களின் கீழ் அடையாளப்படுத்தப்படவில்லை ஏனெனில் அந்த சொத்துக்களின் குத்தகை ஒழுங்கமைப்புகள் தெளிவாக காணப்படவில்லை தற்பொழுது அந்த சொத்துக்களின் சட்டரீதியான உரிமையை மாற்றுவதற்கான ஒப்பந்தங்களை செய்யும் நடவடிக்கையில் கம்பனி ஈடுபட்டுள்ளது. உரிமையினை மாற்றுவதற்கான ஒப்பந்தங்கள் கம்பனியினால் முன்னெடுக்கப்பட்டு வருகிறது.

12 தொட்டு உணர முடியா சொத்துக்கள்

கிரயத்தில்	01ஏப்ரல்2011ல் உள்ளபடி	சேர்க்கை விற்பனை	31மார்ச்2012 ல் உள்ளபடி	சேர்க்கை விற்பனை	31மார்ச்2013 ல் உள்ளபடி
கணனி மென்பொருள்	-	-	-	877,901	877,901
	-	-	-	877,901	877,901
பெருமானத்தேய்வு	01ஏப்ரல்2011ல் உள்ளபடி	வருடத்துக்கான கட்டணம்	31மார்ச்2012 ல் உள்ளபடி	வருடத்துக்கான கட்டணம்	31மார்ச்2013 ல் உள்ளபடி
கணனி மென்பொருள்	-	-	-	208,884	208,884
	-	-	-	208,884	208,884
தேரிய கொண்டு செல்லும் பெருமதி			2013	2012	01ஏப்ரல்2011 உள்ளபடி
கணனி மென்பொருள்			669,017	-	-

நிதிச் சொத்துக்கள் மற்றும் நிதிப் பொறுப்புக்களின் வகைகள்				
நிதி நிலைமையில் குறிப்பிடப்பட்டுள்ள கொண்டுசெல்லும் நிதிச் சொத்துக்கள் மற்றும் நிதி பொருப்புகளின் தொகை பின்வருமாறு				
நிதிச் சொத்துக்கள் மற்றும் பொறுப்புகளின் கொண்டு செல்லும் பெறுமதி	2013	2012	01ஏப்ரல்2011 உள்ளபடி	
நிதி சொத்துக்கள்				
முதிர்ப்பு முதலீட்டுக்கான வைத்துக் கொள்ளல்				
திறைசேரி உண்டியல்கள்	குறிப்பு 15	338,620,163	471,025,753	434,767,955
HTM முதலீடுகள் சிறப்பு நிதி கிரயத்தில் பயனளிக்க கூடிய வட்டி முறையில் குறிப்பிடப்பட்டுள்ளது.				
கடன்களும் மற்றும் வருமதிகளும்				
வியாபாரம் மற்றும் ஏனைய வருமதிகளும்	குறிப்பு 14	23,485,322,540	20,830,003,013	25,015,326,174
வைப்புகளும் மற்றும் முற்பணங்களும்		704,400	5,411,051	4,969,040
ஊழியர்களின் கடன்களும் முற்பணங்களும்	குறிப்பு 17	42,364,042	33,882,846	25,700,656
ஏனைய நிதி சொத்துக்கள்	குறிப்பு 18	228,474,651	137,762,067	128,153,907
காகம் காசுக்கு சமமானவைகளும்	குறிப்பு 19	126,853,889	15,118,060	394,651,482
		23,883,719,522	21,022,177,037	25,568,801,259
கடன்களும் மற்றும் வருமதிகளும் கொ.செ.பெ. குறிப்பிடப்பட்டுள்ளது ஏனெனில் அவற்றின் கொ.செ.பெ. பெரும்பாலும் சரியான தொகையாகும்				
மொத்த நிதி சொத்துக்கள்		24,222,339,685	21,493,202,791	26,003,569,214
நிதி பொறுப்புகள்				
ஏனைய நிதி பொறுப்புகள்				
வட்டிக்கு கடன் பெறல்	குறிப்பு 25	14,954,413,210	5,369,929,928	18,447,534,306
வியாபார மற்றும் ஏனைய செலுத்தல்கள்	குறிப்பு 26	7,399,153,649	14,663,472,129	6,218,570,498
பெற்ற வைப்புகளும் முற்பணங்களும்	குறிப்பு 27	108,096,315	104,315,028	110,112,255
வங்கி மேலதிகப்பற்று	குறிப்பு 19	52,381,540	82,172,989	70,506,261
மொத்த நிதி பொறுப்புகள்		22,514,044,714	20,219,890,074	24,846,723,319
நிதி பொறுப்புகள் சிறப்பு நிதி கிரயத்தில் பயனளிக்க கூடிய வட்டி முறையில் குறிப்பிடப்பட்டுள்ளது.				

அடைப்புக் குறியீடுகள் உள்ளவைகள் கழிக்கப்பட்டவைகளை குறிக்கின்றன
நிதிக்கூற்றுக்களுக்கான குறிப்புகள் தொடர்கிற நிதிக்கூற்றுக்களுக்கான குறிப்புகள் தொடர்கிறது.

(இலங்கை ரூபாவில்)

31மார்ச்சில் முடிவடைந்த வருடத்துக்கான நிதிக்கூற்றுக்கான குறிப்புகள்	2013	2012	01ஏப்ரல்2011ல் உள்ளபடி
13 பொருட்பதிவேடுகள்			
நேரடி உரம்	270,946,389	485,235,691	507,996,789
கலந்த உரம்	16,112,500	17,951,834	43,157,059
பாவிக்கக்கூடியது	9,328,027	10,356,233	7,079,280
ஏனையவைகள்	14,161,388	22,960,515	25,196,239
	310,548,303	536,504,273	583,429,368
பழுதடைதலுக்கான ஏற்பாடு	(1,400,455)	(3,780,329)	-
	309,147,848	532,723,944	583,429,368
14 வியாபாரம் மற்றும் ஏனைய வருமதிகள்			
வியாபார வருமதிகள்	136,085,192	176,540,680	178,440,657
பழுதடைதலுக்கான ஏற்பாடு	(27,789,115)	(59,261,404)	(57,029,991)
	108,296,077	117,279,276	121,410,666
ஏனைய வருமதிகள்	23,377,026,463	20,712,723,737	24,893,915,508
(குறிப்பு 14.1)	23,485,322,540	20,830,003,013	25,015,326,174

31மார்ச் 2013ல் உள்ளபடியான ரூபா 83,242,224/= -(2011/12 : ரூபா 105441,674/= மற்றும்; 2010/11 ரூபா 98,924,676/=)பெறுமதியான வியாபார வருமதிகள் கடந்தகால மீதிகளாக காணப்பட்டன ஆனால் இவை பாதிப்படாததாக காணப்படவில்லை இது தொடர்பான குறிப்பிடத்தக்க அளவு முக்கியமான வாடிக்கையாளர்கள் தனிப்பட்ட ரீதியில் பாதிப்படாதவற்றாக மீளாய்வு செய்துள்ளனர் அத்துடன் இந்த அறிக்கை சமர்ப்பிக்கும் ஆண்டில் இவ்வகையான பாதிப்புகளுக்கான நம்பத்தகு சான்றுகள் காணப்படவில்லை.

வியாபார வருமதிகளின் காலப்பகுப்பாய்வு

3 மாதங்கள் வரை	19,524,289	11,841,844	12,530,394
3முதல் 6மாதம் வரை	3,234,841	5,419,305	4,483,525
6மாதம் முதல் 12மாதம் வரை	5,899,964	325,617	5,134,657
ஒரு வருடத்துக்கு மேற்பட்டது	107,426,098	158,953,914	156,292,081
	136,085,192	176,540,680	178,440,657

வியாபார வருமதிகள் சேதமடைந்தவர்களுக்காக மீளாய்வு செய்யப்படுகிறது. சில வியாபார வருமதிகள் சேதமடைந்துள்ளதாக கண்டுபிடிக்கப்பட்டுள்ளது. அத்துடன் குறிப்பு 2.8 ல் குறிப்பிட்டது போன்று அதன் அடிப்படையில் சேதமடைந்தலுக்கான ஏற்பாடு

வியாபார வருமதிகளுக்கான சேதத்துக்கான ஏற்பாடுகள் பற்றிய விபரம்	2013	2012	01ஏப்ரல்2011ல் உள்ளபடி
பலநோக்கு கூட்டுரவு சங்கம்	393,050	2,834,096	2,441,046
விவசாய சேவைகள் மத்திய நிலையம்	1,185,347	4,824,080	3,882,649
அரச திணைக்களங்கள்	16,186,358	31,998,361	31,703,243
அனுமதிபெற்ற வினியோகத்தர்கள்	10,024,360	19,604,867	19,003,053
	27,789,115	59,261,404	57,029,991

14.1 ஏனைய வருமதிகள்

பொது திறைசேரியில் இருந்து -மான்யங்கள்	23,357,948,977	21,038,561,761	25,227,420,056
ஏனையவைகள்	-	130,328,771	130,328,771
இலங்கை துறைமுக அதிகார சபை	513,411	1,378,105	4,438,082
வீதி அபிவிருத்தி அதிகார சபை	12,600,000	12,600,000	-
ஏனையவைகள்	5,964,075	8,089,613	9,963,113
	23,377,026,463	21,190,958,251	25,372,150,022
பழுதடைதலுக்கான ஏற்பாடு	-	(478,234,513)	(478,234,513)
	23,377,026,463	20,712,723,737	24,893,915,508

15 முதிர்வு முதலீட்டுக்காக வைத்துத் HTM

திறைசேரி உண்டியல்கள் மீது முதலீடுகள்

	338,620,163	471,025,753	434,767,955
--	--------------------	--------------------	--------------------

திறைசேரி உண்டியல்களில் முதலீடு செய்யப்பட்டுள்ள ரூபா 75,421,290 (2012 -71,697,311, 2011 -68,565,825) பெறுமதியான தொகை பணிக் கொடை சம்பந்தமான செயற் பொறுப்புகளுக்காக தனியாக பராமரிக்கப்பட்டது.

16 ஊழியர்களின் கடன்கள் மற்றும் மற்பனங்கள்

	2013	2012	01ஏப்ரல்2011ல் உள்ளபடி
நடைமுறை வரி	30,000,000	-	-
வரி கடன்கள்- WHT/தேசிய வரி	4,439,690	-	-
	34,439,690	-	-

அடைப்புக் குறியினுள் உள்ளவைகள் கழிக்கப்பட்டவைகளை குறிக்கின்றன
நிதிக்கூற்றுக்கான குறிப்புகள் தொடர்பு நிதிக்கூற்றுக்கான குறிப்புகள் தொடர்பு.

31மார்ச்சில் முடிவடைந்த வருடத்துக்கான நிதிக்கூற்றுக்களுக்கான குறிப்புகள்		2013	2012	01ஏப்ரல்2011 உள்ளபடி
17	ஏனைய நிதிச் சொத்துக்கள் முற்பணங்கள்			
	விழா முற்பணங்கள்	160,400	131,900	158,600
	மோட்டார் வாகன கடன்	333,910	545,668	581,910
	தேரிய சம்பளம்	7,773,242	-	-
	தனிப்பட்ட கடன்கள்	34,096,490	33,205,278	24,960,146
		42,364,042	33,882,846	25,700,656
	தாபனக் கோவையின் கீழ் கம்பனிக்கு பாதுகாப்பு வழங்கப்பட்டதில் இருந்து அரசாங்கத்தின் சுற்று நிருபத்தின் அறிவுறுத்தல்களுக்கு ஏற்ப பெறுகைகள் xxiv ஆம் பந்தியின் உப பிரிவு 3.8 ன் படி 4.2% வீத வட்டிக்கு தனிப்பட்டவர்களுக்கான கடன்களுக்கு நியாயமான பெறுமதி கணிப்பீட்படுகிறது.			
18	காகம் காசுக்கு சமமானவைகளும் நிலையான வைப்புகளும்	228,474,651	137,762,067	128,153,907
	நிலையான வைப்புகளில் முதலீட்டு தொகையான 206,000,000 (2012 -110,480,830 2011 -102,180,145) ரூபா வங்கிக் கடன்களின் பாதுகாப்பின் ஒரு பகுதியாக உறுதி செய்யப்பட்டிருக்கிறது.			
19	மொத்த நடைமுறைச் சொத்துக்கள்	2013	2012	01ஏப்ரல்2011 உள்ளபடி
	சாதகமான மீதிகள்			
	கையில் உள்ள காசு	-	(733)	1,423,582
	மீள கொள்வனவு	92,163,840	-	-
	வங்கியில் உள்ள காசு	32,514,230	13,082,262	40,169,826
	சேமிப்பு வைப்புகள்	2,175,819	2,036,531	353,058,074
		126,853,889	15,118,060	394,651,482
	பாதகமான மீதிகள்			
	வங்கி மேலதிகப் பற்றுக்கள்	(52,381,540)	(82,172,989)	(70,506,261)
	கசப் பாச்சல் கூற்று நோக்கிலான காசும் மற்றும் காசுக்கு சமமானவைமும்	74,472,349	(67,054,929)	324,145,222
20	அனுமதித்த மூலதனம் வெளியிடப்பட்ட மற்றும் பூரணமாக செலுத்தியது			
	சாதாரண பங்குகளின் எண்ணிக்கை	50,245,608	50,245,608	50,245,608
	பெறுமதி (ரூபா)	502,456,080	502,456,080	502,456,080
21	மீள்மதிப்பீட்டு ஒதுக்கம்			
	ஆதனம், பொறி மற்றும் உபகரணங்களின் மீள்மதிப்பீட்டு மிகை தொடர்பான மீள்மதிப்பீட்டு ஒதுக்கம் , சம்பந்தப்பட்ட மீள்மதிப்பீட்டு செய்யப்பட்ட சொத்துக்கள் விற்பனை செய்யப்பட்டதும் மீள்மதிப்பீட்டு மிகை வைத்துக் கொள்ளப்பட்ட சம்பாத்தியங்களுக்கு மாற்றப்பட்டுள்ளது.			
22	அரச உதவிகள்	2013	2012	01ஏப்ரல்2011 உள்ளபடி
	ஏப்ரல் 01ல் உள்ளவாறு மீதி	42,701,450	36,660,251	56,776,177
	மொத்த வருமானத்தில் அடையாளம் காணப்பட்ட செலவுகள் (குறிப்பு22.1)	6,679,983	6,676,696	9,682,386
	வருடத்தினுள் செலுத்தல்கள்	(4,632,856)	(635,497)	(4,614,921)
	SLFRSsற்கு மாற்றிய திகதியில் வைத்துக் கொள்ளப்பட்ட சம்பாத்தியத்தில் ஏற்படுத்திய செம்மையாக்கல்கள்	-	-	(25,183,392)
	மார்ச் 31ல் உள்ளவாறு மீதி	44,748,577	42,701,450	36,660,251
22.1	மொத்த வருமானத்தில் அடையாளம் காணப்பட்ட செலவுகள்			
	நடைமுறை சேவைகள் கிரயம்	2,661,194	2,575,728	9,682,386
	வருடத்துக்கான வட்டி விதிப்பு	4,483,652	3,849,326	-
	எண்ண மாற்றத்தின் விளைவாக ஏற்பட்ட (அடைந்தவை) இழப்பு	(464,863)	251,642	-
		6,679,983	6,676,696	9,682,386
	பணி ஓய்வு நன்மை கட்டப்படுகளை அளப்பதற்கு முகாமையின் சிறந்த மாறத்தக்க கணிப்பீடுகளை அடிப்படையாகக் கொண்டு சுயாதீன கணக்கீட்டி நிபுணர்களின் ஆலோசனையின்படி இந்த எண்ணம் விருத்தி செய்யப்பட்டது.			
	கழிவு வீதம்			
	எதிர்கால சம்பள அதிகரிப்பு (ரூபா) - புதவிநிலை			
	ஏனையவை	10.50	10.50	10.50
	ஊழியர் குழுபுரள்வு காரணி	1,150	1,150	1,150
	50 வருடங்கள் வரை	240	240	240
	50 வருடங்களுக்கு மேல்	1-5	1-5	1-5
	ஓய்வு பெறும் வயது (வருடம்)	0	0	0
	அடைப்புக் குறியினுள் உள்ளவைகள் கழிக்கப்பட்டவைகளை குறிக்கின்றன	55	55	55
	நிதிக்கூற்றுக்களுக்கான குறிப்புகள் தொடர்கிறது.			

31மார்ச்சில் முடிவடைந்த வருடத்துக்கான நிதிக்கூற்றுக்கான குறிப்புகள்

பணி ஓய்வு நன்மைக்கான கடப்பாடுகளின் தொடர்ச்சி

கழிவுக்கான விகிதம் குறுகியகால கூட்டிணைந்த முறிகள்/அரசாங்க முறிகள் மற்றும் எதிர்பார்க்கப்படும் பணவீக்கத்தின் நீண்டகால விகிதம் என்பவற்றின் சந்தை வட்டி வீதங்களை ஆய்வுசெய்து தீர்மானிக்கப்படும் ஏனைய எண்ணங்கள் அதாவது மரணம், ஊழியர் குழுவிற்கான புரன்வு, அங்கவீனம் மற்றும் பதவி உயர்வுகள் என்பன கம்பனியின் வரலாற்று அனுபவத்தின் அடிப்படையில் கணக்கீட்டு நிபுணர்களினால் மேற்கொள்ளப்பட்டுள்ளது.

கம்பனி பணி ஓய்வுகால நன்மை கடப்பாடுகளை அளப்பதற்காக உபயோகித்த அடிப்படையினை தகுதிவாய்ந்த கணக்கியல் நிபுணரின் உதவியுடன் திட்ட அலகு கடன்முறைக்கு 2010/11 மற்றும் 2011/12 ஆண்டு அடங்கலாக அறிக்கை சமர்ப்பிக்கும் அண்டு வரையில் மாற்றியமைத்துள்ளது. கடப்பாடுகளை அளப்பதற்கான கணக்கீட்டு கொள்கையினை மாற்றியமைத்ததன் விளைவாக SIFRSs க்கு மாற்றல் இடம்பெற்ற திகதியில் மேற்கொண்ட செம்மையாக்கல்களின்படி 25,183,392/= ரூபா பெறுமதியான தொகை வைத்துக் கொள்ளப்பட்ட சம்பாத்தில் அடையாளப்படுத்தப்பட்டது.

23 அரசாங்க உதவிகள்	2013	2012	01ஏப்ரல் 2011ல் உள்ளபடி
ஏப்ரல்01 ல் உள்ளவாரான மீதி	20,134,591	14,794,000	-
வருடத்தினுள் பெற்றுக் கொண்ட உதவிகள்	-	7,291,598	14,794,000
தீர்ப்பிச் செலுத்திய அரசாங்க நிதி	(2,791,284)	(1,951,007)	-
மார்ச் 31 ல் உள்ளவாரான மீதி	17,343,307	20,134,591	14,794,000
31 மார்ச்சில் ஈடுபடுத்திய உதவிகள்	12,624,478	14,575,485	13,930,261
24 தாமத வரிவீதிப்பு			
ஜனவரி 01 ல் உள்ளவாறு மீதி	(71,951,574)	(76,814,523)	-
கட்டணம்/ வருடத்துக்கு எதிரிடையானது	73,037,738	4,862,949	-
SLFRSs க்கு மாற்றலான திகதியில் வைத்துக் கொள்ளப்பட்ட சம்பாத்தியத்துக்கான டிசம்பர்31 ல் உள்ளபடி மீதி	-	-	(76,814,523)
	1,086,164	(71,951,574)	(76,814,523)

24.1 பிற்போடப்பட்ட வரிச் சொத்துக்கள் பொறுப்புகளின் பகுப்பாய்வு

பிற்போடப்பட்ட வரி பொறுப்புகள்	2013	2012	2011ல் உள்ளபடி
துரித பெருமானத் தேய்வில் இருந்து	91,900,037	91,562,181	123,359,141
	91,900,037	91,562,181	123,359,141
பிற்போடப்பட்ட வரிவீதிப்பு			
ஜனவரி01 ல் உள்ளபடி மீதி	12,529,602	11,956,406	12,831,088
முன் கொண்டுவரப்பட்ட வரி இழப்புகளில் இருந்து	70,111,192	-	-
பழுதடைவதற்கான ஏற்பாடுகளில் இருந்து கடன் பட்டோர்	7,780,952	16,593,193	19,960,497
- ஏனைய வருமதிகள்	-	133,905,664	167,382,080
- மெதுவாக நகரும் இருப்பு	392,127	1,058,492	-
	90,813,873	163,513,755	200,173,664
	1,086,164	(71,951,574)	(76,814,523)

பிற்போடப்பட்ட வரிச் சொத்துக்கள் பணி ஓய்வு நன்மை கடப்பாடுகளுக்கான ஒதுக்கத்துக்கு அடையாளம் காணப்பட்டுள்ளது. வியாபார மற்றும் ஏனைய வருமதிகளுக்கான சேத ஏற்பாட்டிற்காகவும் அசையா இருப்புகள் அதனளவில் எதிர்கால வரிமதிக்கத்தக்க இலாபத்தின் ஊடாக சம்பந்தப்பட்ட வரி நன்மைகளை அடைவதற்கான சாத்தியத்தினை அடையாளம் காணவும் மற்றும் பிற்போடப்பட்ட வரி பொறுப்புகள் துரித பெருமானத் தேய்வு மற்றும் மீள் மதிப்பீடு மிகைக்காகவும் அடையாளம் காணப்பட்டது.

பிற்போடப்பட்ட வரிவீதிப்பு வைத்துக் கொள்ளப்பட்ட சம்பாத்தியத்துக்கு செம்மையாக்கல் செய்வதற்கான ஆரம்ப அடையாளம் காணப்பட்டது தொடர்பான விடயம் தேரிய பிற்போடப்பட்ட வரி சொத்துக்கள் SLFRSs ற்கு மாற்றம் செய்யப்பட்ட திகதியில் மேற்கொள்ளப்பட்ட செம்மையாக்கல்களில் மூலம் ஏற்பட்டுள்ளது.

25 வட்டி செலுத்த வேண்டிய கடன்கள்	2013	2012	01ஏப்ரல் 2011ல் உள்ளபடி
ஒரு வருடத்துக்கு மேற்பட்ட காலத்தில் செலுத்தி தீர்க்க வேண்டியவைகள்			
மக்கள் வாங்கி	-	-	5,369,929,928
	-	-	5,369,929,928
ஒரு வருட காலத்தினுள் தீர்க்கப்பட வேண்டியவைகள்			
மக்கள் வாங்கி	14,954,413,210	5,369,929,928	13,077,604,378
	14,954,413,210	5,369,929,928	18,447,534,306
25.1 கடன்களின் அசைவு			
ஜனவரி 01 ல் உள்ளபடி மீதி	5,369,929,928	18,447,534,306	4,851,000,000
ஆண்டினுள் பெற்றுக் கொண்டவை	21,465,432,551	10,548,756,322	26,102,105,587
வருடத்தினுள் செலுத்தி தீர்த்தது	(11,880,949,269)	(23,626,360,700)	(12,505,571,280)
டிசம்பர் 31ல் உள்ளவாறு மீதி	14,954,413,210	5,369,929,928	18,447,534,306
26 வியாபார மற்றும் ஏனைய செலுத்தவேண்டியவைகள்			
வியாபார செலுத்தவேண்டியவைகள்	7,364,698,238	14,636,650,637	6,164,908,588
ஏனைய செலுத்த வேண்டியவைகள் (குறிப்பு26.1)	34,455,411	26,821,492	53,661,910
	7,399,153,649	14,663,472,129	6,218,570,498

அடைப்புக் குறியினுள் உள்ளவை கழித்தல்களை குறிப்பிடுகின்றன நிதிக்கூற்றுக்களுக்கான குறிப்புகள் தொடர்கிறது.

2013	2012	01 ஏப்ரல் 2011-ம் உள்படி	
31 மார்ச் 2013-ல் முடிவடைந்த வகுப்புவாரிய நிதிக்கூற்றுக்கான குறிப்புகள்			
ஏனைய செலுத்த வேண்டியவைகள் தொடர்ச்சி			
26.1 ஏனைய செலுத்த வேண்டியவைகள்			
நானாவித கடன்பட்டோர்கள்	30,254,323	10,420,397	20,050,923
விற்பனை மீதான மிகை	617,952	1,025,838	1,464,367
எதிர்பார்க்கும் காசு வைப்புகள்	611,820	611,820	611,820
கையிருப்பில் உள்ள காசு	2,819,415	14,791,771	21,649,360
ஏனையவைகள்	151,901	(28,334)	9,885,440
	34,455,411	26,821,492	53,661,910
27 வைப்புகளும் பெற்றுக்கொண்ட முற்பணம்களும்			
மீள்ப் பெறத்தக்க செயற்பாட்டு முறி	91,499,699	87,444,699	87,644,699
ஊழியர் குழு பாதுகாப்பு வைப்புகள்	2,177,819	2,029,446	2,797,522
மீள்ப் பெறத்தக்க வைப்புகள்	6,776,695	5,788,925	5,652,717
முற்பணமாக பெற்றவை	7,642,103	8,401,659	11,467,261
ஏனையவைகள்	-	650,300	2,550,057
	108,096,315	104,315,028	110,112,255
28 சட்டரீதியான செலுத்த வேண்டியவைகள்			
(குறிப்பு 28.1)	-	9,694,372	17,022,812
தற்போதைய வரிவிதிப்பு			
பிடிமான பொ.சே.வரி (VAT)	377,191	377,191	2,867,387
பிடிமான வரி (WHT)	742,615	742,615	531,750
பெறுபவர்	194,595	223,726	-
	1,314,401	11,037,904	20,421,949
28.1 நடவடிக்கை வரி			
ஏப்ரல் 01-ல் மீதி	9,694,372	17,022,812	40,522,962
வருடத்தக்கான கட்டணம்	-	55,069,810	43,666,668
மேற்கொள்ளப்பட்ட செலுத்தல் -சுய மதிப்பீடு	-	(29,437,128)	(7,500,000)
முன்னைய பொறுப்பை செலுத்தல்	(9,694,372)	(17,022,812)	(38,815,715)
வரிகடன்கொடத்தோருக்கு எதிரான பதிவழித்தல்	-	(8,321,496)	(5,926,594)
WHT	-	-	(1,887,661)
குறைந்த/(மிகை) ஏற்பாடுகள் மீதான செம்மையாக்கல்	-	(7,616,815)	-
2013-க்கு மாற்றல் செய்த தினத்தில் வைத்துக் கொள்ளப்பட்ட சம்பாதிப்பின் மீதான செம்மையாக்கல்	-	-	(13,036,848)
31 மார்ச் 2013-ல் மீதி	-	9,694,372	17,022,812
29 திரண்ட செலவுகள் மற்றும் ஏற்பாடுகள்			
திரண்ட செலவுகள்	86,140,096	90,606,527	115,414,014
சட்டரீதியான உரிமைகோரலுக்கான ஏற்பாடு	36,080,199	-	-
	122,220,294	90,606,527	115,414,014
30 மூலதனம் மற்றும் ஏனைய அக்கரைகள்			
அறிக்கை சமர்ப்பிக்கும் அண்டின் இறுதியில் பணிப்பாளர் சபையினால் பொருள் ரீதியிலான மூலதன செலவுகளுக்காகவோ அல்லது நிதி சம்பந்தமான அக்கரைகளுக்காகவோ அனுமதி வழங்கப்படவில்லை			
31 அறிக்கை சமர்ப்பிக்கப்பட்டதன் பின்னர் ஏற்பட்ட விடயங்கள்			
அறிக்கை சமர்ப்பிக்கும் 31-ஆம் திகதிக்கு இடையில் நிதிக்கூற்றுக்களில் செம்மையாக்கல்கள் அல்லது வெளிப்படுத்தல்களை ஏற்படுத்த வேண்டிய எந்தவித விடயமும் இடம்பெறவில்லை.			
32 தற்செயலான பொறுப்புகள்			
வங்கியின் அசாதாரண வியாபார நடவடிக்கைகள் மூலம் ஏற்பட்ட சட்டரீதியான உரிமை கோரல்கள் தொடர்பாக கம்பனிக்கு தற்செயலாக பொறுப்புகள் காணப்படுகின்றன 29ல் அடையாளம் காணப்பட்டது போன்று இல்லாவிட்டால் இந்த உரிமைகோரல்கள் அசாதாரணமானது என முகாமை கருதுகிறது அத்துடன் அவர்களுக்கான செலுத்தல்களை மேற்கொள்வதற்காக வளங்கலை வெளிப்பாய்ச்சுவது கம்பனியின் சட்டப் பிரிவில் நிலையாக காணப்படும் சட்ட ஆலோசனைகளுடன் பார்க்கும் பொழுது கடினமானதாகும். எனவே அவ்வகையான சட்டரீதியான உரிமை கோரல்களுக்கு ஏற்பாடுகள் மேற்கொள்ளப்படவில்லை			

அடைப்புக் குறியீடுகள் உள்ளவைகள் கழிக்கப்பட்டவைகளை குறிக்கின்றன
 நிதிக்கூற்றுக்களுக்கான குறிப்புகள் தொடர்கிறது. நிதிக்கூற்றுக்களுக்கான குறிப்புகள் தொடர்கிறது.

11 மார்ச் 1995-வரை நடந்த வட்டிப்புகள் நிதிக்கூற்றுகளுக்கான குறிப்புகள்

33 சம்பந்தப்பட்ட தரப்பினரின் வெளிப்படுத்தல்கள்

கம்பனியுடன் சம்பந்தப்பட்ட தரப்பினர்கள் இலங்கை அரசு அடங்கலாக அரசு சார் வியாபார நிலையங்கள் ஏனைய சம்பந்தப்பட்ட தனித்துவமான நிறுவனங்கள் மற்றும் முகாமை செய்யும் பிரதான நபர்கள்.

முகாமையில் உள்ள பிரதான நபர்களுடன் கொடுக்கல் வாங்கல்கள்

இலங்கை கணக்கீடு நியமம் LKAS 24 க்கு ஏற்ப சம்பந்தப்பட்ட தரப்பினரின் வெளிப்படுத்தல் நடவடிக்கைகளை முகாமை செய்யும் பிரதான நபர்களுக்கு நடவடிக்கைகளை திட்டமிடல், பணிப்பாளர் வழங்கல் மற்றும் கட்டுப்படுத்தல் விடயங்களில் நேரடியான அல்லது மறைமுகமான பொறுப்பு காணப்படுகிறது எனவே பணிப்பாளர் சபையும் பொது முகாமையாளரும் பிரதான முகாமை செய்யும் நபர்களாக வகைப்படுத்தப்பட்டுள்ளது.

முகாமையில் உள்ள பிரதான நபர்களுடன் கொடுக்கல் வாங்கல்கள்	பின்வருமாறு	2011 / 13	2011 / 12
ஊதியம் மற்றும் ஏனைய குறுகியகால ஊழியர் நன்மைகள்		3,904,014	4,143,273

சம்பந்தப்பட்ட தரப்பினருடன் கொடுக்கல் வாங்கல்

கம்பனி மக்கியமான சம்பந்தப்பட்ட தரப்பினருடன் மேற்கொள்ளும் கொடுக்கல் வாங்கல் விபரம் வருமாறு.

சம்பந்தப்பட்ட தரப்பினரின் பெயர்	கொடுக்கல் வாங்கலின் தன்மை	கொ.வாங். பெறுமதி(ரூபா)	பிதி(சென்மதி) (வருமதி)
இலங்கை அரசாங்கம்	முலதன உதவி ரூபா 15,741,151.537/= மொத்த தொகையில் பெற்றுக் கொண்ட மானியம் பொருட்கள் விற்பனை வியாபார வருமதியில் அறவீடு	- 13,289,881,886 71,813,595 71,149,818	(17,343,307) 23,357,948,977 112,706,738
அரசுக்கு சொந்தமான நிறுவனங்கள்	பெற்ற குறுங்கால கடன்கள் கடன்களை செலுத்தல் மீ.கொ. மற்றும் திறைசேரி உண்டியலில் முதலீடு முதலீட்டு முதிர்வில் இருந்து இலாபம் பெற்ற வட்டி நிலையான வைப்புகளில் முதலீடு வருடத்தினுள் முதலீடு பெற்ற வட்டி அழைப்பு வைப்புகளும் சேமிப்பு வைப்புகளும் நடைமுறைக் கணக்கு நடைமுறைக் கணக்கு மேலதிகப்பற்று	21,586,794,129 11,880,948,258 170,748,795 38,343,205 90,000,000 11,496,497	(14,954,413,210) 430,784,003 228,474,651 2,175,819 32,514,230 (52,381,540)
ஏனைய அரசுசார் தனியான நிறுவனங்கள்	வியாபார வருமதிகளில் இருந்து அறவீகள்	71,149,817	116,540,341

அடைப்புக் குறியீடுகள் உள்ளவைகள் கழிக்கப்பட்டவைகளை குறிக்கின்றன
நிதிக்கூற்றுகளுக்கான குறிப்புகள் தொடர்கிறது.

31 மார்ச்சில் முடிவடைந்த வருடத்துக்கான நிதிக்கூற்றுக்கான குறிப்புகள்

34 SLFRS நடு மாற்றல் தொடர்பான விவரம்

31 மார்ச்சில் முடிவடைந்த வருடத்துக்கான இலாபத்தின் இலக்கம் செய்தல்	2012 SLAS ட் ரீழ்	SLFRSs மாற்றல் அளவாக்கம்	2012 SLFRS ட் ரீழ்
வருமானம்	2,496,268,383	-	2,496,268,383
விற்பனைக் கிரயம்	(2,182,580,430)	(3,498,202)	(2,186,078,632)
மொத்த இலாபம்	313,687,953	(3,498,202)	310,189,751
ஏனைய செயற்பாட்டு வருமானம்	266,514,885	(68,602,128)	197,912,757
நிர்வாக செலவுகள்	(388,216,968)	24,232,418	(363,984,549)
வினியோக செலவுகள்	(59,170,863)	41,372,598	(17,798,265)
நடவகையில் இருந்து இலாபம்	132,815,008	(6,495,314)	126,319,693
தேரிய நிதி வருமானம்	(37,408,406)	70,633,207	33,224,801
வரிக்கு முன்னர் இலாபம்	95,406,602	64,137,893	159,544,495
வருமானவரி செலவுகள்	(50,270,533)	(2,045,411)	(52,315,944)
வருடத்துக்கான இலாபம்	45,136,069	62,092,482	107,228,550
வருடத்துக்கான இலாபம்	45,136,069	62,092,482	107,228,550
ஏனைய சகலதும் அடங்கிய வருமானம்	-	-	-
வருடத்துக்கான சகலதும் அடங்கிய இலாபம்	45,136,069	62,092,482	107,228,550

அடைப்புக் குறியினால் உள்ளவைகள் கழிக்கப்பட்டவைகளை குறிக்கின்றன
நிதிக்கூற்றுக்கான குறிப்புகள் தொடர்பான நிதிக்கூற்றுக்கான குறிப்புகள் தொடர்பாகிறது.

31மார்ச் 2011 முடிவடைந்த காலகட்டங்களில் நிதிக்கூறுகளுக்கான குறிப்புகள்

34 SLFRSs நுழைந்த பிற்பாடு விவகார தொடர்பற்ற

உரிமையாளர் இனக்கம்		31மார்ச் 2012ம் உள்சம்பள SLFRSs நுழைந்த பிற்பாடு	SLFRSs நுழைந்த பிற்பாடு	31மார்ச் 2012ம் உள்சம்பள SLFRSs நுழைந்த பிற்பாடு	31மார்ச் 2011ம் உள்சம்பள SLFRSs நுழைந்த பிற்பாடு	SLFRSs நுழைந்த பிற்பாடு	31மார்ச் 2011ம் உள்சம்பள SLFRSs நுழைந்த பிற்பாடு
சொத்துக்கள்							
நடைமுறை இலகா சொத்து							
கட்டிடம், பொருட்கள், பங்களிப்புகள்	I	1,908,157,760	400,000	1,908,557,760	1,895,412,152	-	-
செயற்பாட்டில் உள்ள மூலதன வேலை	II	-	-	-	542,901	-	-
பிற்போடப்பட்ட செலவுகள்	III	10,260,801	(10,260,801)	-	12,826,001	(12,826,001)	-
முதுகீடுகள்							
திறைசேரி உண்டியலில் முதலீடு	IV	160,766,293	-	-	142,719,063	-	-
வீடமைப்பக்கான நிலையான வைப்பு	IV	2,060,577	-	-	2,110,692	-	-
பங்கிடுகளை முதலீடு	IV	71,697,311	-	-	68,565,825	-	-
கட்டுமான நிதி முதலீடு	IV	155,094,691	-	-	144,243,386	-	-
நீட்டிக்கப்பட்ட வரி சொத்துக்கள்	V	-	71,951,574	71,951,574	-	76,814,523	76,814,523
மொத்த நடைமுறைவற்ற சொத்துக்கள்		2,308,037,433	62,090,773	1,980,509,335	2,266,420,021	63,988,522	76,814,523
நடைமுறை சொத்துக்கள்							
பொருட்பதிவேடுகள்	VI	530,188,812	2,535,133	532,723,944	581,105,603	2,323,765	583,429,368
வருமதிகள்	XIII	21,076,194,755	-	-	25,304,078,414	-	-
வைப்புமுன்செலுத்தல் (முற்பணம்)	XIII	271,038,773	-	-	598,242,080	-	-
வியாபார மற்றும் ஏனைய வருமதிகள்	VII / XIII / XV	-	606,307,520	20,830,003,013	-	563,747,022	25,015,326,174
முதிர்வு முதலீட்டக்காக வைத்தல் (HTM)	IV	-	-	471,025,753	-	-	434,767,955
வைப்புகளும் முற்பணங்களும்	II / XIII / IV	-	542,901	5,411,051	-	-	4,969,040
முன் செலுத்தப்பட்ட செலவுகள்	XIII	-	-	11,149,067	-	-	9,774,316
சந்தர்ப்ப அடிப்படையிலான	VIII	-	66,770	33,882,846	-	-	25,700,656
முன்பு நிதி சொத்துக்கள்	IV / XIII	-	-	137,762,067	-	-	128,153,907
நலம் அளவுக்கு சம்பளமையற்ற	XIII	13,081,529	-	15,118,060	41,593,408	-	394,651,482
மொத்த நடைமுறை சொத்துக்கள்		21,890,503,868	609,452,324	22,037,075,802	26,525,019,505	566,070,787	26,596,772,898
மொத்த சொத்துக்கள்		24,198,541,301	671,543,097	24,017,585,137	28,791,439,526	630,059,309	26,673,587,421
உரிமையாளர்மையும பொறுப்புகளும்							
உரிமையாளர்							
கட்டிடக்கட்டுமானம்		502,456,080	-	502,456,080	502,456,080	-	502,456,080
நீள் கட்டுமானம் முதலீடு	I	1,986,087,280	(149,907,500)	1,836,179,780	1,986,087,280	(136,857,500)	1,849,229,780
வைத்துக் கொள்ளப்பட்ட சம்பாத்தியங்கள்		260,245,123	1,025,333,608	1,285,578,730	224,109,054	950,191,126	1,174,300,180
மொத்த உரிமையாளர்		2,748,788,482	875,426,108	3,624,214,590	2,712,652,414	813,333,626	3,525,986,040
நடைமுறைவற்ற பொறுப்புகள்							
வீடமைப்பு கடன் முதலீடு நிதி	IX	2,060,577	(2,060,577)	-	2,110,692	(2,110,692)	-
பங்கிடுகள் நலம் உட்பட	X	72,926,372	(30,224,922)	42,701,450	61,843,643	(25,183,392)	36,660,251
கட்டுமான நிதி	IX	155,094,691	(155,094,691)	-	144,243,386	(144,243,386)	-
தர உதவிகள்	XI	-	(1,898,436)	20,134,591	-	-	14,794,000
வட்டி கடன்கள்		-	-	-	5,369,929,928	-	5,369,929,928
மொத்த நடைமுறைவற்ற பொறுப்புகள்		230,081,640	(189,278,625)	62,836,041	5,578,127,649	(171,537,470)	5,421,384,179
நடைமுறை சொறுப்புகள்							
கடன் கொடுத்தோர்	XIV	15,638,058,379	-	-	7,199,873,255	-	-
வியாபார மற்றும் ஏனைய சென்மதிகள்	XIV / XV / XVII	-	(50,000)	14,663,472,129	-	-	6,218,570,498
வட்டிக் கடன்கள்		5,369,929,928	-	5,369,929,928	13,077,604,378	-	13,077,604,378
மீள்பெறத்தக்க வைப்புகளும்		-	-	-	-	-	-
முற்பணமாக பெற்றவைமும்	XI / XIV	38,903,356	-	-	37,261,556	-	-
வைப்புகளும் பெற்றுக்கொண்ட முற்பணங்களும்	XII / XIV	-	1,300,000	104,315,028	-	1,300,000	110,112,255
செலுத்த வேண்டிய பங்கிலாபம்	XIV	-	-	9,000,000	-	-	9,000,000
சட்டரீதியான செலுத்த வேண்டியவைகள்	V / XIV	-	(15,854,386)	11,037,904	-	(13,036,848)	20,421,949
நிதி உட்கட்டுமானம் மற்றும் கட்டுமானம்		90,606,527	-	90,606,527	115,414,014	-	115,414,014
வட்டி செலுத்த முதுகீடுகள்		82,172,989	-	82,172,989	70,506,261	-	70,506,261
மொத்த நடைமுறை சொறுப்புகள்		21,219,671,179	(14,604,386)	20,330,534,505	20,500,659,463	(11,736,848)	19,621,629,354
மொத்த உரிமையாளர்மையும பொறுப்புகளும்		24,198,541,301	671,543,097	24,017,585,137	28,791,439,526	630,059,309	28,568,999,573

அடைப்புக் குறியீடுகள் உள்ளவைகள் கழிக்கப்பட்டவைகளை குறிக்கின்றன
நிதிக்கூறு நிதிக்கூறுகளுக்கான குறிப்புகள் தொடர்கிறது.

இணக்கம் செய்வதற்கான குறிப்புகள்

I ஆதனம், பொறி மற்றும் உபகரணம்

அ) 2011/12 ஆம் நிதிஆண்டில் விற்பனை செய்யப்பட்ட சொத்துக்களின் கிரயம் மற்றும் திரண்ட பெருமானத்தேய்வு திருத்தம் செய்யப்பட்டிருக்கிறது. அத்துடன் ஆதனம், பொறி மற்றும் உபகரண விற்பனை இலாபம் SLFRS ன் கீழ் செம்மையாக்கப்பட்டுள்ளது.

மேற்படி மாற்றங்களில் இருந்து ஏற்படக்கூடிய தாக்கத்தின் சுருக்கம் பின்வருமாறு

SLFRS செம்மையாக்கல்/தாக்கத்தின் தன்மை	உரிமையாண்மைக்கு		31மார்ச்2012 ல் முடிவடைந்த வருடத்துக்கான இலாபம்
	31மார்ச்2012ல் உள்படி	01ஏப்ரல்2011ல் உள்படி	
சொத்து கிரயத்தின் திருத்தம்	500,000	-	500,000
சொத்தின் திரண்ட பெருமானத் தேய்வின் திருத்தம்	(100,000)	-	(100,000)
	400,000	-	400,000

ஆ) SLFRS ன்கீழ் விற்பனை செய்யப்பட்ட சொத்துக்களுக்கான மீள்மதிப்பீட்டு மிகை வைத்துக் கொள்ளப்பட்ட சம்பாத்தியத்துக்கு மாற்றப்படவில்லை. கொடும்பு கட்டுநாயக்க அதிவேக பாதைக்காக விற்பனை செய்யப்பட்ட ஹூனுப்பிட்டிய களஞ்சியம் மற்றும் உற்பத்தி தொகுதி வளவுக்காக பெற்றுக் கொண்ட 136,000,000 ரூபா தவறுதலாக மீள் மதிப்பீட்டு ஒதுக்கத்தில் காணப்பட்டது. SLFRS ன் கீழ் வைத்துக் கொள்ளப்பட்ட சம்பாத்தியத்துக்கு செம்மையாக்கப்பட்டுள்ளது.

இருந்து- மாற்றப்பட்டது	ற்கு- மாற்றப்பட்டது	31மார்ச்2012ல் உள்படி	01ஏப்ரல்2011ல் உள்படி
மீள்மதிப்பீட்டு ஒதுக்கம்	வைத்துக் கொண்ட சம்பாத்தியங்கள்	13,050,000	857,500
விற்பனை சொத்து மீதான மீள்மதிப்பீட்டு மிகை விற்பனையினால் பெற்றத.		-	136,000,000

II செயற்பட்டு வரும் மூலதன வேலைகள்

SLAS ன் கீழ் மென்பொருள் அபிவிருத்திக்கான முற்பணம் செயற்படுத்தப்பட்டவரும் மூலதன வேலைகளில் அடையாளப்படுத்தப்பட்டுள்ளது. முற்றும் அதனை தொடர்ந்து 2011/12 அறிக்கை சமர்ப்பிக்கும் ஆண்டில் பதிவழிப்பு செய்யப்பட்டுள்ளது. அத்துடன் SLFRS ன் கீழ் முற்பண செலுத்தல்கள் நடைமுறைச் சொத்துக்களின் கீழ் வைப்புகளும் மற்றும் முற்பணங்களும் என்றவகையில் குறிப்பிடப்பட்டிருந்தது.

மேற்படி மாற்றங்களில் இருந்து ஏற்படக்கூடிய தாக்கத்தின் சுருக்கம் பின்வருமாறு

SLFRS செம்மையாக்கல்/தாக்கத்தின் தன்மை	உரிமையாண்மைக்கு		31மார்ச்2012 ல் முடிவடைந்த வருடத்துக்கான இலாபம்
	31மார்ச்2012ல் உள்படி	01ஏப்ரல்2011ல் உள்படி	
பதிவழிக்கப்பட்ட முற்பணம் மீதான செம்மையாக்கல்	542,901	-	542,901

III

பிற்போடப்பட்ட செலவுகள்

SLAS ன் கீழ் சுற்றுலா விடுதி நிர்மாணத்துக்காக ஏற்பட்ட செலவு பிற்போடப்பட்ட செலவாக அடையாளப்படுத்தப்பட்டிருந்தது. ஆத்துடன்...குறித்த நிலத்துக்கான உரிமை கம்பனிக்கு சார்பாக காணப்படாததனால் 6 வருடத்துக்கு பின்னர் திருப்பி செலுத்தப்பட்டது SLFRS ன் கீழ் நிர்மாணத்துக்காக ஏற்பட்ட செலவு உடனடியாக இலாபம்/நட்டத்தில் அடையாளப்படுத்தப்பட்டது.

மேற்படி மாற்றங்களில் இருந்து ஏற்படக்கூடிய தாக்கத்தின் சுருக்கம் பின்வருமாறு

SLFRS செம்மையாக்கல்/தாக்கத்தின் தன்மை	உரிமையாண்மைக்கு		31மார்ச்2012 ல் முடிவடைந்த வருடத்துக்கான இலாபம்
	31மார்ச்2012ல் உள்படி	01ஏப்ரல்2011ல் உள்படி	
மாற்றல் திகதியில் பிற்போடப்பட்ட செலவின் கொண்டு செல்லும் தொகை வைத்துக் கொண்ட சம்பாத்தியங்களில் அடையாளப்படுத்தப்பட்டது	(12,826,001)	(12,826,001)	-
2011/2012 ஆம் ஆண்டில் பதிவழிக்கப்பட்டவைகளை இரத்து செய்தல்	2,565,200	-	2,565,200
	(10,260,801)	(12,826,001)	2,565,200

அடைப்புக் குறியினுள் உள்ளவைகள் கழிக்கப்பட்டவைகளை குறிக்கின்றன நிதிக்கூறுக்களுக்கான குறிப்புகள் தொடர்கிறது.

இணக்கம் செய்வதற்கான குறிப்புகள்

IV முறையீடுகள்

அ) பணிக்கொடை செயற் பொறுப்புகளுக்காகவும் மற்றும் காப்புறுதி நிதிக்காகவும் திறைசேரி உண்டியல்களில் முதலீடு செய்யப் பட்டவகையும் மற்றும் வைப்புகளின் கீழ் காட்டப்பட்ட கம்பனியின் முதலீடுகளும், முன் செலுத்தல்களும் முற்பணங்களும் SLAS ன் கீழ் முதலீடுகள் என தலைப்பிடப்பட்டுள்ளது. அத்துடன் சாத்தியமான வட்டி வீதத்தினை உபயோகித்து மீள செலுத்தப்பட்ட கிரயத்தில் அளவிடப்பட்டுள்ளது.

ஆ) "SLAS படி நிலையான வைப்புகளின் கீழ் வீடமைப்புக்கடனுக்கான நிலையான வைப்புகள்" என அறிவிக்கப்பட்டிருந்த முதலீடுகள் SLFRA ன் பிரயோகத்தின் காரணமாக நடைமுறைச் சொத்துக்களின் கீழ் ஏனைய நிதிச் சொத்துக்காக மீளவகைப்படுத்தப்பட்டிருந்தது.

இருந்து பின்புலகையிடுதற்பட்டது	நடு -கணக்கிடுதற்பட்டது	பெறுமானத்திடுதல்	2011/12	2010/11
முதலீடு	முதிர்வு முதலீட்டுக்கு -வைத்தல் அதன் பெறுமதி		160,766,293	142,719,063
பணிக்கொடை முதலீடு	முதிர்வு முதலீட்டுக்கு -வைத்தல் அதன் பெறுமதி		71,697,311	68,565,825
காப்புறுதி நிதி முதலீடு	முதிர்வு முதலீட்டுக்கு -வைத்தல் அதன் பெறுமதி		155,094,691	144,243,386
வைப்பு,முன்செலுத்தல்கள்,முதலீடுகள்	முதிர்வு முதலீட்டுக்கு -வைத்தல் அதன் பெறுமதி		83,467,459	79,239,680
			471,025,753	434,767,955
வீடமைப்புக்கான நிலையான வைப்பு	ஏனைய நிதி சொத்துக்கள்	அதன் பெறுமதி	2,060,577	2,110,692

V பிற்போட்பட்ட மற்றும் நடைமுறை வரிவிதித்தல்

SLASன் கீழ் பிற்போட்பட்ட வரி விதிப்புக்காக கம்பனி கணக்கு நடவடிக்கைகளை மேற்கொண்டிருக்கவில்லை SLFAS ன் பிரயோகம் காரணமாக பிற்போட்பட்ட வரி கணக்கிடப்பட்டு மற்றல் திகதியில் இருந்து நிதி கூற்றுக்களில் அடையாளப்படுத்தப்பட்டிருக்கிறது.

அ) SLFRS ன் கீழ் அறிக்கை சமர்ப்பிக்கும் 2011/12 அம் ஆண்டிற்கான உண்மையான வரிப் பொறுப்பிற்கு ஏற்ப நடைமுறை வரிக்கான ஏற்பாடு செம்மையாக்கப்பட்டிருக்கிறது.

மேற்படி மாற்றங்களில் இருந்து ஏற்படக்கூடிய தாக்கத்தின் கருக்கம் பின்வருமாறு SLFRS செம்மையாக்கல்களின்மீதுள்ள தன்மை	உரிமையாளர்களுக்கு		31மார்ச்2011ல் முடிவடைந்த வருடத்துக்கான இலாபம்
	31மார்ச்2011ல் உள்சபடி	01ஏப்ரல்2011ல் உள்சபடி	
பிற்போட்பட்ட வரிச் சொத்துக்களை அடையாளம் காணல்	71,951,574	76,814,523	(4,862,949)
நடைமுறை வரி செலவுகள் மீதான செம்மையாக்கல்	2,817,538	13,036,848	2,817,538
	74,769,112	89,851,371	(2,045,411)

VI பொருள்பதிவேடுகள்

அ) SLAS ன் கீழ் பூர்த்தி செய்யப்பட்ட பொருட்களை கணக்கிடும் பொழுது மாறத்தக்க மேந்தலைகள் கருத்தில் கொள்ளப்படவில்லை SLFRS ன் பிரயோகம் காரணமாக பூர்த்தி செய்யப்பட்ட பொருட்களை உற்பத்தி அளவின் அடிப்படையில் அளவிடும் பொழுது மாறத்தக்க உற்பத்தி மேந்தலைகள் வெறாக்கம் செய்யப்பட்டிருக்கவில்லை.

ஆ) SLAS ன் கீழ் 2011/12 அறிக்கை சமர்ப்பிக்கும் ஆண்டில் அசையா இருப்புகளுக்கான ஏற்பாடு விற்பனைக் கிரயத்தில் வரவுவைக்கப்பட்டுள்ளது. SLFRS நடு உடன்படும் விதத்தில் முற்றுப்பெறும் பொருட் பதிவேடுகளின் நிதி நிலைமைகளில் இருந்து ஒரு கழித்தலாக அசையா பொருள் பதிவேடுகளின் சேத்துக்கான ஏற்பாடு அடையாளப்படுத்தப்பட்டிருக்கிறது.

மேற்படி மாற்றங்களில் இருந்து ஏற்படக்கூடிய தாக்கத்தின் கருக்கம் பின்வருமாறு SLFRS செம்மையாக்கல்களின்மீதுள்ள தன்மை	உரிமையாளர்களுக்கு		31மார்ச்2011ல் முடிவடைந்த வருடத்துக்கான இலாபம்
	31மார்ச்2011ல் உள்சபடி	01ஏப்ரல்2011ல் உள்சபடி	
மாறத்தக்க உற்பத்தி மேந்தலைகள் அடையாளம் காணல்-ஆரம்ப பொ.பதிவேடு	-	2,323,765	(2,323,765)
- இறுதி பொ.பதிவேடு	2,457,222	-	2,457,222
விற்பனை கிரயத்தில் அடையாளம் காணப்பட்ட சேதமடைதல் ஏற்படுகளுக்கான செம்மையாக்கல்	(3,780,329)	-	(3,780,329)
பூர்த்தியான பொருட்களில் அடையாளம் காணப்பட்ட சேதமடைதல் ஏற்படுகளுக்கான செம்மையாக்கல்	3,780,329	-	3,780,329
	2,457,222	2,323,765	133,457
பிழை திருத்தல் மீதான செம்மையாக்கல் -(நிர்வாக செலவுகள்)	77,911	-	77,911
	2,535,133	2,323,765	211,368

அடைப்புக் குறியீடுகள் உள்ளவைகள் கழிக்கப்பட்டவைகளை குறிக்கின்றன
நிதிக்கூறிக் கூற்றுக்களுக்கான குறிப்புகள் தொடர்கிறது.

இணக்கம் செய்வதற்கான குறிப்புகள்

VII முன் சொந்தப்பட்ட செலவுகள்

அ) SLFRS நடு ஏற்புடையதாக வியாபார கடன் கொடுத்தோர்களுக்கான சேதமடைதலுக்கான ஏற்பாடு மீள் கணிப்பீடு செய்யப்பட்டிருக்கிறது. மற்றும் திறைசேரியிடமிருந்து வருமதியாகவுள்ள மானியங்களுக்கான சேதமடைதலுக்கான ஏற்பாடு செய்யப்பட்டிருக்கிறது.

ஆ) திறைசேரியின் உறுதிப்படுத்தலை உறுதி செய்வதற்கு கிடைக்க வேண்டிய மானியங்களில், மானிய உரிமைகோரல்களை பதிவு செய்வதற்கு பிரயோகித்த மாற்றல் விகிதங்களில் உடன்பாடு காணப்படாமையினால் இந்த வித்தியாசங்களை திருத்துவதற்கு ஒரு செம்மையாக்கல் செய்யப்பட்டிருக்கிறது. இதன்படி மாற்றல் திகதியில் கிடைக்க வேண்டிய மானியங்களில் அடையாளம் காணப்பட்ட வித்தியாசமான 984,381,697 ரூபா தொகை செம்மையாக்கப்பட்டிருக்கிறது.

மேற்படி மாற்றங்களில் இருந்து ஏற்படக்கூடிய தாக்கத்தின் சுருக்கம் பின்வருமாறு

SLFRS செம்மையாக்கல்/தாக்கத்தின் தன்மை	உரிமையாண்மைக்கு		31மார்ச்2012 ல் முடிவடைந்த வருடத்துக்கான இரயம்
	31மார்ச்2012ல் உள்வய	01ஏப்ரல்2011ல் உள்வய	
வியாபார வருமதிகள் சேதமடைதலுக்கான ஏற்பாட்டின் மீள்மதிப்பீடு	98,972,492	57,599,838	41,372,654
திறைசேரி வருமதியான மானியத்துக்கான சேதமடைதலுக்கான ஒதுக்கம்.	(478,234,513)	(478,234,513)	-
செலவு மிகை கட்டணம் மீதான செம்மையாக்கல்	1,187,845	-	1,187,845
மானிய வருமதிகளில் வித்தியாசம் மீதான செம்மையாக்கல்	984,381,697	984,381,697	-
	606,307,520	563,747,022	42,560,498

VIII ஊழியர்களின் கடன்களும் முற்பணங்களும்

வருமானக்கற்றில் தவறுதலாக பதிவாகிய ஊழியர்களுக்கான கடன் செலுத்தல் SLFRSs ன் கீழ் ஊழியர் கடன் கிடைக்க வேண்டியது என செம்மையாக்கப்பட்டிருக்கிறது.

மேற்படி மாற்றங்களில் இருந்து ஏற்படக்கூடிய தாக்கத்தின் சுருக்கம் பின்வருமாறு

SLFRS செம்மையாக்கல்/தாக்கத்தின் தன்மை	உரிமையாண்மைக்கு		31மார்ச்2012 ல் முடிவடைந்த வருடத்துக்கான இரயம்
	31மார்ச்2012ல் உள்வய	01ஏப்ரல்2011ல் உள்வய	
பதிவாகாத ஊழியர் கடன் மீதான செம்மையாக்கல்	66,770	-	66,770

IX வீடமைப்புக் கடன் முதலீட்டு நிதி/ காப்புறுதி நிதி

SLAS ன் கீழ் கம்பனியில் மேற்கொள்ளப்பட்ட வீடமைப்புக் கடன் முதலீட்டு நிதி மற்றும் காப்புறுதி நிதிக்காக ஏற்பாடு செய்யப்பட்டவை SLFRS ன் ஏற்பாட்டு தளவீடுகளின்படி ஏற்புடையதாக காணப்படவில்லை எனவே இதன் பிரதிபலனாக இந்த ஏற்பாடுகள் வைத்துக் கொள்ளப்பட்ட சம்பாத்தியத்துக்கு மாற்றப்பட்டிருக்கிறது.

மேற்படி மாற்றங்களில் இருந்து ஏற்படக்கூடிய தாக்கத்தின் சுருக்கம் பின்வருமாறு

SLFRS செம்மையாக்கல்/தாக்கத்தின் தன்மை	உரிமையாண்மைக்கு		31மார்ச்2012 ல் முடிவடைந்த வருடத்துக்கான இரயம்
	31மார்ச்2012ல் உள்வய	01ஏப்ரல்2011ல் உள்வய	
மாற்றல் தினத்தில் காணப்பட்ட ஏற்பாடுகளை மாற்றல் வீடமைப்பு கடன் முதலீட்டு நிதி	2,110,692	2,110,692	-
காப்புறுதி நிதி	144,243,386	144,243,386	-
வருமானத்தில் அடையாளம் காணப்பட்ட ஏற்பாடுகளை இரத்து செய்தல் வீடமைப்பு கடன் முதலீட்டு நிதி	(50,115)	-	(50,115)
காப்புறுதி நிதி	10,851,305	-	10,851,305
	157,155,268	146,354,078	10,801,189

அடைப்புக் குறியினுள் உள்ளவைகள் கழிக்கப்பட்டவைகளை குறிக்கின்றன நிதிச்சு ந்திக்கூறுக்களுக்கான குறிப்புகள் தொடர்கிறது.

இணக்கம் செய்வதற்கான குறிப்புகள்

X பணி ஓய்வு பெறல் நன்மை கடப்பாடுகள்

SLAS ன் கீழ் சேவை பூர்த்தி செய்யப்பட்ட வருடங்களின் எண்ணிக்கையுடன் அரைமாத சம்பளத் தொகையினை பெறுக்கி வரும் தொகை அடிப்படையில் பணி ஓய்வு நன்மை கடப்பாட்டினை தீர்மானிக்க கம்பனி தீர்மானித்துள்ளது. SLFRSக்கு ஏற்படையதாக பணிஓய்வு நன்மை கடப்பாடுகளுக்காக உபயோகிக்கப்படும் அடிப்படையினை மாற்றி தகுதிவாய்ந்த கணக்கீட்டு நிபுணரின் உதவியுடன் திட்ட அலகு கடன் முறைக்கு மாற்றியிருக்கிறது. கடப்பாட்டினை அளவிடுவதற்கான கொள்கையை மாற்றியதன் விளைவாக 2010/11 மற்றும் 2011/12ஆம் வருடங்களில் செம்மையாக்கல்கள் மேற்கொள்ளப்பட்டிருக்கின்றன.

மேற்படி மாற்றங்களில் இருந்து ஏற்படக்கூடிய தாக்கத்தின் சுருக்கம் பின்வருமாறு

SLFRS செம்மையாக்கல்/தாக்கத்தின் தன்மை	உரிமையான்மைக்கு		31மார்ச்2012 ல் முடிவடைந்த வருடத்துக்கான இலாபம்
	31மார்ச்2012ல் 'உள்ளபடி	01ஏப்ரல்2011ல் 'உள்ளபடி	
அளவீடுகளில் மாற்றம் தொடர்பான செம்மையாக்கல்	30,224,922	25,183,392	5,041,530

XI அரசு உதவிகள்

SLAS ன் கீழ் விவசாய அபிவிருத்தி மற்றும் விவசாய சேவைகள் அமைச்சிடமிருந்து ஆய்வுகூட உபகரணங்களை பெற்றுக் கொள்வதற்கு பெற்றுக் கொண்ட உதவி நடைமுறைப் பொருட்களின் கீழ் பெற்றுக் கொண்ட முற்பணமாக குறிப்பிடப்பட்டிருந்தது. SLFRS ன் பிரயோகம் காரணமாக அரசாங்கத்திடமிருந்து பெற்றுக் கொண்ட அரசு உதவிகளாக அடையாளப் படுத்தப்பட்டிருக்கிறது.

மேற்படி மாற்றங்களில் இருந்து ஏற்படக்கூடிய தாக்கத்தின் சுருக்கம் பின்வருமாறு

SLFRS செம்மையாக்கல்/தாக்கத்தின் தன்மை	உரிமையான்மைக்கு		31மார்ச்2012 ல் முடிவடைந்த வருடத்துக்கான இலாபம்
	31மார்ச்2012ல் 'உள்ளபடி	01ஏப்ரல்2011ல் 'உள்ளபடி	
அரசு உதவிகளை மீளச் செலுத்தல்	(1,951,007)	-	(1,951,007)
மானியத்தில் தவறுதலாக பதிவாகிய செலவுகள் மீதான செம்மையாக்கம்	52,571	-	52,571
	(1,898,436)	-	(1,898,436)

XII வைப்புகளும் பெற்றுக்கொண்ட முற்பணங்களும்

வருமானம் என பதிவாகிய மீள்பெறத்தக்க வைப்புகள் SLFRS ன் கீழ் பொறுப்பாக அடையாளம் காணப்பட்டுள்ளது.

மேற்படி மாற்றங்களில் இருந்து ஏற்படக்கூடிய தாக்கத்தின் சுருக்கம் பின்வருமாறு

SLFRS செம்மையாக்கல்/தாக்கத்தின் தன்மை	உரிமையான்மைக்கு		31மார்ச்2012 ல் முடிவடைந்த வருடத்துக்கான இலாபம்
	31மார்ச்2012ல் 'உள்ளபடி	01ஏப்ரல்2011ல் 'உள்ளபடி	
மீள்பெறத்தக்க வைப்புகளை அடையாளம் காணல் மீதான செம்மையாக்கல்	(1,300,000)	(1,300,000)	-

XIII நடைமுறைச் சொத்துக்களினுள் மீள்வகைப்படுத்தல்

SLFRS ன் பிரயோகம் காரணமாக வருமதிகள், வைப்புகள், முன்செலுத்தல்கள், மற்றும் முற்பணங்கள் பின்வருமாறு வகைப்படுத்தப்பட்டுள்ளது.

இருந்து-மீள்வகைப்படுத்தப்பட்டது	ந்கு -வகைப்படுத்தப்பட்டது	பெருமானத்தேய்வு	2011/12	2010/11
வருமதிகள்	வியாபார மற்றும் ஏனைய வருமதிகள்	அதன் பெறுமதி	21,076,194,755	25,304,078,414
வைப்பு, முன்செலுத்தல், முற்பணம்	வைப்புகளும் முற்பணங்களும்	அதன் பெறுமதி	4,868,150	4,426,139
	முன் செலுத்தப்பட்ட செலவுகள்	அதன் பெறுமதி	11,149,067	9,774,316
	ஊழியர்களின் முற்பணங்கள்	அதன் பெறுமதி	33,882,846	25,700,656
	ஏனைய நிதிச் சொத்துக்கள்	அதன் பெறுமதி	135,701,490	126,043,215
	காகும் காசுக்கு சமமானவைகளுக்கும்	அதன் பெறுமதி	2,036,531	353,058,074
			187,638,084	519,002,400

அடைப்புக் குறியினுள் உள்ளவைகள் கழிக்கப்பட்டவைகளை குறிக்கின்றன நிதிச்சந்திக்கூற்றுக்களுக்கான குறிப்புகள் தொடர்கிறது.

இணக்கம் செய்வதற்கான குறிப்புகள்

XIV நடைமுறைப் பொறுப்புக்களினுள் மீள்வகைப்படுத்தல்

SLFRS ன் பிரயோகம் காரணமாக கடன்கொடுத்தோர்கள், மற்றும் மீள்பெறத்தக்க வைப்புகள், முற்பணமாக பெற்றவைகள் என்பன பின்வருமாறு வகைப்படுத்தப்பட்டுள்ளது.

இருந்து-மீள்வகைப்படுத்தப்பட்டது	ற்கு -வகைப்படுத்தப்பட்டது	பெருமாணத்தேய்வு	2011/12	2010/11
கடன் கொடுத்தோர்	வியாபார மற்றும் ஏனைய சென்மதிகள் அதன் பெறுமதி சட்டரீதியான செலுத்த வேண்டியவைகள் அதன் பெறுமதி செலுத்த வேண்டிய பங்கிளாபம் அதன் பெறுமதி வைப்புகளும் பெற்றுக்கொண்ட முற்பணம் அதன் பெறுமதி		15,515,971,391 11,037,904 9,000,000 86,144,699	7,071,069,759 20,421,949 9,000,000 86,344,699
			15,622,153,994	7,186,836,407
மீள்ப பெறத்தக்க வைப்புகளும் மற்றும் முற்பணமாக பெற்றவைகளும்	வைப்புகளும் பெற்றுக்கொண்ட முற்பணம் அதன் பெறுமதி		16,870,329	22,467,556

XV நடைமுறைப் பொறுப்புக்கள் மற்றும் நடைமுறைப் பொறுப்புகளுக்கு மீளையிலான மீள் வகைப்படுத்தல்

SLFRS ன் பிரயோகம் காரணமாக சென்மதிகள், கிடைக்கவேண்டியவைகள், என்பன பின்வருமாறு வகைப்படுத்தப்பட்டுள்ளது.,

இருந்து-மீள்வகைப்படுத்தப்பட்டது	ற்கு -வகைப்படுத்தப்பட்டது	பெருமாணத்தேய்வு	2011/12	2010/11
வியாபார மற்றும் ஏனைய சென்மதிகள்	திறைசேரியிடமிருந்து கிடைக்க வேண்டியவை -மானியம் அதன் பெறுமதி		852,499,262	852,499,262

XVI சகலமடங்கிய இலாபத்தில் மீள் வகைப்படுத்தல்

SLFRS ன் பிரயோகம் காரணமாக சகலமும் அடங்கிய இலாபக்கூற்று பின்வருமாறு வகைப்படுத்தப்பட்டுள்ளது.,

இருந்து-மீள்வகைப்படுத்தப்பட்டது	ற்கு -வகைப்படுத்தப்பட்டது	பெருமாணத்தேய்வு	2011/12	2010/11
நிர்வாக செலவுகள்	விற்பனைக் கிரயம் அசையா பொருட் பதிவேடுகளுக்கான பழுதடைதலுக்கான ஏற்பாடு வியாபார இருப்பு (மிகை). குறை வினியோக செலவுகள் பதிவழிக்கப்பட்ட அரவிடமுடியாக கடன்			3,780,329 3,668,883 56 7,449,268
ஏனைய செயற்பாட்டு வருமானம்	விற்பனைக் கிரயம் வியாபார இருப்பு (மிகை). குறை தேரிய நிதி வருமானம் வட்டி வருமானம்			3,817,553 67,085,467 70,903,020
தேரிய நிதி வருமானம்	நிர்வாக செலவுகள் வங்கி கட்டணம்			3,547,740

XVII செலவுகள் மீதான மிகை ஏற்பாடு செம்மையாக்கல்

SLFRS ன் பிரயோகம் காரணமாக பின்வரும் செலவுகளுக்கான மிகை ஏற்பாட்டுக்கான செம்மையாக்கல்கள் மேற்கொள்ளப்பட்டுள்ளன.

மேற்படி மாற்றங்களில் இருந்து ஏற்படக்கூடிய தாக்கத்தின் சுருக்கம் பின்வருமாறு

SLFRS செம்மையாக்கல்/தாக்கத்தின் தன்மை	உரிமையாண்மைக்கு		31மார்ச்2012 ன் முடிவடைந்த வருடத்துக்கான இலாபம்
	31மார்ச்2012ல் உள்சபடி	01ஏப்ரல்2011ல் உள்சபடி	
மிகை ஒதுக்கத்துக்கான செம்மையாக்கல்கள்	50,000	-	50,000

அடைப்புக் குறியினுள் உள்ளவைகள் கழிக்கப்பட்டவைகளை குறிக்கின்றன

31 மார்ச் 2013 இல் முடிவடைந்த வருடத்துக்கான நிதிக்கூற்று

35 நிதி சம்பந்தமான பாதுகாப்பு முகாமை

கம்பனி தனது நிதி சார்ந்த கருவிகளின் உதவியோடு பின்வரும் ஆபத்துக்களை வெளிக்கொண்டு வருகிறது. அத்துடன் காலத்துக்கு காலம் இவ்வகையான ஆபத்துக்களை குறைப்பதற்காக கம்பனி பல்வேறு ஆபத்து முகாமை தந்திரோபாயங்களையும் பிரயோகித்துள்ளது.

1. கடன் ஆபத்து
2. திரவத்தன்மை ஆபத்து
3. சந்தை ஆபத்து (நாணய மாற்று ஆபத்து மற்றும் வட்டி வீத ஆபத்து)

கம்பனியின் நிதி சார்ந்த கருவிகளாக கால வைப்புகளில் முதலீடுகள், மற்றும் அரசாங்க பாதுகாப்புகள், வங்கி வைப்புகள் மற்றும் குறுகிய கால வங்கி கடன்கள் என்பன உள்ளடக்கப்பட்டுள்ளது. மேலும் கம்பனியின் இணைந்த வியாபார நடவடிக்கைகள் காரணமாக கம்பனிக்கு சொந்தமாக வியாபார வருமதிகளும் மற்றும் சென்மதிகளும், மற்றும் கிடைக்க வேண்டிய மானியங்களும் காணப்படுகின்றன. குருங்கால வைப்புகளில் இடம்பெற்றுள்ள முதலீடு மற்றும் குறுகிய கால கடன்களுக்கான பிரதான நோக்கம் கம்பனியின் நடவடிக்கைகளுக்கான திரவத் தன்மையை பேணுவதாகும்.

1. கடன் ஆபத்து

கொடுக்கல் வாங்கலில் ஈடுபடும் தரப்பினர் தமது ஓப்பந்த ரீதியிலான கடப்பாடுகளை மேற்கொள்ள தவறும் சமயத்தில் கம்பனிக்கு ஏற்படக்கூடிய இழப்பு கம்பனியின் நிதி ரீதியிலான ஆபத்தாகும். பொதுவாக வங்கிகளிலும் நிதி நிறுவனங்களிலும் வைக்கப்பட்டுள்ள வைப்புகள், காசும் காசுக்கு கமனானவைகளும், (கையில் உள்ள காசு தவிர) வாடிக்கையாளரிடமிருந்து கிடைக்க வேண்டியவை, மற்றும் திரைசேரியிடமிருந்து கிடைக்க வேண்டிய மானியம் போன்றவற்றிலிருந்தே நிதி சார்ந்த ஆபத்துகள் தலைதூக்குகின்றன.

கடன் ஆபத்தினை ஏற்படுத்தும் நிதி சொத்துகளின் அதிகூடிய ஆபத்து வெளிக்காட்டல்கள் அது சுமந்துள்ள தொகைக்கு சமமானதாகும்.

பின்வரும் அட்டவணையில் 31 மார்ச் 2013 ல் உள்ளபடி நிதிச் சொத்துக்களில் காணப்படும் அதிகூடிய ஆபத்துக்களை வெளிக்காட்டுகிறது.

ஒரே வகையான விடயங்களில் ஆபத்து வெளிக்காட்டல்	தொகை (ரூபா)
காசும் காசுக்கு சமமானவையும்	126,853,889
வங்கியிலும் நிதி நிறுவனங்களிலும் உள்ள வைப்புகள்	567,094,814
வியாபார மற்றும் ஏனைய வருமதிகள்	170,442,005
திரைசேரியிடமிருந்து கிடைக்க வேண்டிய மானியம்	23,357,948,977

1.1 வியாபார வருமதிகள்

கம்பனி, பிரதானமாக விவசாய சேவைகள் மத்திய நிலையம், அரசாங்க நிறுவனங்கள் மற்றும் அனுமதிபெற்ற விற்பனையாளர்களுடன் வியாபார நடவடிக்கைகளில் ஈடுபடுகிறது. கம்பனியின் முகாமையானது, கடந்தகால அனுபவம் மற்றும் ஏனைய காரணிகளில் அதாவது அவர்களது நிதி உத்தரவாதங்களின் அடிப்படை என்பவற்றை கருத்தில் கொண்டு அனுமதிபெற்ற விற்பனையாளர்களின் கடன் சம்பந்தமான இயல்பினை மதிப்பீடு செய்கிறது. இதற்கு மேலதிகமாக நிலுவையாகவுள்ள மீதிகளை தற்பொழுது இயங்கிக் கொண்டிருக்கும் அடிப்படையில் முகாமையினாலும் பணிப்பாளர் சபையினாலும் அவதானிக்கப்படுகிறது.

31 மார்ச் 2013 இல் முடிவடைந்த வருடத்துக்கான நிதிக்கூற்று

கம்பனியின் வியாபார வருமதிகளின் சம்பந்தமான காலப்பகுப்பாய்வு பின்வருமாறு.

வருமதியாக உள்ளவற்றின் காலம்	வருமதிகள் (ரூபா)	
	31.03.2013ல் உள்ளபடி	31.03.2012ல் உள்ளபடி
3 மாதங்கள் வரை	19,524,289	11,841,844
3 மாதம் முதல் 6மாதம் வரை	3,234,840	5,419,305
6 மாதம் முதல் 12மாதம் வரை	5,899,965	325,617
1 வருடத்துக்கு மேல்	107,426,098	158,953,914
மொத்தம்	136,085,192	176,540,680

கம்பனி சேதமடைதல் ஏற்பாட்டுக்காக கொள்கையினை உருவாக்கியுள்ளது (நிதிக்கூற்றுக்களுக்கான குறிப்பு 2.8னை கவனிக்கவும்) இது வியாபார வருமதிகள் தொடர்பில் ஏற்பட்ட இழப்பினை கணிப்பீடு செய்வதனை குறிப்பிடுகிறது. உருவாக்கப்பட்ட சேதமடைதல் தொடர்பான கொள்கையின்படி சேதமடைதல் இழப்பினை அளப்பதற்காக தனிப்பட்ட ரீதியில் வாடிக்கையாளர்கள் மீளாய்வுக்கு உட்படுத்தப்படுகின்றனர். தயவு செய்து நிதிக்கூற்றுக்களுக்கான குறிப்பு 14 ல் குறிப்பிடப்பட்டுள்ள வியாபார வருமதிகள் சம்பந்தமாகவும் மற்றும் சேத இழப்புகளுக்கான ஏற்பாடுகளையும் கவனிக்கவும்

1.2 வருமதியாகவுள்ள மானியம்

வருமதியாக உள்ளவற்றில், ஏற்கனவே இறக்குமதி சம்பந்தமாக மேற்கொள்ளப்பட்ட செலவுக்காக திறைசேறியிடமிருந்து நட்ட ஈடாக கிடைக்க வேண்டியுள்ள உரத்துக்கான மானியமும் அடங்கியுள்ளது. இந்த மானியத்தினை 180-270 நாட்களுக்குள் அறிவிவதற்கு எதிர்பார்க்கப்பட்டுள்ளது. திறைசேரியுடன் செய்துகொள்ளப்பட்ட ஒப்பந்தங்களின்படி திறைசேரி தனது கடமைகளை நிறைவேற்ற தவறுவதன் காரணமாக கம்பனியின் வெளிக்காட்டப்படும் கடன் ஆபத்து அதிகரிக்கிறது. அத்துடன் அதிகூடிய வெளிக்காட்டல்கள் கிடைக்க வேண்டிய தொகைக்கு சமமாக காணப்படுகிறது.

1.3 ஏனைய நிதி சொத்துக்கள்

கம்பனியின் கடன் ஆபத்தினை தோற்றுவிக்கும். ஏனைய நிதி சொத்துக்களாக வங்கியிலும் ஏனைய நிதி நிறுவனங்களிலும் இடப்பட்டுள்ள வைப்புகள் மற்றும் காசும் காசுக்கு சமமானவையும் காணப்படுகின்றன. ஒப்பந்தம் செய்து கொள்ளப்பட்ட தரப்பினர் ஒப்பந்தத்தின்படி தமது கடமைகளை நிறைவேற்ற தவறும் சமயத்தில் கம்பனியின் கடன் ஆபத்து வெளிக்காட்டல்கள் அதிகரிக்கின்றன. அதிகூடிய கடன் ஆபத்து வெளிக்காட்டல் இந்த நிறுவனங்களிடமிருந்து வருதியாக உள்ளவற்றுக்கு சமமானதாகும். கம்பனி நிதி நிறுவனங்கள் தொடர்பான கடன் ஆபத்தினை சமாளிப்பதற்காக பிரதானமாக அரசு நிதி நிறுவனங்களிலும் மற்றும் அரசு சார்பான ஏனைய நிறுவனங்களிலும் தனது பணத்தினை வைப்புச் செய்கிறது.

2. திறவத்தன்மை ஆபத்து

திறவத்தன்மை ஆபத்து என்பது கம்பனி தனது நிதிசார்ந்த கடமைகளை மேற்கொள்ள முடியாத நிலைமையை தோற்றுவிக்கும் ஒரு நிலையாகும். கம்பனி சாதாரண வேளைகளிலும் மற்றும் எதிர்பாராத ஒரு வேளையிலும் இழப்புகளை தவிர்த்துக் கொள்வதற்கும், மற்றும் தேவையான போது தனது பொறுப்புக்களை நிறைவேற்றிக் கொள்வதற்கும் போதுமான பணத்தினை வைத்துக் கொள்வதனை உறுதி செய்யும் ஒரு அனுகுமுறையினை கடைப்பிடிக்கிறது.

31 மார்ச் 2013 இல் முடிவடைந்த வருடத்துக்கான நிதிக்கூற்று

கம்பனி வருடாந்த பாதிடு உள்டங்கலாக 3மாதத்துக்கு ஒருமுறை முரண்பட்ட அறிக்கைகளை தயாரிப்பதுடன் நிதிச் சொத்துக்கள் மற்றும் பொறுப்புக்கள் பற்றி மேற்பார்வையும் செய்கிறது. தொழிற்பாட்டு தேவைகளுக்காக கம்பனியிடம் போதிய காசு காணப்படுவதனை உறுதி செய்வதற்காக முகாமை தினந்தோரும் வங்கி மீதிகளையும் மற்றும் திறவ நிலைத் தேவை பற்றியும் மேற்பார்வை செய்கிறது.

பின்வரும் அட்டவணையில் 31மார்ச் 2013ல் உள்ளவாறான கம்பனியின் நிதிச் சொத்துக்கள் மற்றும் பொறுப்புகள் பற்றிய முதிர்வு பகுப்பாய்வானது, அறிக்கை சமர்ப்பிக்கும் கால முடிவின் இறுதியில் மிகுதியாக காணப்படும் காலத்தின் அடிப்படையில் ஒப்பந்த முதிர்வு காலத்துக்கு செய்யப்பட்டுள்ளதை குறிப்பிடுகிறது. இந்த அட்டவணையில் குறிப்பிடப்பட்டுள்ள தொகைகள் ஒப்பந்த அடிப்படையில் தள்ளுபடி செய்யப்படாத காசுப் பாய்ச்சலாகும்.

நிதி சொத்துக்களும் பொறுப்புகளும்	அதன் பெறுமதி (ரூபா)	மாதங்கள் அல்லது அதற்கு குறைவானது(ரூபா)	6-12 மாதங்கள் (ரூபா)	1வருடத்துக்கு மேற்பட்டது (ரூபா)
நிதி சொத்துக்கள்				
வியாபார வருமதிகள்	108,296,077	108,296,077	-	-
திறைசேரியிடம்				
இருந்து மானிய வருமதிகள்	23,357,948,977	23,357,948,977	-	-
ஏனைய வருமதிகள்	62,145,928	62,145,928	-	-
வைத்துக்கொண்ட				
முதிர்வு முதலீடுகள்	338,620,163	-	338,620,163	-
ஏனைய நிதி சொத்துக்கள்	228,474,651	-	228,474,651	-
காசும் காசுக்கு சமமானவைகளும்	126,853,889	126,853,889	-	-
மொத்தம்	24,222,339,685	23,655,244,871	567,094,814	-
நிதி பொறுப்புகள்				
வட்டிக்கான கடன்கள்	14,954,413,210	14,954,413,210	-	-
வியாபார சென்மதிகள்	7,364,698,237	3,126,134,912	4,238,563,325	-
ஏனைய சென்மதிகள்	142,551,727	142,551,727	-	-
வங்கி மேலதிகப்பற்று	52,381,540	52,381,540	-	-
மொத்தம்	22,514,044,714	3,321,068,179	19,192,976,535	-

3 சந்தை ஆபத்து

சந்தை ஆபத்தானது, சந்தை விலைகள் அதாவது வெளிநாட்டு செலாவணி வீதம் மற்றும் வட்டி வீதங்களில் ஏற்படும் மாற்றம் காரணமாக கம்பனியின் வருமானத்தில் அல்லது நிதி நிறுவனங்களில் உள்ள சொத்துக்களின் பெறுமதியில் தாக்கத்தினை ஏற்படுத்தக்கூடியதாகும்

3.1 நாணய ஆபத்து

அறிக்கை சமர்ப்பிக்கும் காலத்தில் இலங்கை மத்தியவங்கி இலங்கை ரூபாவின் பெறுமதியினை அமெரிக்க டொலருக்கு எதிராக மிதக்கவிட்டதன் காரணமாக அமெரிக்க டொலரில் ஏற்படும் ஏற்ற இறக்கத்தின் விளைவாக இந்த நாணய ரீதியான ஆபத்து

31 மார்ச் 2013 இல் முடிவடைந்த வருடத்துக்கான நிதிக்கூற்று

கம்பனியினால் வெளிக்காட்டப்பட்டுள்ளது. உர இறக்குமதி சம்பந்தமாக கம்பனியின் ஈடுபடுத்தப்படும் நாணயம் அமெரிக்க டொலராகும். எவ்வாறாயினும் இறக்குமதிக்கான பணம் செலுத்தல் ரூபா கணக்கினாலேயே மேற்கொள்ளப்படுகிறது.

இந்த அறிக்கை சமர்ப்பிக்கும் காலகட்டத்தில் கம்பனி அண்ணியச் செலாவணி இழப்பினை அடைந்துள்ளது. இக்காலகட்டத்தில் ரூபா 103,521,575 இழப்பு அறிவிக்கப்பட்டுள்ளது.

3.2 வட்டி ஆபத்து

இந்த வட்டி ஆபத்தானது, வங்கி வைப்புகள் மற்றும் நிலையான வட்டிக்கு பெறப்படும் கடன்கள் தொடர்பாக சந்தை வட்டி வீதத்தில் ஏற்படும் மற்றும் காரணமாக ஏற்படுகிறது. இதனையே கம்பனியின் வட்டி ஆபத்து வெளிக்காட்டுகிறது.

ரூபா 14,954,413,210 (2012ரூபா 5,369,929,928) பெறுமதியான கடனும் மற்றும் கடன் பெற்றவைகளும் நிலையான வட்டி வீதத்தில் காணப்படுகின்றன.

அரசு வங்கிகளில் வைக்கப்பட்டுள்ள கால வைப்புகள் உள்ளடங்கலாக கம்பனிக்கு சொந்தமாக வங்கி மீதிகள் காணப்படுகின்றன. இந்த வட்டி வீத தளம்பல்களை சரியாக அவதானிப்பதன் மூலமாக கம்பனியின் வட்டிவீத ஆபத்துக்கள் அறிவிக்கப்படுகின்றன.

4. மூலதன முகாமை

பங்குதாரர்களுக்கு அதிகூடிய இலாபத்தினை வழங்கும் நோக்கிலும் கம்பனியினை தொடர்ந்து கொண்டு நடாத்தும் ஆற்றலை பாதுகாக்கும் நோக்கிலும் கம்பனி தனது மூலதனத்தினை நிறுவகிக்கிறது. அத்துடன் மூலதனச் செலவினை குறைப்பதற்காக மிகவும் சாதகமான மூலதன கட்டமைப்பினை பேணிவருகிறது. கம்பனி சரியான விகித அடிப்படையில் மூலதன கட்டமைப்பினை மேற்பார்வை செய்கிறது.

சரியான விகிதமானது மொத்த உரிமையான்மையின் மூலம் மொத்த கடன் என்ற வகையில் கணிப்பிடப்படுகிறது. நிதிநிலைமைக் கூற்றில் குறிப்பிட்டது போன்று மொத்த கடன் பெறுகையானது நடைமுறையற்ற மற்றும் நடைமுறை கடன் பெறுதலையும் உள்ளடக்கும். 31 மார்ச் 2013 மற்றும் 31 மார்ச் 2012 ஆம் திகதிகளில் உள்ளபடி கம்பனியின் மொத்த கடன் பெறுதல்களும் மற்றும் உரிமையான்மை விகிதமும் கீழே அட்டவணையில் குறிப்பிடப்பட்டுள்ளது.

மூலதனம்	31மார்ச் 2013	31மார்ச்2012
மொத்த கடன் பெறுதல் (ரூபா)	15,006,794,749	5,452,102,916
மொத்த உரிமையான்மை (ரூபா)	3,736,749,607	3,624,214,590
உந்துதல் விகிதம் (x)	4x	1.5x

அறிக்கை சமர்ப்பிக்கும் ஆண்டில் இந்த விகித அதிகரிப்புக்கு காரணம், இறக்குமதி பொறுப்புகளுக்காக குறுங்கால கடன்கள் பெற்றுக் கொள்ளப்பட்டதாகும்.

ANNUAL REPORT

2012-04-01 / 2013-03-31



CEYLON FERTILIZER COMPANY LIMITED

Bishop Hill, Hunupitiya, Wattala, Sri Lanka.

Telephone : 011-2930298 / 99

Fax : 011-2947763

Email : lakpohora@sltnet.lk

Web site: www.lakpohora.lk





MINISTRY OF AGRICULTURE

Address

80/5,
"Govijana Mandiraya"
Rajamalwatta Mawata, Battaramulla

Telephone

011-2869553

Fax

011-2868910

Email

ituagrimin@gmail.com

Web site

www.agrimin.gov.lk



Content

Vision and Mission	1
Institutional Information	2
Chairman's Review	3
Chairman with the Board of Directors	14
Review by the Board of Directors	16
Message of the General Manager	18
The Chairman with Management team	19
Statement of the Directors' Responsibilities	23
Chairman's and Financial Manager's responsibility Statement	24
Audit and Management Committee Report	25
Independent Auditors' Report	27
Statement of Comprehensive Income	29
Statement of Financial Position	30
Statement of Changes in Equity	31
Statement of Cash Flow	32
Accounting Policies	33
Notes to the Financial Statements	44
Risk Analysis	61





OUR VISION

To be a centre of excellence as a diversified agricultural service provider and will become a model organization of the public sector.

MISSION

To ensure profit maximization and sustainability through production and marketing of fertilizer for extended, diversified market demand, while actively contributing to increase production, income and profitability in the agriculture and agrarian services sectors in Sri Lanka in compliance with the state policies, by rendering a dedicated and quality service from the Lakpohora Family.



Institutional Information

Name of the Company : Ceylon Fertilizer Company Limited
Legal Status : Ceylon Fertilizer Company Limited is a Limited Liability company incorporated and domiciled in Sri Lanka and is fully owned by the Government of Sri Lanka.

Registration No. of the Company : BP 499

Directors

Mr. Buddhika Madihahewa	: Chairman	2008.02.18 - 2013.03.31
Mr. Sudarsha Ganegoda	: Working Director	2010.05.12 - 2013.03.31
Mr. Premasiri Abeynayaka	: Working Director	2010.06.07 - 2013.03.31
Mr. H.M. Ajith Chandra	: Director	2011.05.20 - 2013.03.31

(Additional Director General
Department of Treasury Operations)

Mrs. K.R.S. Perera : Director 2012.03.01 - 2013.03.06
(Director / Engineering
Ministry of Agrarian Services and Wildlife)

Mr. Neville Abeyrathne : Director 2010.06.07 - 2013.03.31
(Attorney - at - Law)

Secretaries

Mr. S.P. Morawaka : No.03, K.D. David Mawatha, Maradana, Colombo 10,
(Attorney - at - Law) Telephone : 011-5335387

The Auditors Appointed By Auditor General

: Fernando and Hewage Co.
(Chartered Accountants)
No.32, Fernando Place, Moratuwa.

Bankers : People's Bank | Bank of Ceylon | Sampath Bank PLC

Management Team

Mr. Pradeep Yasarathne	: General Manager
Mr. B.D.L. Kumarasiri	: Chief Internal Auditor
Mr. Priyantha Samaraweera	: Manager (Finance)
Mr. M.A.K. Mendis	: Manager (Administration and Human Resources)
Mr. P.S.K. Jayakody	: Manager (Procurement and Imports)
Mr. S.M.H.C. Jayasiri	: Manager (Sales and Marketing)
Mr. R.A.P. Perera	: Manager (Distribution)
Mr. D.M.N.A. Dissanayake	: Manager (Technical)

Registered Office and Address : Bishop Hill, Hunupitiya, Wattala, Sri Lanka.
Telephone : 011 - 2947764 / Fax : 011 - 2947763
E mail: cfcchairman@gmail.com
Web : www.lakpohora.lk





Chairman's Review

Our intention is to see the people living happily in a peaceful and prosperous country.

As an agricultural country, the farmers dedicate their lives for the progress of the country. Necessary steps were taken to end the war and finally peace was established island wide. Accordingly, there are opportunities to continue agricultural activities uninterrupted. In this situation His Excellency, President Mahinda Rajapakse's, Mahinda chinthana policy comes to operation to help the agricultural community with subsidiy fertilizer. The main role of the distribution of subsidiy fertilizer was undertaken by the Ceylon Fertilizer company Ltd.

Having subsidy fertilizer, agrarian people have achieved a record production of harvest which exceeds the total requirement of the country.

We record here step by step the progress of the operational activities of Ceylon fertilizer company.

Legal Status

In the year 1964, the Ceylon Fertilizer Corporation was established under the State Industrial Corporations Act No 49 of 1957, for the purpose fulfilling the fertilizer requirements of Sri Lankan farmers, with the financial and technological contribution of the German Democratic Republic.

In accordance with the Conversion of Public Corporations and Government Owned Business Undertakings into public Companies according to Act No 23 of 1987, this Corporation was re established under the name of the Ceylon Fertilizer Company Ltd with effect from 15th September 1992.

At present, it is reregistered under the new Companies Act No. 07 of 2007.

Since 15th August 2008, The Thamankaduwa Agro Fertilizer Company was amalgamated with this company and it is functioning as the Polonnaruwa stores complex of the Ceylon Fertilizer Company Ltd.





Role

The main role of this company is the import, production and marketing and distribution of all types of fertilizer in the competitive market, required for Tea, Coconut, Rubber and Traditional exports and all other agricultural crops.

The Ceylon Fertilizer Company Ltd, which is the leading institution relating to the National Program for the issue of fertilizer at subsidized prices to farmers under the Mahinda Chinthanaya, is taking action to distribute island wide, approximately 70% of the total subsidized fertilizer requirements for paddy cultivation.

A major share of the market has been captured by the organization competing in the market with private fertilizer companies during the process of issuing subsidized fertilizer for other crops also, declared by the Government.

Administrative Structure

This Company, in addition to the offices of the Chairman, working Director and General Manager, comprises of the Finance, Human Resources, Procurement, Marketing, Distribution, Internal Audit, Legal, Technical and Information technology Divisions.

The main administrative office and the central stores complex of the Company are located at Hunupitiya, Wattala.

This Company has a wide marketing and distribution network covering the entire island comprising of 50 regional fertilizer stores, including the main stores complex at Polonnaruwa.

With the storage capacity of 72,000 MT In the Wattala, Hunupitiya main fertilizer stores and in the Polonnaruwa Regional Stores having a Capacity of 22,000 MT, the company has 148,000 MT storing capacity island wide.



Financial Progress

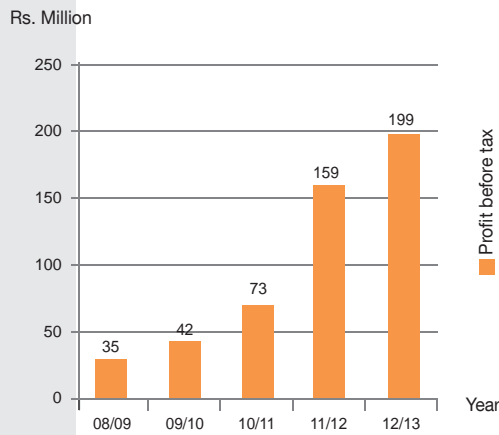
The company has prepared the financial statements in compliance with the Sri Lanka financial reporting standards (SLFRS) which was introduced in the year 2012 / 2013

Due to the successful financial discipline and good governance maintained by the institution, and the stable and efficient business strategy used by the institution for a long time, company was able to provide a successful service to the agrarian people, and increase the sales income and minimize the cost of sales and it became possible to develop the financial strength of the institution.

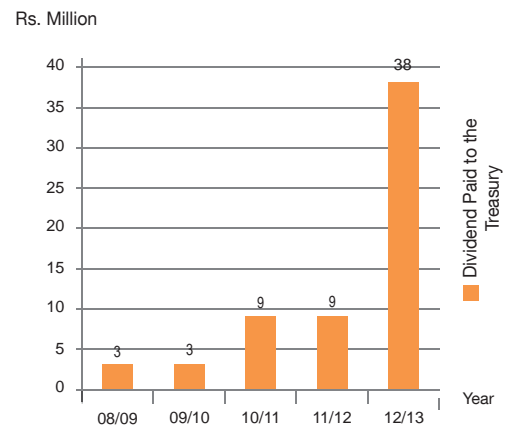
Ceylon Fertilizer Company does not obtain any financial support from the Government Consolidated fund.

Institution has enhanced the financial stability and the financial efficiency by using new methods to collect the debtors and adopting a new methodology for receiving the fertilizer subsidy from the Treasury expeditiously.

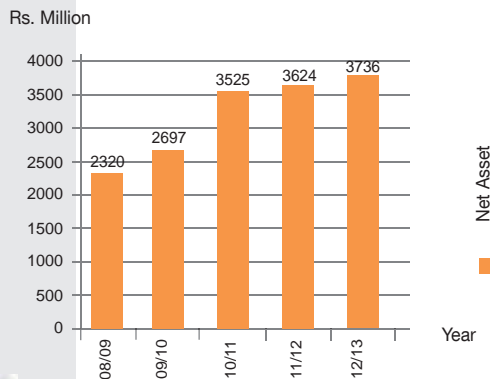
Profit Before Tax



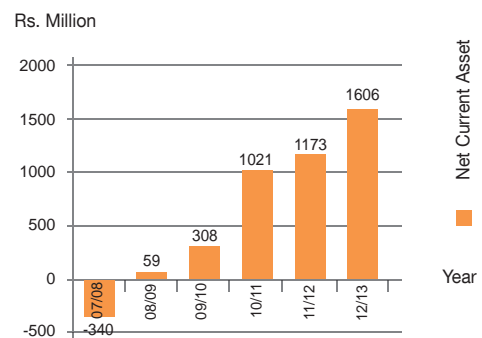
Dividend Paid to the Treasury



Net Asset



Net Current Asset





Human Resource Development

The Human resource is the most valuable resource in the business. The permanent cadre of the Ceylon Fertilizer Co comprises 394 members of the staff. During the past period, a regular programme for their welfare and motivation was put into effect.

To pay the incentive, the company has introduced a methodology for performance evaluation for all permanent staff and based on that company giving the promotions and incentives.

The spiritual development as well as the skills development and enhancement of team work in respect of the entire work force is being done through erudite lectures, seminars and various training programmes. For this purpose.

- conducted the training programmes for improving team work, positive thinking and decision making for all Executive Officers and Managers of the Company.
- To enable the staff obtain the internationally recognized ICDL computer certificate, a Computer Diploma Course was conducted with the financial support of the institution.
- Members of the staff embracing all Divisions of the Company were allowed to participate in a Computer Hardware Networking Diploma Course.
- An internal English course was conducted to improve the English knowledge and skills of the staff.
- A one day training workshop was held in collaboration with the Faculty of Agriculture, Peradeniya, to brief the institution's marketing force about fertilizer and the application of fertilizer.
- To minimize the stress of the employees started the counseling service
- Training workshops were conducted for drivers regarding the road code and the technical maintenance of vehicles.
- Workshops were conducted to brief the staff dealing in fertilizer related functions about the handling in fertilizer related functions about the handling of chemicals and safety precautions to be taken in the use of chemicals.
- Officers dealing with stores administration and store keeping were provided an opportunity to participate in a course on "Stores Management" conducted by the Sri Lanka Institute of Supplies and Materials Management.



- Officers in the Procurement Division were provide an opportunity to participate in a course on “Procurement Management” conducted by the Sri Lanka Institute of Development Administration.
- A Physical Fitness Unit (Gym) was established for improvement of the physical health of the staff.
- A sports club was opened and the necessary facilities provided for those with varied sports skills to take part in sports.
- To evaluate the children of the employees, National level and international level winners from the education, sports, and cultural company gives some financial support for them.
- A distress fund was set up to provide relief to members of the Lakpohora family affected by distress situations and paid Rs. 100,000/- upto now.
- Gold sovereigns are awarded in appreciation of long service of 25 years.
- Free office transport facilities are provided to ease the travelling facilities of the staff.
- Annually conducted the Lakpohohora family day, Poson maha bath dansala, Christmas carol, to create religious harmony in the institution and to provide an opportunity for kids of the employees to enjoy.

Procurement Procedure

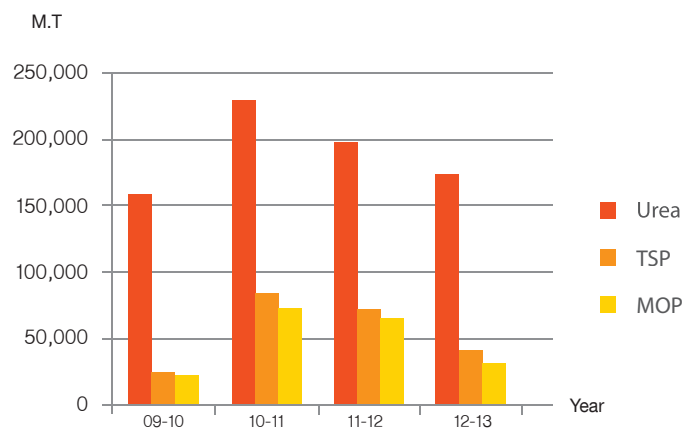
The procurement process for the purchase of fertilizer locally and from the foreign market and the procurement of other goods and services to the institution takes place with the approval of the Board of Directors, in accordance with the government procurement procedure.

Dolomite and Eppawala rock phosphate are purchased locally for fertilizer. Other types of fertilizer, mainly Urea, MOP, TSP as well as SA, DAP, Zinc Sulphate, SOP, Borate etc. are imported from countries such as United Arab Emirates, China, Tunisia, Egypt, Qatar, Lebanon, and Russia.

Necessary action in this regard is taken by procurement planning Committee and the procurement Committee appointed by the Cabinet.

Action has been taken for disposal of condemned items and unserviceable items of the institution by an approved Board of survey according to the procurement procedure.


Imported Quantities of Main Type of Fertilizer



Marketing, Sales and Distribution Process

We have successively sold and distributed the government subsidy fertilizer island wide under Mahinda Chinthana Policy, for 16 seasons (kanna) during 8 years. According to that a volume of 280,869 metric tons of fertilizer had been distributed in the year 2012/2013 by the Company through agrarian service centers. Ceylon Fertilizer Company Ltd has distributed 65% of this quantity and Colombo Comercial Fertilizer Company Ltd has distributed 35%.

Distribution of paddy subsidy fertilizer Islandwide



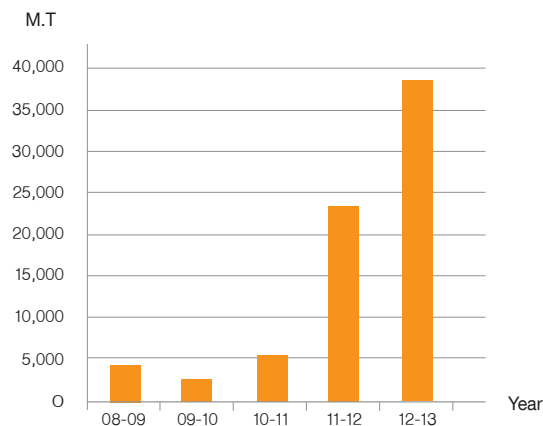
Excluding paddy, to provide the government subsidy fertilizer to all other crops the company has established the network of more than 1000 sales agents including government organizations and attain the target of supply the 32,745 MT fertilizers during the year 2012-2013. This was the 60% of growth when comparing with the previous year.

The company provided the foreign tour to the target achieved field officers who won the first, second and third places under provincial basis and two regional sales officers for to motivate them.

The company has taken necessary steps to provide two motor vehicles for the two Regional Managers other than that to use directly for marketing development.

For development of marketing, company has launched the programme to distribute the motor bicycles for all field officers.

Sale of Subsidy Fertilizer for other crops



Internal Audit Activities

In the reporting period company was able to minimize incidents of corruption, fraud and illegal activities bound to take place in the institution by managing the Internal Audit Division.

By now, the progress of replying audit queries directed at the Company is 100%. During the reporting period (2012/2013) no audit queries have been raised

A hot line network has been set up to enable the public, ensuring their confidentiality, to provide to the institution information with a view to prevent corruption and fraud in the distribution of subsidized fertilizer.

The investigations into any frauds, corruptions or irregularities which had taken place, have been concluded.

Through the introduction of internal controls and procedures for the regulation of computer based data, action has been taken to enhance the effectiveness, productivity and efficiency of the functions of the institution.

The required information had been provided to evaluate the internal control system, financial control and the financial reports presentation procedures. Also provide the assistance to the audit and management committees.

Further, the support given by the legal Department and the Auditor General's Department in all these matters is gratefully appreciated.



Legal Activities

To collect the debtors which are due from a long time and take legal action against those responsible persons and institutions are done by the legal division in this period to help the institutional progress.

Further, during formal disciplinary inquiries, the function of leading the prosecution is done by the Legal Division, and contributes significantly to minimizing acts of misconduct in the institution by attending to this process expeditiously and successfully. Accordingly, disciplinary inquiries have been concluded by now.

The support required for negotiated settlement of worker problems and the contribution of the Legal Division are made available to both the employer and the employees, and consequently, it has become possible to minimize worker grievances.



During this period, agreements, forms and other legal documents necessary for carrying forward the institution's functions effectively were regularized.

Being able to finalize cases out of those filed against the Company in the Labour Tribunal, Commercial High Court, Court of Appeal and the Supreme Court and concluded during this period by bringing victory to the Company in all the cases was a major impetus to further confirm the proper legal measures adhered to by the Company.

It was concluded to take legal action against persons responsible for any fraud, corruption or irregularity which had taken place.

There are no pending cases against the company with the labour department, Human rights commission, office of the Ombudsman and the labour compensation commissioner's office.

Further, the advice given by the Attorney General's Department in all these matters is gratefully appreciated.



Technical Services Activities

Maintenance and providing of infrastructure facilities of the central stores complex of the Ceylon Fertilizer Company at Wattala, Hunupitiya and the island wide regional stores are done by the Technical Division.

To maintain and provide infrastructure facilities in the Polonnaruwa stores complex holiday bungalow network, a unit of the Technical Division has been established at the Polonnaruwa stores complex.

The maintenance of the institution's land and buildings, landscaping and regularly maintaining the water and electricity supply are considered the main functions of this Technical Division. For these purposes, there is also a trained staff with technical skills.

The high level of contribution is always received from this Division to continuously carry out the distribution of nationally important supply of fertilizer.

The technical division supports to the development carried out of the stores complex in line with Colombo – Katunayake highway.

All construction activities relating to the laboratory, work in progress are done by the technical division.





Information Technology

During the period the company has introduced a new software for fixed assets control, and Human Resource network software (HRIS) and enhance the productivity and to maintain a safe and proper data bank. Also introduced the consumer material software.

The computer system has been improved qualitatively and quantitatively. A “Help Line” telephone has been introduced for farmers to obtain advice to solve their problems regarding the use of fertilizer, and www. Lakpohora.lk, the website institute has been developed and reached.

The institution was able to receive a considerable financial benefit and administrative convenience by obtaining a telephone exchange between the Hunupitiya, Head Office and the regional stores network, free, through a memorandum of understanding signed with Sri Lanka 'Telecom and Dialog'.

Hunupitiya Stores Complex and the Computer division are connected with a fibre wire network.

The internet usages are managed by using Proxy Server and therefore institution information communication networks are working effectively.

Island wide Daily attendance and the Marketing details are extracted by the instant short message (SMS) and fed to the computer system.

Green Productivity

The Office Complex land has been used under the subject of the “Asirimath Maubimak – Nilla Pirunu Ratak”

The Direction and the guidance are provided to cultivate wherever possible in the regional stores premises.

The Lak pohora Farm has been developed under the name of “Goviya Paaya” and is being maintained as a model farm using only organic fertilizer and is complete with all features.

The Institution was able to obtain the first place in the state sector year after year for its farm started under the “Api Wawamu – Rata Nagamu” programme, during the cultivation competition conducted by the Kelaniya Divisional Secretariat.

Methodologies are under way to minimize the consumption of energy thereby conserving energy.



Corporate Social Responsibility

The Company has actively participated in the National Presentation of “Dayata Kirula and Govi Sathiya” annually, and the Ministry has been selected for the best presentation land in the “Dayata Kirula” and our organization is delighted of our contribution for the same.

In concurrence with to the Jathika Govi Sathiya the “Lakpohora Bicycle Race” is held annually.

A book containing model question papers for the Grade Five scholarship was prepared and made available to all children island wide who had requested for same. This book was appreciated both by teachers and the parents.

The Poson Maha Bath Dansala, with facilities for 500 persons to have meals at one time and complete with all features is conducted annually, and this time around 15,000 persons were fed at this Dansala day and night. The Poson devotional song Recital was an incentive for the singing talents of the children around Wattala and Kelaniya.

The institution has provided the support to the matters of national importance.



The company has provided the necessary atmosphere for religious harmony and released cows taken to be slaughtered and allowed them to live freely in institution complex providing them security.

As a fully Government owned Company we have performed our duty to the Sri Lankan community and assure to continue our activities more successfully and effectively in the Future.

I appreciate especially the valuable advice and guidance given by His Excellency the President Mahinda Rajapaksha, the Hon Minister of Economic Development, all officials including the Secretary to the President for their advice and encouragement as and when we need same. Also I thank Hon Minister of Agriculture Mahinda Yapa Abeywardena and Secretary to the Ministry and all officers, and the Hon. Ministers and Secretaries of the line Ministries, who worked with us in the past, Secretary to the Treasury, and Attorney General and the members of “Lak Pohora Family” for the support given.

Let us march forward with confidence in reaching new heights



Buddhika Madihahewa
Chairman.



The Chairman with The Board of Directors



Mr. Sudarsha Ganegoda (Working Director), Mr. Premasiri Abeynayake (Working Director),
Mr. Buddhika Madihahewa (Chairman)





Mr. Neville Abeyrathne (Attorney - at - Law) (Director), Mr. H.M. Ajithchandra (Director),
Mrs. K.R.S. Perera (Director), Mr. S. P. Morawaka (Attorney - at - Law), (Company Secretary)



Review by The Board of Directors

The Ceylon Fertilizer Company Ltd is a Government owned company which has obtained the ISO 9001-2008 International standard certificate for its services and management. The Company has obtained international standard certificate ISO/IEC/17025 and the company's laboratory has been accredited by the Sri Lanka Accreditation Board.

The ownership of the land in extent around 22 acres where the Head office and the Hunupitiya Stores Complex are located, was vested in this Company by a free grant of His Excellency The President (Since 1964 the ownership of this land was not with the institution)

Under the procedure for the grading of state enterprises, the General Treasury upgraded the Ceylon fertilizer Co. Ltd from grade "C" to grade "B" with effect from 29th April 2011.

"Lakpohora" logo and title was officially registered at the Intellectual property Office to ensure the legal ownership of the title and the logo.

The Corporate plan for 2011- 2015 and the operational plan for 2011-2013 of the Company have been formulated and implemented. The Annual procurement plan has been formulated. The 2012/13 Budget, Procurement Plan has been finalised for 2013, the 2012/13 Audit Plan has been prepared and the company's financial statements prepared for the year ended 31 march 2013 in compliance with Sri Lanka Financial Reporting Standards (SLFRS).

The official website www.lakpohra.lk was developed and launched.

It was possible for the Ceylon Fertilizer Co Ltd which was in a bankrupt state with a net liability of 330 million minus (deficit) in the year 2007-2008 to develop to the extent of net current assets of Rupees Million 1606 during the year 2012-2013.

It became possible to record the highest profits in the history of the institution by earning a profit before tax of Rs. 199.8 Mn. during the reporting year: 2012/2013. The Company's earlier record was a profit before tax of Rs. 159.5 Mn. for the year ended 2011/2012.

Dividends of 03 Mn. have been paid to the treasury, for the year 2008/2009, 03 Mn. for the year 2009/2010, Rs. 9 Mn. for the year 2010/2011 and Rs. 9 Mn. for the year 2011/2012. It has been decided to pay Rs. 38 Mn. a record dividend for the year 2012/2013.

Approval of the Department of Management services has been obtained for the Company's cadre and also for the recruitment procedure. All recruitments and promotions are subject to the approval of the Board of Directors.

In order to enhance the efficiency of the Company's staff, productivity oriented programmes including the 5-S concept and productive concepts have been Implemented, embracing all the divisions and had won the National Productivity Award.

The laboratory of the Company is being renovated in coordination with the National Fertilizer Secretariat, which is under the line Ministry, and measures have already been undertaken to convert it to an internationally certified central laboratory in respect of fertilizer.



04 buildings which had been lying idle within the Polonnaruwa regional stores complex had been renovated at minimum cost with the labour contribution of the staff, and converted into 04 holiday bungalows. Facilities have been made available for these 04 fully equipped holiday bungalows to be let to the staff at special concessionary rates, as well as to outsiders. This has become an additional source of income to the institution.

During the reporting year, 11 Board of Directors meetings 09 Audit and Management meetings and 10 Management Committee meetings had been held.



Mr. Buddhika Madihahewa
Chairman.



Mr. Sudarsha Ganegoda
Working Director



Mr. Premasiri Abeynayaka
Working Director



Mr. H.M. Ajithchandra
Director
(Department of Treasury Operations)



Mrs. K.R.S. Perera
Director
(Ministry of Agrarian Services and Wildlife)



Mr. Neville Abeyrathne (Senior Attorney - at - law)
Director





Message of The General Manager

The Ceylon Fertilizer Company Ltd, functions as the major state institution, which converts into reality the fertilizer subsidy programme for the Sri Lankan agricultural community as declared in the Mahinda Chinthana Policy, and its current progress is highly appreciated by me.

The Ceylon Fertilizer company has made a record profit for the previous year while facing many challenges on the way as a Government Corporation from the 60 decade. As a company appreciated by the Parliamentary committee on public enterprises and as a Government institution which paid dividends to the treasury, the progress of the Ceylon Fertilizer Company is confirmed by this annual report.

The unique achievement of high level of progress as a government company, comparable to the private sector blue chip companies, comes with the leadership of the present Chairman. Also guidance of the Board of Directors and the Working Directors greatly helped towards this success.

The Ceylon Fertilizer Company, based on the concept of “Lakpohora Family” would achieve the target of branded government company in near future.

Pradeep Yasarathne
General Manager



THE CHAIRMAN WITH MANAGEMENT TEAM



From Left: Mr. P.R. Samaraweera (Manager - Finance), Mr. S.M.H.C. Jayasiri (Manager - Sales and Marketing) Mr.D.M.N.A. Dissanayake (Manager - Technical) Mr. M.A.K.Mendis (Manager - Administration and Human Resources) Mr Buddhika Madihahewa (Chairman) Mr. Pradeep Yasaratne (General Manager) Mr. P.S.K.Jayakody (Manager - Procurement and Import) Mr. B.D.L. Kumarasiri (Chief Internal Auditor) Mr. R.A.P. Perera (Manager - Distribution)



Financial Statements

for

the year ended March 31.2013

Ceylon Fertilizer Company Limited

Bishop hills, Hunupitiya, Wattala, Sri Lanka.

FERNANDO + HEWAGE CO

(Chartered Accountants)

Tel /Fax No. 094 11- 2641589

Email f_hco@slt.net.lk, gregory_f@slt.net.lk

Statement of Directors' Responsibilities

The Directors are responsible under Sections 150 (1), & 151 of the Companies Act No. 07 of 2007, to ensure compliance with the requirements set out therein to prepare Financial Statements for each financial year giving a true and fair view of the state of affairs of the Company as at the end of the financial year and of the profit & loss of the Company for the financial year.

The Directors are also responsible, under Section 148, for ensuring that proper accounting records are kept to enable for determination of financial position with reasonable accuracy, preparation of Financial Statements and audit of such statements to be carried out readily and properly.

The Board accepts responsibility for the integrity and objectivity of the Financial Statements presented. The Directors confirm that in preparing the Financial Statements, appropriate accounting policies have been selected and applied consistently while reasonable and prudent judgments have been made so that the form and substance of transactions are properly reflected.

They also confirm that the Financial Statements have been prepared and presented in accordance with the Sri Lanka Accounting Standards- SLFRS and Companies Act No. 07 of 2007.

Further, the Financial Statements provide the information required by the Companies Act.

The Directors are of the opinion, based on their knowledge of the Company, key operations and specific inquiries, that adequate resources exist to support the Company on a going concern basis over the next year. These Financial Statements have been prepared on that basis.

The Directors have taken reasonable measures to safeguard the assets of the Group and, in that context, have instituted appropriate systems of internal control with a view to preventing and detecting fraud and other irregularities. As required by Section 56 (2) of the Companies Act, the Board of Directors has authorised distribution of the dividend now proposed, being satisfied based on information available to it that the Company would satisfy the solvency test after such distribution in accordance with Section 57 of the Companies Act, and have sought in respect of the dividend now proposed, a certificate of solvency from the Auditors.

The External Auditors, Messrs Fernando + Hewage Co. who were appointed at the last Annual General Meeting were provided with every opportunity to undertake the inspections they considered appropriate to enable them to form their opinion on the Financial Statements.

The report of the Auditors, shown on page 27 sets out their responsibilities in relation to the Financial Statements.

Compliance Report

The Directors confirm that to the best of their knowledge, all statutory payments relating to employees and the Government that were due in respect of the Company as at the Balance Sheet date have been paid or where relevant, provided for.



S. P. Morawaka
By order of the Board
Ceylon Fertilizer Co Ltd.
Secretaries
August 29. 2013

Chairman's and Financial Manager's Responsibility Statement

The Financial Statements of Ceylon Fertilizer Co.Ltd. as at 31st March 2013 are prepared and presented in compliance with the requirements of the following.

- Sri Lanka Accounting Standards issued by the Institute of Chartered Accountants of Sri Lanka;
- Companies Act No. 07 of 2007;
- Code of Best Practice on Corporate Governance issued by General Treasury

We confirm that the significant accounting policies used in the preparation of the Financial

Statements are appropriate and are consistently applied, as described in the Notes to the Financial Statements. The prescribed Accounting Standards have been adopted without any deviations. The significant accounting policies and estimates that involved a high degree of judgment and complexity were discussed with the Audit Committee and our External Auditors.

We have also taken proper and sufficient care in installing systems of internal control and accounting records, to safeguard assets, and to prevent and detect frauds as well as other irregularities. These have been reviewed, evaluated and updated on an ongoing basis. Reasonable assurances that the established policies and procedures of the Company have been consistently followed were provided by periodic audits conducted by company's internal auditors. However, there are inherent limitations that should be recognised in weighing the assurances provided by any system of internal controls and accounting.

The Audit Committee of the Company meets periodically with the Internal Auditors and the Independent Auditors to review the effectiveness of the audits, and to discuss auditing, internal control and financial reporting issues. The Independent Auditors and the Internal Auditors have full and free access to the Audit Committee to discuss any matter of substance.

The Financial Statements were audited by independent external auditors, Messrs Fernando + Hewage Co. Chartered Accountants

Buddhika Madhawa
Chairman

Priyantha Samaraweera
Finance Manager

August 29, 2013.

Audit and Management Committee Report

Composition and Appointment of the Audit and Management Committee

Audit and Management Committee has been appointed by the Board of directors. The committee comprise the three non-executive directors and chairman of the committee, who is the director representative of the General Treasury. If not, member of the director board who had sound financial and accountancy experience, appointed as the chairman.

Conducting Meetings

In the reporting period , the committee conducted nine meetings. The attendance of the meetings as follows.

Mr. H.M. Ajithchandra	-	9/9
Mrs. K.R.S. Perera	-	7/9
Mr. Neville Abeyrathne	-	8/9

When necessary, General Manger, relevant divisions heads and other officers are welcome to the committee for the inquiries. Organisation and services provide to the committee are done by the Internal auditor. The recommendations and Reports of the committee has to be reported to the board accordingly.

The External Auditors and Chief Internal Auditor in the Ministry also participate in the Committee Meetings as observers.

Internal Audit and Committee Objectives

To confirm the effectiveness of the internal financial control, committee reviewed the financial process all the time. Necessary action had been taken and provide guidance and the correction on the matters reffered in the Management Letter issued by the External Auditors. Also provide the guidance on the weakpoints of the internal control strategies when discussed.

Support to the Committee

The management including the Chairman, had given the necessary information and the assistance to the committee when required and that was the great help to the committee for providing the services effectively during the reporting period.

Evaluation of the Committee

The company carried out it's business in compliance with the Institutional Accounting Policies and operational control strategies and the company's duties are assessed in satisfactory manner as per the committee.



H.M. Ajithchandra
Chairman
Audit and Management Committee
(Additional Director General, Department of Treasury Operations,
General Treasury,

August 29, 2013.

FERNANDO + HEWAGE CO

(Chartered Accountants)

32, Fernando Place, Moratuwa, Sri Lanka

Tel +094 11- 2641589 Fax +94 11- 2641589 Email f_hco@sltnet.lk , gregory_f@sltnet.lk

L. S. G. Fernando . MBA, BA, FCA, ACMA, APFD, DIP In ACC,

Independent Auditor's Report to the share holders of Ceylon Fertilizer Company Limited

Report on the Financial Statements

We have audited the accompanying financial statements of Ceylon Fertilizer Company Limited, which comprise the balance sheet as at 31.03.2013, the income statement, statement of changes in equity and cash flow statement for the year then ended, and summary of significant accounting policies and the explanatory notes as set out on pages 33 to 64.

Management's Responsibility for the Financial Statements

Management is responsible for the preparation and fair presentation of these financial statements in accordance with Sri Lanka Accounting Standards. This responsibility includes: designing, implementing and maintaining internal control relevant to the preparation and fair presentation of financial statements that are free from material misstatement, whether due to fraud or error; selecting and applying appropriate accounting policies; and making accounting estimates that are reasonable in the circumstances.

Scope of Audit and Basis of Opinion

Our responsibility is to express an opinion on these financial statements based on our audit. We conducted our audit in accordance with Sri Lanka Auditing Standards. Those standards require that we plan and perform the audit to obtain reasonable assurance whether the financial statements are free from material misstatement.

An audit includes examining, on a test basis, evidence supporting the amounts and disclosures in the financial statements. An audit also includes assessing the accounting principles used and significant estimates made by management, as well as evaluating the overall financial statement presentation.

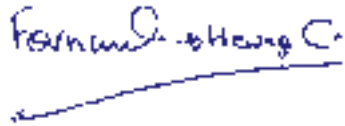
We have obtained all the information and explanations, which to the best of our knowledge and belief were necessary for the purposes of our audit. We therefore believe that our audit provides a reasonable basis for our opinion.

Opinion

In our opinion, on financial statements, so far as appears from our examination, the Company maintained proper accounting records for the year ended March 31, 2013 and the financial statements give a true and fair view of the Company's state of affairs as at March 31, 2013 and its profits and cash flow statement for the year then ended in accordance with Sri Lanka Accounting Standards.

Report on Other Legal and Regulatory Requirements

These financial statements also comply with the requirements of Section 151(2) of the Companies Act No. 07 of 2007.



Fernando + Hewage Co.
(Chartered Accountants)

August 29, 2013.

(Expressed in Sri Lankan Rupees)

STATEMENT OF COMPREHENSIVE INCOME FOR THE YEAR ENDED 31 MARCH	Note	2013	2012
Revenue	3	2,450,132,816	2,496,268,383
Cost of Sales	4	(1,828,448,719)	(2,186,078,632)
Gross Profit		621,684,097	310,189,751
Other Operating Income	5	108,809,998	197,912,757
Administrative Expenses	6	(472,067,026)	(363,984,549)
Distribution Expenses	7	(74,037,323)	(17,798,265)
Profit from Operation		184,389,745	126,319,693
Net Finance Income	8	15,504,573	33,224,801
Profit Before Taxation		199,894,318	159,544,495
Income Tax Expenses	9	(73,037,738)	(52,315,944)
Profit for the Year		126,856,580	107,228,550
Basic Earnings Per Share	10	2.52	2.13
Profit for the Year		126,856,580	107,228,550
Other Comprehensive Income		-	-
Total Comprehensive Income for the Year		126,856,580	107,228,550

(Expressed in Sri Lankan Rupees)

STATEMENT OF FINANCIAL POSITION AS AT 31 MARCH	Note	2013	2012	As At 01 April 2011
ASSETS				
Non-Current Assets				
Property, Plant & Equipment	11	1,882,887,059	1,908,557,760	1,895,412,152
Intangible Assets	12	669,017	-	-
Deferred Tax Assets	24	-	71,951,574	76,814,523
Total Non-Current Assets		1,883,556,076	1,980,509,335	1,972,226,675
Current Assets				
Inventories	13	309,147,848	532,723,944	583,429,368
Trade and Other Receivables	14	23,485,322,540	20,830,003,013	25,015,326,174
Held-to-Maturity Investment (HTM)	15	338,620,163	471,025,753	434,767,955
Deposits and Advances		704,400	5,411,051	4,969,040
Prepaid Expenses		2,345,327	11,149,067	9,774,316
Statutory Receivables	16	34,439,690	-	-
Employees Loans and Advances	17	42,364,042	33,882,846	25,700,656
Other Financial Assets	18	228,474,651	137,762,067	128,153,907
Cash and Cash Equivalents	19	126,853,889	15,118,060	394,651,482
Total Current Assets		24,568,272,551	22,037,075,802	26,596,772,898
TOTAL ASSETS		26,451,828,627	24,017,585,137	28,568,999,573
EQUITY AND LIABILITIES				
Equity				
Stated Capital	20	502,456,080	502,456,080	502,456,080
Revaluation Reserve	21	1,835,723,580	1,836,179,780	1,849,229,780
Retained Earnings		1,397,891,510	1,285,578,730	1,174,300,180
Total Equity		3,736,071,170	3,624,214,590	3,525,986,040
Non-Current Liabilities				
Retirement Benefits Obligation	22	44,748,577	42,701,450	36,660,251
Government Grants	23	17,343,307	20,134,591	14,794,000
Deferred Taxation	24	1,086,164	-	-
Interest Bearing Borrowings	25	-	-	5,369,929,928
Total Non-Current Liabilities		63,178,048	62,836,041	5,421,384,179
Current Liabilities				
Trade and Other Payables	26	7,399,153,649	14,663,472,129	6,218,570,498
Interest Bearing Borrowings	25	14,954,413,210	5,369,929,928	13,077,604,378
Deposits and Advances Received	27	108,096,315	104,315,028	110,112,255
Dividends Payable		15,000,000	9,000,000	9,000,000
Statutory Payables	28	1,314,401	11,037,904	20,421,949
Accrued Expenses and Provision	29	122,220,294	90,606,527	115,414,014
Bank Overdrafts	19	52,381,540	82,172,989	70,506,261
Total Current Liabilities		22,652,579,410	20,330,534,505	19,621,629,354
TOTAL EQUITY AND LIABILITIES		26,451,828,627	24,017,585,137	28,568,999,573

I certify that these Financial Statements of the Company comply with the requirements of the Companies Act No. 07 of 2007. Notes to the Financial Statements on Pages 33 to 64 form an integral part of these Financial Statements.


Finance Manager

The Board of Directors is Responsible for Preparation and Presentation of these Financial Statements.

Approved and Signed for and on behalf of the Board,


Chairman

Date : 29 August 2013

Colombo,

Figures in brackets indicate deductions.


Working Director

(Expressed in Sri Lankan Rupees)

STATEMENT OF CHANGES IN EQUITY FOR THE YEAR ENDED 31 MARCH 2013

	Stated Capital	Revaluation Reserve	Retained Earnings	Total
Balance as at 01 April 2011 (Previously Stated)	502,456,080	1,986,087,280	224,109,054	2,712,652,414
Impact Due to First Time Adoption of SLFRS	-	(136,857,500)	950,191,126	813,333,626
Balance as at 01 April 2011 (Re-stated)	502,456,080	1,849,229,780	1,174,300,180	3,525,986,040
Adjustment on Disposed Assets	-	(13,050,000)	13,050,000	-
Profit for the Year	-	-	107,228,550	107,228,550
Other Comprehensive Income	-	-	-	-
Total Comprehensive Income				107,228,550
Dividends	-	-	(9,000,000)	(9,000,000)
Balance as at 31 March 2012	502,456,080	1,836,179,780	1,285,578,730	98,228,550
Adjustment on Disposed Assets	-	(456,200)	456,200	-
Profit for the Year	-	-	126,856,580	126,856,580
Other Comprehensive Income	-	-	-	-
Total Comprehensive Income				126,856,580
Dividends	-	-	(15,000,000)	(15,000,000)
Balance as at 31 March 2013	502,456,080	1,835,723,580	1,397,891,510	111,856,580

Figures in brackets indicate deductions.

Notes to the Financial Statements on Pages 33 to 64 form an integral part of these Financial Statements.

(Expressed in Sri Lankan Rupees)

CASH FLOW STATEMENT FOR THE YEAR ENDED 31 MARCH	2013	2012
Cash Flows from Operating Activities		
Profit Before Taxation	199,894,318	159,544,495
Adjustments for;		
Depreciation	35,042,042	23,843,815
Provision for Impairment of Property, Plant and Equipment	680,000	-
Amortization of Intangible Assets	208,884	-
Amortization of Government Grants	(2,791,284)	(1,951,007)
(Profit) / Loss on Sale of Property, Plant and Equipment	(867,702)	(7,311,505)
Impairment of Trade Receivables	15,740,931	2,231,413
Gratuity Charge for the Year	6,679,983	6,676,696
Impairment of Non-Moving Inventory	1,400,455	3,780,329
Provision for Legal Claims	36,080,199	-
Interest Income	(56,041,160)	(67,085,467)
Interest Expenses	40,536,587	33,860,665
Operating Profit Before Changes in Working Capital	276,563,253	153,589,434
Changes in Working Capital		
Inventories	222,175,641	46,925,095
Trade and Other Receivables	(2,671,060,458)	4,183,091,749
Deposits and Advances	4,706,651	(442,011)
Prepaid Expenses	8,803,740	(1,374,751)
Employees Loans and Advances	(8,481,196)	(8,182,190)
Trade and Other Payables	(7,264,318,480)	8,444,901,632
Statutory Payable	-	(3,399,137)
Deposits and Advances Received	3,781,287	(5,797,227)
Accrued Expenses and Provision	(4,466,431)	(24,807,487)
Cash Generated from Operations	(9,432,295,993)	12,784,505,107
Gratuity Paid	(4,632,856)	(635,497)
Interest Paid	(40,536,587)	(33,860,665)
Taxes Paid	(39,694,372)	(54,781,436)
Net Cash Flow from Operating Activities	(9,517,159,808)	12,695,227,509
Cash Flows from Investing Activities		
Acquisition of Property, Plant and Equipment	(10,707,368)	(50,232,445)
Acquisition of Intangible Assets	(877,901)	-
Proceeds from Sale of Property, Plant and Equipment	1,523,729	20,554,527
Net Proceeds / (Investment) in Treasury Bills	132,405,590	(36,257,799)
Net Investments in Other Financial Assets	(90,712,583)	(9,608,160)
Interest Received	51,601,469	67,085,467
Net Cash used in Investing Activities	83,232,936	(8,458,411)
Cash Flows from Financing Activities		
Government Grants Received	-	7,291,598
Dividends Paid During the Year	(9,000,000)	(9,000,000)
Borrowings During the Year	21,465,432,551	10,548,756,322
Settlements of Borrowings During the Year	(11,880,949,269)	(23,626,360,700)
Net Cash used in Financing Activities	9,575,483,282	(13,079,312,780)
Net Changes in Cash and Cash Equivalents During the Year	141,556,410	(392,543,683)
Cash and Cash Equivalents at Beginning of the Year	(68,398,461)	324,145,222
Cash and Cash Equivalents at End of the Year	(Note 19) 73,157,948	(68,398,461)

Figures in brackets indicate deductions.

Notes to the Financial Statements on Pages 33 to 64 form an integral part of these Financial Statements.

Notes to the Financial Statement for the year ended 31st March 2013

1 Corporate Information

1.1 General

Ceylon Fertilizer Company Limited is a Limited Liability company incorporated and domiciled in Sri Lanka and is fully owned by the Government of Sri Lanka.

1.2 Principal Activities And Nature Of Operations

The principal activity of the company is importing, blending and marketing fertilizer required for paddy, tea, coconut, rubber and other crops.

1.3 Financial Year

The Company's financial reporting period ends on 31st March.

1.4 Registered Office

Registered office of the Company is at Bishop hill, Hunupitiya, Wattala

1.5 Number Of Employees

The number of employees of the Company as at 31 March 2013 was 394

1.6 Date Of Authorization For Issue

The financial statements of the Company for the year ended 31 March 2013 were authorized for issue in accordance with a resolution of the Board of Directors dated 29th August 2013.

2 Summary of Significant Accounting Policies

2.1 Basis of Preparation

The financial statements of the Company have been prepared in accordance with Sri Lanka Accounting Standards (SLFRSs). The financial statements have been prepared under the historical cost convention, as modified by the revaluation of land and buildings. The preparation of financial statements, in conformity with Sri Lanka Accounting Standards (SLFRSs), requires the use of certain critical accounting estimates. It also requires management to exercise its judgment in the process of applying the Company's accounting policies. The areas involving a higher degree of judgment or complexity, or areas where assumptions and estimates are significant to the financial statements are disclosed in note 2.23.

The Company has prepared its financial statements for previous periods including the reporting period ended 31 March 2012 in accordance with SLAS effective up to 31 December 2011. The financial statements are the Company's first SLFRS financial statements prepared in accordance with SLFRS 1 First-time Adoption of Sri Lanka Accounting Standards. The effect of the transition to SLFRSs on previously reported financial positions, financial performances of the Company is given in Notes 34 to the financial statements.

2.2 Changes in Accounting Policies

The changes in accounting policies set out below have been applied consistently to the periods presented in the financial statements and to the opening SLFRS statement of financial position at the date of transition to SLFRSs, unless otherwise indicated.

The presentation and classification of the financial statements of the previous year have been amended, where relevant, for better presentation and to be comparable with those of the current year.

2.3 Functional and Presentation Currency

Transaction and balances included in the financial statements of the Company are measured using the currency of the primary economic environment in which the entity operates. The financial statements are presented in Sri Lanka Rupees (LKR), which is the company's presentation currency.

2.4 Foreign Currency Translation

Transactions and Balances

Foreign currency transactions are translated into the functional currency using the exchange rates prevailing at the dates of the transactions. Foreign exchange gains and losses resulting from the settlement of such transactions and from the translation at reporting date exchange rates of monetary assets and liabilities denominated in foreign currencies are recognized in the statement of comprehensive income.

Translation differences related to changes in amortized cost are recognized in the statement of comprehensive income.

2.5 Non Financial Assets

2.5.1 Property, Plant and Equipment

Property, plant and equipment are initially recognized at cost including any costs directly attributable to bringing the assets to the location and condition necessary for it to be capable of operating in the manner intended by the Company's management.

Property, plant and equipment of the Company were carried at revalued amount in the statement of financial position prepared in accordance with SLAS prior to 31 March 2012. The Company has elected revalued amount of property, plant and equipment except land and buildings as deemed cost at the date of the revaluation. Accordingly the property, plant and equipment except land and buildings are stated at deemed cost less accumulated depreciation and any accumulated impairment losses.

The Company measures land and buildings at revalued amounts and changes in fair value was recognized in the statement of equity. The Company engaged independent valuation specialists to determine fair value of land and buildings in 2010.

Subsequent costs are included in the asset's carrying amount or recognized as an asset, only when it is probable that future economic benefits associated with the item will flow to the Company and the cost of the item can be measured reliably. All other repairs and maintenance are charged to the statement of comprehensive income during the financial period in which they are incurred.

Land is not depreciated, depreciation on other assets is calculated using straight-line method to allocate their cost or revalued amount over their estimated useful lives, as follows:

Buildings	40 Years
Plant and Machinery	05 -10 Years
Motor Vehicles	05 Years
Bicycles	03 Years
Office Furniture	03 Years
Office Equipment	03 Years
Workshop Tools	05 Years
Lab Equipment	03 Years
Other Equipment	03 Years
Canteen Equipment	05 Years
Computer Accessories	03 Years

An asset's carrying amount is written down immediately to its recoverable amount if the asset's carrying amount is greater than its estimated recoverable amount.

2.5.2 Intangible Assets

Acquired computer software and operating systems are capitalized on the basis of the costs incurred to acquire and bring to use the specific software and systems. Intangible assets acquired are stated at cost less accumulated amortization and accumulated impairment losses. These costs are amortized over their estimated useful lives, as follows:

Computer Software	03 Years
-------------------	----------

Costs associated with maintaining computer software programmes are recognized as an expense as incurred.

2.5.3 Impairment of Non-Financial Assets

At each end of reporting period, the Company reviews the carrying amounts of its property, plant and equipment and intangible assets to determine whether there is any indication that those assets have impaired. If any such indication exists, the recoverable amount of the asset is estimated in order to determine the extent of the impairment loss (if any). Where it is not possible to estimate the recoverable amount of an individual asset, the Company determines the cash-generating unit and estimates the recoverable amount of the cash-generating unit to which the asset belongs.

Recoverable amount is the higher of fair value less costs to sell and value in use. In assessing value in use, the estimated future cash flows are discounted to their present value using a pre-tax discount rate that reflects current market assessments of the time value of money and the risks specific to the asset for which the estimates of future cash flows have not been adjusted.

If the recoverable amount of an asset (or cash-generating unit) is estimated to be less than its carrying amount, the carrying amount of the asset (or cash-generating unit) is reduced to its recoverable amount. An impairment loss is recognized immediately in the statement of comprehensive income.

2.6 Financial Assets

2.6.1 The Company determines the classification of its financial assets at initial recognition and the Company classifies its financial assets as follows:

- a) Held-to- Maturity Investment
- b) Loans and receivables
- a) Held-to- Maturity Investment (HTM)

HTM investments are non-derivative financial assets with fixed or determinable payments and fixed maturity other than loans and receivables. Investments are classified as HTM if the Company has the positive intention and ability to hold them until maturity. HTM investments are included in current assets.

- b) Loans and receivables

Loans and receivables are non-derivative financial assets with fixed or determinable payments that are not quoted in an active market. Loans and receivables are included in current assets, except for maturities greater than 12 months after the end of the reporting period, which are classified as non-current assets. The Company's loans and receivables comprise subsidy receivables, trade and other receivables, repurchase government securities, fixed deposits, prepayments, advances, deposits, loans to employees and cash and cash equivalents in end of the reporting period.

2.6.2 Recognition and Initial Measurement

Financial assets classified as loans and receivables are recognized on the date on which the Company originates the transaction. Other financial assets are recognized on the trade-date on which the Company becomes a party to the contractual provisions of the financial instrument. A financial asset is measured initially at fair value plus, in the case of assets not at fair value through profit or loss, directly attributable transaction costs.

Financial assets are derecognized when the rights to receive cash flows from the financial assets have expired or have been transferred and the Company has transferred substantially all risks and rewards of ownership of the financial assets.

2.6.3 Subsequent Measurement

- a) Held-to- Maturity Investment (HTM)

HTM investments are measured subsequently at amortized cost using the effective interest method. Amortized cost is computed taking into account of discount or premium on acquisition and transaction costs.

- b) Loans and receivables

Subsequent to initial recognition, loans and receivables are measured at amortized cost using the effective interest method, less provision for impairment.

2.6.4 Impairment of Financial Assets

Assets carried at amortized cost

The Company assesses at the end of each reporting period whether there is objective evidence that a financial asset is impaired. A financial asset is impaired and impairment losses are incurred only if there is objective evidence of impairment as a result of one or more events that occurred after the initial recognition of the

asset (a 'loss event') and that loss event (or events) has an impact on the estimated future cash flows of the financial asset that can be reliably estimated.

For loans and receivables and held-to-maturity investments carried at amortized cost, the amount of the loss is measured as the difference between the asset's carrying amount and the present value of estimated future cash flows (excluding future credit losses that have not been incurred) discounted at the financial asset's original effective interest rate. The carrying amount of the financial assets is reduced and the amount of the loss is recognized in the statement of comprehensive income.

If, in a subsequent period, the amount of the impairment loss decreases and the decrease can be related objectively to an event occurring after the impairment was recognized, the reversal of the previously recognized impairment loss is recognized in the statement of comprehensive income.

2.7 Inventories

Inventories (Direct and Mixed Fertilizers) are stated at cost minus subsidy. Cost is determined using the first-in, first-out (FIFO) method. The cost of mixed fertilizer comprises raw materials, direct labour, other direct costs and related production overheads. Inventories purchased locally are stated at cost. Net realizable value is the subsidized value in the ordinary course of business, less applicable selling expenses.

Consumables and packing material are stated at cost.

2.8 Trade Receivables

Trade receivables are amounts due from customers for sale of goods in the ordinary course of business. Collection is expected in the normal operating cycle of the business and they are classified as current assets. Trade receivables are recognized initially at fair value, which is the invoice value and subsequently measured at the original invoice value less provision for impairment.

The Company assesses at the end of each reporting period whether there is objective evidence that trade receivables are impaired. Objective evidences of impairment for trade receivables could include the Company's past experience of collecting payments, an increase in the number of delayed payments past the maximum credit period of 90 days. Trade receivables are impaired and impairment losses are incurred, only if there is objective evidence of impairment. All trade receivables are assessed individually for impairment.

The model and basis used to assess the trade receivables for impairment is as follows:

Individual Evaluation Model: Following types of trade receivables are reviewed individually to measure the impairment loss.

- i) Multi Purpose Co-operative Societies
- ii) Agrarian Service Centers
- iii) Authorized Dealers
- iv) Government Institutions and Departments

2.9 Cash and Cash Equivalents

In the statement of cash flows, cash and cash equivalents includes cash in hand, deposits held at call with banks, other short-term highly liquid investments with original maturities of three months or less.

2.10 Stated Capital

Ordinary shares issued to the General Treasury, Government of Sri Lanka are classified as equity.

2.11 Financial Liabilities

The Company classifies financial liabilities into other financial liabilities. The Company's other financial liabilities include borrowings, and bank overdraft. The other financial liabilities are recognized initially at fair value plus any directly attributable transaction costs. Subsequent to initial recognition, these financial liabilities are measured at amortized cost using the effective interest method. The Company derecognizes a financial liability when its contractual obligations are discharged, cancelled or expired.

2.12 Trade and Other Payables

Trade and other payables are obligations to pay for goods or services that have been acquired in the ordinary course of business from suppliers. Trade and other payables are classified as current liabilities as in the normal operating cycle of the business.

Trade and other payables are recognized initially at fair value, which is the transaction price and subsequently measured at the original invoice value as they are expected to be paid within a short period, such that the time value of money is not significant.

2.13 Borrowings

Borrowings are recognized initially at fair value, net of transaction costs incurred. Borrowings are subsequently carried at amortized cost using the effective interest method.

2.14 Borrowing Cost

Borrowing costs are recognized in the statement of comprehensive income in the period in which they are incurred.

2.15 Government Grants

Grants from the government are recognized at their fair value where there is a reasonable assurance that the grant will be received and the Company will comply with all attached conditions.

Fertilizer subsidies relating to import costs are recognized in the statement of comprehensive income to match them with the costs that they are intended to compensate. Fertilizer subsidies to compensate for import costs already incurred are recognized as subsidy receivable where there is a reasonable assurance that the subsidy will be received.

Government grants relating to property, plant and equipment are included in noncurrent liabilities as deferred government grants and are recognized in the statement of comprehensive income on a straight- line basis over the expected lives of the related assets.

2.16 Current and Deferred Tax

The tax expense for the period comprises current and deferred tax. Tax is recognized in the statement of comprehensive income statement, except to the extent that it relates to items recognized in other comprehensive income. In this case, the tax is also recognized in other comprehensive income.

The current income tax charge is calculated on the basis of the tax laws enacted at the reporting period end applicable for the Company. Management establishes provisions where appropriate on the basis of amounts expected to be paid to the tax authorities.

Deferred tax is recognized on temporary differences arising between the tax bases of assets and liabilities and their carrying amounts in the financial statements. Deferred tax is not accounted for if it arises from initial recognition of an asset or liability in a transaction other than a business combination that at the time of the transaction affects neither accounting nor taxable profit or loss. Deferred tax is determined using tax rates that have been enacted at the reporting period end date and are expected to apply when the related deferred tax asset is realized or the deferred income tax liability is settled.

Deferred tax assets are recognized only to the extent that it is probable that future taxable profit will be available against which the temporary differences can be utilized.

Deferred tax assets and liabilities are offset when there is a legally enforceable right to offset current tax assets against current tax liabilities and when the deferred tax assets and liabilities relate to income taxes levied by the same taxation authority.

2.17 Employee Benefits

The Company has both defined benefit and defined contribution plans.

a) Defined Contribution plan

A defined contribution plan is a post employment benefit plan under which the Company pays fixed contributions into a separate entity. The Company has no legal or constructive obligations to pay further contributions. The contributions are recognized as employee benefit expense when they are due.

The Company contributes 15% on gross emoluments of employee to Employee Provident Fund (EPF) and 3% on gross emoluments of employee to Employee Trust Fund (ETF).

b) Defined benefit plan

The Company obligation in respect of defined benefit plan is the present value of the defined benefits obligation at the end of the reporting period. The defined benefits obligation is calculated annually by independent actuaries using the projected unit credit method. The present value of the defined benefits obligation is determined by discounting the estimated future benefit that employee have earned in return for their services in the current and prior period.

Actuarial gains and losses arising from experience adjustments and changes in actuarial assumptions are recognized in the statement of comprehensive income in the period in which they arise.

The retirement benefits obligation is not externally funded.

c) Short-term employee benefit

Short-term employee benefits obligations are measured on an undiscounted amount expected to be paid for related services provided by the employee.

2.18 Provisions and Contingent Liabilities

Provisions for operating expenses are recognized when the Company has a present legal or constructive obligation as a result of a past event, it is probable that an outflow of economic resources will be required from the Company and amounts can be estimated reliably.

Provisions are measured at the estimated expenditure required to settle the present obligation, based on the most reliable evidence available at the reporting date, including the risks and uncertainties associated with the present obligation.

All contingent liabilities are disclosed as a note to the financial statements unless the possibility of an outflow of resources is remote.

2.19 Revenue Recognition

Revenue is measured at the subsidized value received or receivable, and represents amounts receivable for sales of goods, stated net of Nation Building Tax (NBT). The Company recognizes revenue when the amount of revenue can be reliably measured and when it is probable that future economic benefits will flow to the Company.

The Company applies the revenue recognition criteria set out below to each identifiable major types of services rendered.

a) Sale of Fertilizer

The Company import and sells direct and mixed fertilizers in the wholesale and retail markets. Sales of goods are recognized at the point that the risks and rewards of the goods have passed to the customer, which is the point of dispatch from the store.

b) Interest Income

Interest income is recognized using the effective interest method.

c) Rent Income

Rent income is recognized on an accrual basis over the term of lease.

d) Gain and Losses on Disposal of Property, Plant and Equipment

Gains and losses on disposals are determined by comparing the proceeds with the carrying amount and are recognized in the statement of comprehensive income.

e) Other Income

Other income is recognized on an accrual basis.

2.20 Expenses

All expenditure incurred in the running of the operation has been charged to income in arriving at the profit for the reporting period.

2.21 Events Occurring after the Reporting Period

All material events after the reporting period have been considered and where appropriate adjustments or disclosures have been made in the respective notes to the financial statements.

2.22 Commitments

All material commitments at the reporting period end have been identified and disclosed in the notes to the financial statements.

2.23 Significant Accounting Estimates and Judgments

When preparing the financial statements, management undertakes a number of judgments, estimates and assumptions about the recognition and measurement of assets, liabilities, income and expenses.

2.23.1 The following are significant judgments in applying the accounting policies that have most significant effect on the financial statements.

(a) Recognition of Deferred Tax Assets

The extent to which deferred tax assets can be recognized is based on an assessment of the probability of the future taxable income against which the deferred tax assets can be utilized.

2.23.2 Information about estimates and assumptions that have the most significant effect on recognition and measurement of assets, liabilities, income and expenses is provided below:

(a) Useful life time of Depreciable Assets

Management reviews its estimate of the useful life time of depreciable assets at each reporting date, based on the expected economic utility of the assets. Uncertainties in these estimates relate to technical obsolescence that may change the utility of certain software and IT equipment.

(b) Defined benefit plan

The present value of the defined benefit plan obligations depends on a number of factors that are determined on an actuarial basis using a number of assumptions. The assumptions are used in determining the net cost and obligation for defined benefit plan including the discount rate. Any changes in these assumptions will impact the carrying amount of defined benefits obligation.

2.24 First time adoption of SLFRS/LKAS

The financial statements, for the reporting period ended 31 March 2013, are the first financial statements prepared in accordance with Sri Lanka Accounting Standards (SLFRSs). Previous reporting periods including up to the reporting period ended 31

March 2012, the Company prepared its financial statements in accordance with Sri Lanka Accounting Standards (SLAS), which were effective up to 31 March 2012.

In preparing these financial statements, the opening statement of financial position was prepared as at 1 April 2011, which is the date of transition to Sri Lanka Accounting Standards (SLFRS). This note explains the principal adjustments made in restating its SLAS financial statements to SLFRSs financial statements for the reporting period as of 1 April 2011, 31 March 2012.

2.24.1 Optional Exemptions from the Retrospective Application of Other SLFRSs

In preparing the first financial statements in accordance with Sri Lanka Accounting Standards (SLFRSs), The Company has elected to apply following optional exemptions from the retrospective application of other Sri Lanka Accounting Standards (SLFRSs).

a) Revaluation as deemed cost

Property, plant and equipment except land and buildings of the Company were carried at revalued amount in the statement of financial position prepared in accordance with SLAS prior to 31 March 2012. The Company has elected those revaluation amount as deemed cost at the date of the revaluation since they were broadly comparable to fair value at the date of the revaluation.

2.24.2 Following optional exemptions are not applicable to the Company:

- a) SLFRS 4 -Insurance contracts, since this application is not relevant to the Company.
- b) LKAS 39 – Designation of previously recognized financial instruments since the company does not have available for sale financial assets and financial instruments at fair value through profit or loss.
- c) IFRIC 4 - Determining whether arrangement contains a lease, since the Company does not have such arrangements.
- d) LKAS 19 - Employee benefits, since the Company recognizes actuarial gain and losses in the statement of comprehensive income.
- e) LKAS 21 -Cumulative translation differences, since the Company does not have foreign operation.
- f) LKAS 27 – Investments in subsidiaries, jointly controlled entities and associates, since the Company does not have group entities
- g) Assets and liabilities of subsidiaries, associates and joint ventures, since the Company does not have group entities
- h) LKAS 32 - Compound financial instruments, since the Company does not have compound financial instruments.
- i) Decommissioning liabilities included in the cost of property, plant and equipment, since Company does not have a procedure to identify and to include dismantlement and restoration costs and its related liabilities.
- j) IFRIC 12 - Service Concession Arrangements, since the Company does not have such arrangement.

2.24.3 Mandatory exceptions from retrospective application

In preparing the first financial statements in accordance with Sri Lanka Accounting Standards (SLFRSs), the Company has elected to apply following mandatory exceptions from the retrospective application.

a) Accounting Estimates

All accounting estimates at the date of transition to SLFRSs and as at 31 March 2012 are consistent with the estimates made in accordance with SLAS effective up to 31 March 2012.

b) Following mandatory exceptions are not applicable to the Company:

- i) De-recognition of financial assets and financial liabilities.
- ii) Hedge Accounting.
- iii) Non-Controlling Interest.

2.24.4 Explanation of Transition to SLFRSs

The accounting policies set out in Note 2.1 to 2.24 have been applied in preparing the financial statements for the reporting period ended 31 March 2013 together with comparative information for the reporting period ended 31 March 2012 and opening SLFRS statement as at 1 April 2011 which is the transition date of SLFRSs for the Company.

In preparing SLFRS financial statement of previous reporting periods, required adjustments have been made in accordance with Sri Lanka Accounting Standards (SLFRSs). The effect of the transition from SLASs to SLFRSs has been presented in the statement of reconciliation of shareholders equity, statement of comprehensive income and notes to the reconciliation.

(Expressed in Sri Lankan Rupees)

NOTES TO THE FINANCIAL STATEMENTS FOR THE YEAR ENDED 31 MARCH

	2013	2012
3 Revenue		
Gross Revenue	2,472,787,219	2,518,882,652
Less : Nation Building Tax (NBT)	(22,654,403)	(22,614,268)
	2,450,132,816	2,496,268,383
4 Cost of Sales		
Purchases	(Note 4.1) 998,919,088	1,535,915,423
Direct Expenses	(Note 4.2) 613,400,995	602,196,886
Cost of Production	1,612,320,083	2,138,112,309
Finish Goods as at 01 April	503,187,525	551,153,849
Finish Goods as at 31 March	(287,058,889)	(503,187,525)
	1,828,448,719	2,186,078,632
4.1 Purchases		
Import of Fertilizer CIF Value	17,082,884,609	19,634,866,521
Cargo Insurance	26,793,573	12,570,844
Duty & Duty Surcharge	-	(598,275)
Port & Airport Development Tax	856,507,229	986,964,969
Discharging Expenses	3,545,915	2,639,451
Landing Charges	21,965,965	24,785,210
Stevedoring Charges	149,293,323	187,530,075
Miscellaneous (Custom)	6,570,313	8,145,246
Miscellaneous (Sri Lanka Port Authority)	5,597,771	5,692,723
Demurrage Charges	(3,486,307)	1,491,808
Sampling Charges	8,882,769	10,657,447
Transport & Handling Charges	234,828,726	225,446,690
Letter of Credit Charges	81,139,101	109,149,978
Bank Charges	717,765	3,783,539
Local Purchase	34,872,760	28,952,340
Packing Materials	32,849,735	12,627,732
Shipping Guarantee Charges	(841,978)	(1,104,371)
Exchange Gain/Loss	103,521,575	218,055,032
	18,645,642,846	21,471,656,958
Subsidy Claimed	(17,646,723,758)	(19,935,741,535)
	998,919,088	1,535,915,423
4.2 Direct Expenses		
Mixing Charges	2,043,731	662,155
Provision for Impairment of Non Moving Inventories	1,400,455	3,780,329
Handling Charges	145,526,802	148,824,492
Labour Charges	24,934,854	20,831,583
Transport Charges to District Fertilizer Stores	447,193,066	450,781,329
Trading Stock (Excess) / Shortage	(1,185,473)	(148,670)
Stocks Transfers / Adjustments	(6,512,439)	(22,534,330)
	613,400,995	602,196,886
5 Other Operating Income		
Liquidated Damages Income	3,761,371	18,068,237
Income from Penalties - Local	2,217,531	3,283,295
Packing Materials	-	3,215
Income from Penalties - Imports	523,217	5,801,909
Circuit Bungalow Income - Polonnaruwa	311,250	54,000
Earning From Garden	32,770	44,055
Dispatch Income	84,837,552	102,577,552
Sales of Polythene & WPP Bags	8,155,080	3,458,620
Non Refundable Tender Deposit Income	708,400	1,337,500
Amotization of Government Grant	2,791,284	1,951,007
Rent Income	90,000	90,000
Profit on Disposal of Property, Plant and Equipment	867,702	7,311,505
Earnings from Transport	102,820.00	8,000
Claim against performance bond	-	48,063,826
Claim against Bank Guarantee	-	138,409
Others	4,411,020	5,721,626
	108,809,998	197,912,757

Figures in brackets indicates deductions.

Notes to the Financial Statements Continued

(Expressed in Sri Lankan Rupees)

NOTES TO THE FINANCIAL STATEMENTS FOR THE YEAR ENDED 31 MARCH		2013	2012
6	Administrative Expenses		
	Directors Remuneration	3,110,152	2,319,728
	Secretary Fees	98,920	106,920
	Salaries - Executive	26,771,901	24,268,720
	Salaries - Non Executive	96,698,965	93,416,861
	Overtime	40,554,669	45,958,131
	Travelling and Subsistence	6,123,926	5,598,379
	Employees Provident Fund	19,392,417	18,124,996
	Employees Trust Fund	3,873,374	3,624,612
	Government Pension (Company 15%)	60,645	99,500
	Fuel Allowance for Managers	2,708,153	2,126,710
	Entertainment	992,309	780,785
	Tea and Dust Allowance	3,694,594	1,909,548
	Annual Bonus	2,807,625	2,765,663
	Medical Leave Payment	8,370,494	7,957,661
	Employees on Contract Basis	6,277,600	3,912,907
	Electricity	6,333,340	5,506,696
	Telephone, Telex & Cables	4,528,737	3,614,128
	Fire Insurance	174,808	127,775
	License & Insurance	1,671,156	1,201,948
	Postage	965,846	1,114,129
	Printing & Stationery	5,642,788	7,038,611
	Periodicals & Books	114,125	64,959
	Office Equipment Maintenance	578,981	485,344
	Office / Sundry Expenses	2,891,782	2,719,493
	Vehicle Running Expenses	11,893,036	7,017,604
	Water Bill	2,489,870	2,828,926
	Vehicle Maintenance	3,238,635	4,887,529
	Legal Fees	1,455,322	3,552,822
	Security Charges	30,187,241	22,280,841
	Research & Development Expenses	-	386,130
	Training & Scholarships	734,407	2,238,188
	Special Duty Allowance	1,957,326	2,328,422
	Lab/Equipment Maintenance	520,109	123,204
	Plant , Machinery & Equipment Maintenance	710,645	827,069
	Mixing Plant Maintenance	65,550	676
	Building Maintenance	5,478,559	9,968,585
	Internal Road Construction	660,685	145,098
	Computer & Accessories Maintenance	1,394,819	2,292,356
	Medical Expenses	42,360	24,017
	Uniform & Shoe Allowance	2,648,682	2,454,690
	Rent & Rates	15,671,095	2,880,519
	Expenses for Temporary Storage	12,890,137	44,928
	Depreciation	35,044,326	23,843,815
	Amortization of Intangible Assets	208,884	-
	Audit Fees	300,000	250,000
	Consultancy Fees	4,146,933	2,621,075
	Work Shop Tools Expenditure	584,425	655,673
	Sanitary Facilities	3,631,317	2,655,205
	Medical Insurance	5,517,369	4,330,498
	Stamp Duty	9,843	26,568
	Value Added Tax	1,327,351	-
	Other Equipment Maintenance	468,601	622,891
	Charity & Donations	71,762	1,249,160
	Annual Incentive	35,803,683	27,087,075
	Cash in Transit & Cash in Safe Insurance	242,074	95,428
	Cahier Risk Allowance	-	3,910
	Provision for Gratuity	6,679,983	6,676,696
	Engineering Stock Shortage	-	1,142,758
	Bank Charges	700,938	3,547,740
	Staff Welfare	3,236,007	1,322,872
	Natural Disaster Expenses	100,000	20,000
	Write Off / (Back)	(1,216,241)	(10,785,633)
	Provision for Legal Claims	36,080,199	-
	Impairment of Property, Plant and Equipment	680,000	-
	Over / (Under) Provision of Recurrent Expenses	221,196	(1,759,499)
	Staff Transport	1,581,273	1,237,900
	Circuit Bungalow Expenses	171,324	14,612
		472,067,026	363,984,549

Figures in brackets indicates deductions.

Notes to the Financial Statements Continued

(Expressed in Sri Lankan Rupees)

NOTES TO THE FINANCIAL STATEMENTS FOR THE YEAR ENDED 31 MARCH		2013	2012
7	Distribution Expenses		
	Advertising & Publicity Notices	12,431,942	10,284,151
	Written-off of Bad Debts	33,750	56
	Written-off of Treasury Receivables	41,387,759	-
	Provision for Impairment of Trade Receivables	15,740,931	2,231,413
	Sales Commission	4,442,942	5,282,645
		74,037,323	17,798,265
8	Net Finance Income		
	Interest Income		
	Interest on Fixed Deposits and REPO Investments	54,279,393	66,636,315
	Interest from Employees Loans	1,487,335	-
	Interest Income From Trade Debtors	274,431	449,152
		56,041,160	67,085,467
	Interest Expenses		
	Interest on Overdrafts	(40,536,587)	(33,860,665)
		(40,536,587)	(33,860,665)
		15,504,573	33,224,801
9	Income Tax Expenses		
	Current Tax Expense	-	55,069,810
	Adjustment on Under / (Over) Provision	-	(7,616,815)
	Deferred Tax Charge	73,037,738	4,862,949
		73,037,738	52,315,944
9.1	Reconciliation Between the Current Tax Expense and the Product of Accounting Profit		
	Accounting Profit / (Loss) Before Taxation	199,894,318	159,544,495
	Aggregated Disallowable Items	102,501,054	58,093,956
	Aggregated Allowable Items	(550,001,202)	(19,949,972)
	Income from Other Sources	(59,425,715)	(73,997,935)
	Profit / (Loss) from Trade or Business	(307,031,545)	123,690,544
	Other Income Liabile for Tax	56,634,431	73,037,348
	Total Statutory Income	(250,397,114)	196,727,892
	Tax Losses Utilized	-	-
	Assessable Income / Taxable Income	(250,397,114)	196,727,892
	Tax Charged at Statutory Tax Rate of 28%	-	55,083,810
	Current Tax on Ordinary Activities for the Year	-	55,083,810
	Tax Losses		
	Loss Brought Forward		
	Loss Incurred	250,397,114	-
	Loss Utilized	-	-
	Loss Carried forward	250,397,114	-
10	Basic Earnings Per Share		
	Basic Earnings Per Share is calculated by dividing the net profit for the year attributable to ordinary shareholders by the weighted average number of ordinary shares in issue during the year.		
		2013	2012
	Amount used as the Numerator		
	Net Profit Attributable to Ordinary Shareholders (Rs.)	126,856,580	107,228,550
	Number of Ordinary Shares used as the Denominator		
	Weighted Average number of Ordinary Shares in issue	50,245,608	50,245,608
	Basic Earnings Per Share	2.52	2.13

Figures in brackets indicates deductions.

Notes to the Financial Statements Continued

NOTES TO THE FINANCIAL STATEMENTS FOR THE YEAR ENDED 31 MARCH 2013

11 Property, Plant and Equipment	Land	Buildings	Plant and Machinery	Motor Vehicles	Furniture and Fittings	Office Equipment	Computer Equipment	Others	Total
Freehold Cost									
Balance as at 01 April 2011	1,525,455,000	332,171,900	6,354,920	32,257,500	7,180,318	2,658,976	5,773,888	3,920,284	1,915,772,785
Additions	-	-	223,402	36,731,376	3,571,521	1,766,950	2,629,102	5,310,094	50,232,445
Disposals	(12,600,000)	-	(450,000)	-	-	-	-	-	(13,050,000)
Adjustments	-	-	-	-	-	-	(263,207)	(19,815)	(283,022)
Balance as at 31 March 2012	1,512,855,000	332,171,900	6,128,322	68,988,876	10,751,838	4,425,926	8,139,783	9,210,563	1,952,672,209
Additions	-	776,754	-	1,249,000	712,373	362,505	3,031,218	4,575,517	10,707,368
Disposals	-	-	(456,200)	(200,000)	(114,450)	(242,600)	(42,000)	(500)	(1,055,750)
Balance as at 31 March 2013	1,512,855,000	332,948,654	5,672,122	70,037,876	11,349,761	4,545,831	11,129,001	13,785,580	1,962,323,826
Depreciation									
Balance as at 01 April 2011	8,304,298	825,186	5,669,375	2,154,659	818,055	1,517,137	1,071,924	20,360,633	
Charge for the Year	8,304,298	837,784	6,943,183	2,821,128	1,157,446	2,354,469	1,425,508	23,843,815	
Disposals / Adjustments	-	(90,000)	-	-	-	-	-	(90,000)	
Balance as at 31 March 2012	16,608,595	1,572,970	12,612,558	4,975,786	1,975,501	3,871,607	2,497,432	44,114,449	
Charge for the Year	8,304,298	714,212	13,820,225	3,653,567	1,454,414	3,095,042	4,000,285	35,042,042	
Disposals	-	(91,240)	(80,000)	(38,434)	(161,717)	(28,000)	(333)	(399,724)	
Balance as at 31 March 2013	24,912,893	2,195,942	26,352,783	8,590,920	3,268,198	6,938,648	6,497,383	78,756,768	
Net Carrying Values									As At
									01 April 2011
Land	1,512,855,000								1,512,855,000
Buildings		308,035,762							315,563,305
Plant and Machinery			3,476,180						4,555,352
Motor Vehicles			43,685,093	56,376,319					26,588,125
Furniture and Fittings			2,758,841	5,776,052					5,025,659
Office Equipment			1,277,633	2,450,424					1,840,920
Computer Equipment			4,190,353	4,268,177					4,256,750
Others			7,288,197	6,713,131					2,848,360
Provision for Impairment									1,883,567,059
									(680,000)
									1,908,557,600
									1,882,887,059
									1,908,557,600
									1,895,412,152

Figures in brackets indicates deductions.
Notes to the Financial Statements Continued

NOTES TO THE FINANCIAL STATEMENTS FOR THE YEAR ENDED 31 MARCH 2013

Property, Plant and Equipment Contd...

Land and buildings of some of the district fertilizer stores located at Hingurakgoda, Akuressa, Matale, Kurunagala, Nuwara-Eliya Kegalle Polgahawela, Madhavachchiya, Kuruvita, Dodangoda, Mathugama, Koggala and Weeravila used for operational activities are not recognized under property, plant and equipment as ownerships or leasing arrangements of such assets are not clear. Currently, the company is in process of making contractual arrangements to transfer the legal title of such assets.

12 Intangible Assets

At Cost	As at 01 April 2011	Additions (Disposals)	As at 31 March 2012	Additions (Disposals)	As at 31 March 2013
Computer Software	-	-	-	877,901	877,901
	-	-	-	877,901	877,901
Depreciation	As at 01 April 2011	Charge for the Year	As at 31 March 2012	Charge for the Year	As at 31 March 2013
Computer Software	-	-	-	208,884	208,884
	-	-	-	208,884	208,884
Net Carrying Value			2013	2012	As at 01 April 2011
Computer Software			669,017	-	-

CATEGORIES OF FINANCIAL ASSETS AND FINANCIAL LIABILITIES

The carrying amount of the financial assets and liabilities reported in the statement of financial position are as follows,

The Carrying Values of Financial Assets and Liabilities.	2013	2012	As At 01 April 2011	
FINANCIAL ASSETS				
Held-to-Maturity Investments				
Treasury Bills	Note 15	338,620,163	471,025,753	434,767,955
HTM investments are stated at amortized cost using the effective interest method				
Loans and Receivables				
Trade and Other Receivables	Note 14	23,485,322,540	20,830,003,013	25,015,326,174
Deposits and Advances		704,400	5,411,051	4,969,040
Employees Loans and Advances	Note 17	42,364,042	33,882,846	25,700,656
Other Financial Assets	Note 18	228,474,651	137,762,067	128,153,907
Cash and Cash Equivalents	Note 19	126,853,889	15,118,060	394,651,482
		23,883,719,522	21,022,177,037	25,568,801,259
The loans and receivables are stated at carrying values as their carrying value approximates the fair value.				
TOTAL FINANCIAL ASSETS		24,222,339,685	21,493,202,791	26,003,569,214
FINANCIAL LIABILITIES				
Other Financial Liabilities				
Interest Bearing Borrowings	Note 25	14,954,413,210	5,369,929,928	18,447,534,306
Trade and Other Payables	Note 26	7,399,153,649	14,663,472,129	6,218,570,498
Deposits and Advances Received	Note 27	108,096,315	104,315,028	110,112,255
Bank Overdrafts	Note 19	52,381,540	82,172,989	70,506,261
Total Financial Liabilities		22,514,044,714	20,219,890,074	24,846,723,319
The financial liabilities are stated at amortized cost using the effective interest method.				

Figures in brackets indicates deductions.

Notes to the Financial Statements Continued

(Expressed in Sri Lankan Rupees)

NOTES TO THE FINANCIAL STATEMENTS FOR THE YEAR ENDED 31 MARCH			
	2013	2012	As At 01 April 2011
13 Inventories			
Direct Fertilizer	270,946,389	485,235,691	507,996,789
Mixed Fertilizer	16,112,500	17,951,834	43,157,059
Consumables	9,328,027	10,356,233	7,079,280
Others	14,161,388	22,960,515	25,196,239
	310,548,303	536,504,273	583,429,368
Provision for Impairment	(1,400,455)	(3,780,329)	-
	309,147,848	532,723,944	583,429,368
14 Trade and Other Receivables			
Trade Receivables	136,085,192	176,540,680	178,440,657
Provision for Impairment	(27,789,115)	(59,261,404)	(57,029,991)
	108,296,077	117,279,276	121,410,666
Other Receivables	(Note 14.1) 23,377,026,463	20,712,723,737	24,893,915,508
	23,485,322,540	20,830,003,013	25,015,326,174

As at 31 March 2013, trade receivables amounts to Rs. 83,242,224/- (2011/12: Rs 105,441,674/- and 2010/11: Rs 98,924,676/-) were past due but not impaired. These relate to a number of significant customers who are individually reviewed for impairment and for whom there are no reliable evidence for impairment in the reporting years.

The ageing of the trade receivables are as follows

Up to 3 Months	19,524,289	11,841,844	12,530,394
3 to 6 Months	3,234,841	5,419,305	4,483,525
6 to 12 Months	5,899,964	325,617	5,134,657
More than One Year	107,426,098	158,953,914	156,292,081
	136,085,192	176,540,680	178,440,657

Trade receivables have been reviewed for impairment. Certain trade receivables are found to be impaired and provision for impairment has been made on the basis as stated in note 2.8.

The Details of Provision for Impairment of the Trade Receivables			
	2013	2012	As At 01 April 2011
Multi Purpose Corporative Society	393,050	2,834,096	2,441,046
Agrarian Service Centers	1,185,347	4,824,080	3,882,649
Government Departments	16,186,358	31,998,361	31,703,243
Authorized Dealers	10,024,360	19,604,867	19,003,053
	27,789,115	59,261,404	57,029,991

14.1 Other Receivables

From General Treasury - Subsidies	23,357,948,977	21,038,561,761	25,227,420,056
- Other	-	130,328,771	130,328,771
Sri Lanka Port Authority	513,411	1,378,105	4,438,082
Road Development Authority	12,600,000	12,600,000	-
Others	5,964,075	8,089,613	9,963,113
	23,377,026,463	21,190,958,251	25,372,150,022
Provision for Impairment	-	(478,234,513)	(478,234,513)
	23,377,026,463	20,712,723,737	24,893,915,508

15 Held-to-Maturity Investment (HTM)

Investments In Treasury Bills	338,620,163	471,025,753	434,767,955
-------------------------------	--------------------	--------------------	--------------------

The investments in treasury bills amounts to Rs.75,421,290 (2012 -Rs71,697,311, 2011 -Rs 68,565,825) are maintained separately for the gratuity commitments.

16 Statutory Receivables

	2013	2012	As At 01 April 2011
Current Tax	30,000,000	-	-
Tax Credits - WHT / Notional Tax	4,439,690	-	-
	34,439,690	-	-

Figures in brackets indicates deductions.

Notes to the Financial Statements Continued

(Expressed in Sri Lankan Rupees)

NOTES TO THE FINANCIAL STATEMENTS FOR THE YEAR ENDED 31 MARCE	2013	2012	As At 01 April 2011
17 Employees Loans and Advances			
Festival Advances	160,400	131,900	158,600
Motor Cycle Loans	333,910	545,668	581,910
Net Salary	7,773,242	-	-
Personal Loans	34,096,490	33,205,278	24,960,146
	42,364,042	33,882,846	25,700,656
In accordance with Para 3.8 in chapter XXVI in Establishment Code amended by public administration circular no 26/97 dated at 19.11.97 Personal loans are measured at fair value using the interest rate of 4.2% the rate at which the loans have been granted is considered as the market interest rate for employees working at Public sector entities			
18 Other Financial Assets			
Fixed Deposits	228,474,651	137,762,067	128,153,907
The investment in fixed deposits amounts to Rs.206,000,000 (2012 -110,480,830 2011 -102,180,145) has been pledged as a part of security against bank borrowings.			
19 Cash and Cash Equivalents	2013	2012	As At 01 April 2011
Favorable Balances			
Cash in Hand	-	(733)	1,423,582
Repo's	92,163,840	-	-
Cash at Bank	32,514,230	13,082,262	40,169,826
Saving Deposits	2,175,819	2,036,531	353,058,074
	126,853,889	15,118,060	394,651,482
Unfavorable Balances			
Bank Overdrafts	(52,381,540)	(82,172,989)	(70,506,261)
Cash and Cash Equivalents for the Purpose of Cash Flow Statement	74,472,349	(67,054,929)	324,145,222
20 Stated Capital			
<i>Issued and fully paid</i>			
Number of Ordinary Shares	50,245,608	50,245,608	50,245,608
Value (Rs.)	502,456,080	502,456,080	502,456,080
21 Revaluation Reserve			
The revaluation reserve relates to the revaluation surplus of property, plant and equipment, once the respective revalued assets have been disposed, portion of revalued surplus is transferred to retained earnings.			
22 Retirement Benefits Obligation	2013	2012	As At 01 April 2011
Balance as at 01 April	42,701,450	36,660,251	56,776,177
Expenses Recognized in Comprehensive Income (Note 22.1)	6,679,983	6,676,696	9,682,386
Payments Made During the year	(4,632,856)	(635,497)	(4,614,921)
Adjustments in Retained Earning at the Date of Transition to SLFRSs	-	-	(25,183,392)
Balance as at 31 March	44,748,577	42,701,450	36,660,251
22.1 Expense Recognized in Comprehensive Income			
Current Service Cost	2,661,194	2,575,728	9,682,386
Interest Charge for the Year	4,483,652	3,849,326	-
(Gain) / Loss Arising From Changes in the Assumptions	(464,863)	251,642	-
	6,679,983	6,676,696	9,682,386

These assumptions are developed by independent actuarial consultants is based on the management's best estimates of variables used to measure the retirement benefits obligation.

The principal assumptions used are as follows.

Discount Rate [%]	10.50	10.50	10.50
Future Salary Increases [Rs.] - Executive	1,150	1,150	1,150
- Other	240	240	240
Staff Turnover Factor [%] - up to 50 yrs	1-5	1-5	1-5
- over 50 yrs	0	0	0
Retirement age [Yrs]	55	55	55

Figures in brackets indicates deductions.

Notes to the Financial Statements Continued

NOTES TO THE FINANCIAL STATEMENTS FOR THE YEAR ENDED 31 MARCH 2013

Retirement Benefits Obligation Contd...

Discount rate is determined by examining the market rates of interest on short-term corporate bonds/ government bond and the anticipated long-term rate of inflation. Other assumptions such as mortality, staff turnover, disability and promotion are used by the actuarial consultants are based on management's historical experience.

The Company has changed its basis used to measure the retirement obligation to project unit credit method using the qualified actuarial consultants for the reporting period including 2010/11 and 2011/12. As a result of changing the accounting policy to measure the obligation, the adjustment made at the date of transition to SLFRSs amounts to Rs 25,183,392/- is recognized in retained earnings.

23	Government Grants	2013	2012	As At 01 April 2011
	Balance at 01 April	20,134,591	14,794,000	-
	Grants Received During the Year	-	7,291,598	14,794,000
	Amortization of Government Grants	(2,791,284)	(1,951,007)	-
	Balance at 31 March	17,343,307	20,134,591	14,794,000
	Unitized Grants as at 31 March	12,624,478	14,575,485	13,930,261
24	Deferred Taxation			
	Balance as at 01 April	(71,951,574)	(76,814,523)	-
	(Charge) / Reverse for the Year	73,037,738	4,862,949	-
	Adjustments in Retained Earning at the Date of Transition to SLFRSs	-	-	(76,814,523)
	Balance as at 31 March	1,086,164	(71,951,574)	(76,814,523)
24.1	The Analysis of Deferred Tax Assets and Liabilities			
	Deferred Tax Liability			
	From Accelerating Depreciation	91,900,037	91,562,181	123,359,141
		91,900,037	91,562,181	123,359,141
	Deferred Tax Assets			
	From Retirement Benefits Obligation	12,529,602	11,956,406	12,831,088
	From Brought Forward Tax Losses	70,111,192	-	-
	From Impairment Provisions - Trade Debtors	7,780,952	16,593,193	19,960,497
	- Other Receivables	-	133,905,664	167,382,080
	- Slow Moving Stocks	392,127	1,058,492	-
		90,813,873	163,513,755	200,173,664
		1,086,164	(71,951,574)	(76,814,523)
	Deferred tax assets are recognized for provision for retirement benefits obligation, impairment provision for trade and other receivables and non-moving stocks to the extent that the realization of the related tax benefits through future taxable profits are probable and deferred tax liabilities are recognized for accelerating depreciation and revaluation surplus.			
	The net deferred tax assets arising from the adjustment made at the date of transition to SLFRSs in relating to initial recognition of deferred taxation is adjusted to retained earnings.			
25	Interest Bearing Borrowings	2013	2012	As At 01 April 2011
	Settlement Fall Due More than One Year			
	People's Bank	-	-	5,369,929,928
		-	-	5,369,929,928
	Settlement Fall Due Within One Year			
	People's Bank	14,954,413,210	5,369,929,928	13,077,604,378
		14,954,413,210	5,369,929,928	18,447,534,306
25.1	Movement of the Loan			
	Balance as at 01 January	5,369,929,928	18,447,534,306	4,851,000,000
	Obtained During the Year	21,465,432,551	10,548,756,322	26,102,105,587
	Settlements Made During the Year	(11,880,949,269)	(23,626,360,700)	(12,505,571,280)
	Balance as at 31 December	14,954,413,210	5,369,929,928	18,447,534,306
26	Trade and Other Payables			
	Trade Payables	7,364,698,238	14,636,650,637	6,164,908,588
	Other Payables	(Note 26.1) 34,455,411	26,821,492	53,661,910
		7,399,153,649	14,663,472,129	6,218,570,498

Figures in brackets indicates deductions.

Notes to the Financial Statements Continued

(Expressed in Sri Lankan Rupees)

NOTES TO THE FINANCIAL STATEMENTS FOR THE YEAR ENDED 31 MARCH	2013	2012	As At 01 April 2011
Other Payable Contd...			
26.1 Other Payable			
Sundry Creditors	30,254,323	10,420,397	20,050,923
Excess On Sales	617,952	1,025,838	1,464,367
Suspense Cash Deposits	611,820	611,820	611,820
Retention Money	2,819,415	14,791,771	21,649,360
Others	151,901	(28,334)	9,885,440
	34,455,411	26,821,492	53,661,910
27 Deposits and Advances Received			
Refundable Performance Bond	91,499,699	87,444,699	87,644,699
Staff Security Deposits	2,177,819	2,029,446	2,797,522
Refundable Deposits	6,776,695	5,788,925	5,652,717
Receipt in Advance	7,642,103	8,401,659	11,467,261
Others	-	650,300	2,550,057
	108,096,315	104,315,028	110,112,255
28 Statutory Payables			
Current Taxation (Note 28.1)	-	9,694,372	17,022,812
Withholding VAT	377,191	377,191	2,867,387
Withholding Tax (WHT)	742,615	742,615	531,750
PAYE	194,595	223,726	-
	1,314,401	11,037,904	20,421,949
28.1 Current Tax			
Balance at 01 April	9,694,372	17,022,812	40,522,962
Charge for the Year	-	55,069,810	43,666,668
Payments Made - Self Assessment	-	(29,437,128)	(7,500,000)
- to Settle the Previous Liability	(9,694,372)	(17,022,812)	(38,815,715)
Set-off Against the Tax Credits - ESC	-	(8,321,496)	(5,926,594)
- WHT	-	-	(1,887,661)
Adjustment on Under / (Over) Provision	-	(7,616,815)	-
Adjustments in Retained Earning at the Date of Transition to SLFRSs	-	-	(13,036,848)
Balance at 31 March	-	9,694,372	17,022,812
29 Accrued Expenses and Provision			
Accrued Expenses	86,140,096	90,606,527	115,414,014
Provision for Legal Claim	36,080,199	-	-
	122,220,294	90,606,527	115,414,014
30 Capital and Other Commitments			
There were no material capital expenditure or other financial commitments approved by the Board of Directors as at the reporting period end.			
31 Events Occurring after Reporting Period			
There were no events occurred, which required adjustments or disclosure in these financial statements between the 31 March reporting date and the date of authorization.			
32 Contingent liabilities			
The Company has contingent liabilities in respect of legal claims arising in the ordinary course of business. Unless recognized as a provision (Note 29), management considers these claims to be unjustified and possibility of an outflow of resources for their settlement is remote. This evaluation is consistent with legal advices of the company's legal division. Accordingly, no provision has been made for such legal claims.			

Figures in brackets indicates deductions.

Notes to the Financial Statements Continued

NOTES TO THE FINANCIAL STATEMENTS FOR THE YEAR ENDED 31 MARCH 2013

33 Related Party Disclosures

The Company's related parties includes Government of Sri Lanka, State-Owned Enterprises, Other Related Entities and key management personnel.

Transactions with Key Management Personnel

According to the Sri Lanka Accounting Standards LKAS.24 "Related Party disclosures" Key Management Personnel are those having responsibility for planning, directing and controlling the activities of the entity directly or indirectly. Accordingly, the Board of Directors and the General Manager have been classified as Key Management Personnel.

Transactions with Key Management Personnel are given below.	2011 / 13	2011 / 12
Remuneration and Other Short-Term Employee Benefits	3,904,014	4,143,273

Related Party Transactions

Details of significant related party transactions that company carries out are as follows:

Name of the Related Party	Nature of Transactions	Transaction Value (Rs.)	Balance (Due to)/Due from
Government of Sri Lanka	Capital Grants	-	(17,343,307)
	Subsidies Received out of the claims made amounts to Rs. 15,741,151,537/-	13,289,881,886	23,357,948,977
	Sales of Goods	71,813,595	
	Recoveries of Trade Receivables	71,149,818	112,706,738
State-Owned Enterprises	Short-term Loans borrowed	21,586,794,129	
	Settlements of Loans	11,880,948,258	(14,954,413,210)
	Investments In Treasury Bills and Repo's		430,784,003
	Proceeds from Maturity of Investment	170,748,795	
	Interest Received	38,343,205	
	Investments In Fixed Deposits		228,474,651
	Investment during the year	90,000,000	
	Interest Received	11,496,497	
	Call Deposits and Saving Deposits		2,175,819
	Current Accounts		32,514,230
Current Accounts -Overdraft		(52,381,540)	
Other Government Related Entities	Recoveries of Trade Receivables	71,149,817	116,540,341

Figures in brackets indicates deductions.

Notes to the Financial Statements Continued

(Expressed in Sri Lankan Rupees)

NOTES TO THE FINANCIAL STATEMENTS FOR THE YEAR ENDED 31 MARCH 2013

34 Explanation of Transition to SLFRSs

Reconciliation of Comprehensive Income for the Year Ended 31 March		2012 Under SLAS	Effect on Transition to SLFRSs	2012 Under SLFRS
Revenue		2,496,268,383	-	2,496,268,383
Cost of Sales	VI / XVI	(2,182,580,430)	(3,498,202)	(2,186,078,632)
Gross Profit		313,687,953	(3,498,202)	310,189,751
Other Operating Income	I / IX / XI / XVI	266,514,885	(68,602,128)	197,912,757
Administrative Expenses	II / III / VI / VII / VIII / IX / X / XI / XVI / XVII	(388,216,968)	24,232,418	(363,984,549)
Distribution Expenses	VII / XVI	(59,170,863)	41,372,598	(17,798,265)
Profit from Operation		132,815,008	(6,495,314)	126,319,693
Net Finance Income	XVI	(37,408,406)	70,633,207	33,224,801
Profit Before Taxation		95,406,602	64,137,893	159,544,495
Income Tax Expenses	V	(50,270,533)	(2,045,411)	(52,315,944)
Profit for the Year		45,136,069	62,092,482	107,228,550
Profit for the Year		45,136,069	62,092,482	107,228,550
Other Comprehensive Income		-	-	-
Total Comprehensive Income for the Year		45,136,069	62,092,482	107,228,550

Figures in brackets indicates deductions.

Notes to the Financial Statements Continued

NOTES TO THE FINANCIAL STATEMENTS FOR THE YEAR ENDED 31 MARCH 2013

34 Explanation of Transition to SLFRSs Contd...

Reconciliation of Equity		As At 31 March 2012 Under SLAS	Effect on Transition to SLFRSs	As At 31 March 2012 Under SLFRS	As At 01 April 2011 Under SLAS	Effect on Transition to SLFRSs	As At 01 April 2011 Under SLFRS
ASSETS							
Non-Current Assets							
Property, Plant & Equipment	I	1,908,157,760	400,000	1,908,557,760	1,895,412,152	-	1,895,412,152
Capital Work-in-progress	II	-	-	-	542,901	-	-
Deferred Expenditure	III	10,260,801	(10,260,801)	-	12,826,001	(12,826,001)	-
Investments							
Investment in Treasury Bills	IV	160,766,293	-	-	142,719,063	-	-
Fixed Deposit for Housing Loan	IV	2,060,577	-	-	2,110,692	-	-
Gratuity Investment	IV	71,697,311	-	-	68,565,825	-	-
Insurance Fund Investment	IV	155,094,691	-	-	144,243,386	-	-
Deferred Tax Assets	V	-	71,951,574	71,951,574	-	76,814,523	76,814,523
Total Non-Current Assets		2,308,037,433	62,090,773	1,980,509,335	2,266,420,021	63,988,522	1,972,226,675
Current Assets							
Inventories	VI	530,188,812	2,535,133	532,723,944	581,105,603	2,323,765	583,429,368
Receivables	XIII	21,076,194,755	-	-	25,304,078,414	-	-
Deposits, Prepayment and Advances	XIII	271,038,773	-	-	598,242,080	-	-
Trade and Other Receivables	VII / XIII / XV	-	606,307,520	20,830,003,013	-	563,747,022	25,015,326,174
Held-to-Maturity Investment (HTM)	IV	-	-	471,025,753	-	-	434,767,955
Deposits and Advances	II / XIII / IV	-	542,901	5,411,051	-	-	4,969,040
Prepaid Expenses	XIII	-	-	11,149,067	-	-	9,774,316
Employees Loans and Advances	VIII	-	66,770	33,882,846	-	-	25,700,656
Other Financial Assets	IV / XIII	-	-	137,762,067	-	-	128,153,907
Cash and Cash Equivalents	XIII	13,081,529	-	15,118,060	41,593,408	-	394,651,482
Total Current Assets		21,890,503,868	609,452,324	22,037,075,802	26,525,019,505	566,070,787	26,596,772,898
TOTAL ASSETS		24,198,541,301	671,543,097	24,017,585,137	28,791,439,526	630,059,309	28,568,999,573
EQUITY AND LIABILITIES							
Equity							
Stated Capital		502,456,080	-	502,456,080	502,456,080	-	502,456,080
Revaluation Reserve	I	1,986,087,280	(149,907,500)	1,836,179,780	1,986,087,280	(136,857,500)	1,849,229,780
Retained Earnings		260,245,123	1,025,333,608	1,285,578,730	224,109,054	950,191,126	1,174,300,180
Total Equity		2,748,788,482	875,426,108	3,624,214,590	2,712,652,414	813,333,626	3,525,986,040
Non-Current Liabilities							
Housing Loan Investment Fund	IX	2,060,577	(2,060,577)	-	2,110,692	(2,110,692)	-
Retirement Benefits Obligation	X	72,926,372	(30,224,922)	42,701,450	61,843,643	(25,183,392)	36,660,251
Insurance Fund	IX	155,094,691	(155,094,691)	-	144,243,386	(144,243,386)	-
Government Grants	XI	-	(1,898,436)	20,134,591	-	-	14,794,000
Interest Bearing Borrowings		-	-	-	5,369,929,928	-	5,369,929,928
Total Non-Current Liabilities		230,081,640	(189,278,625)	62,836,041	5,578,127,649	(171,537,470)	5,421,384,179
Current Liabilities							
Creditors	XIV	15,638,058,379	-	-	7,199,873,255	-	-
Trade and Other Payables	XIV / XV / XVII	-	(50,000)	14,663,472,129	-	-	6,218,570,498
Interest Bearing Borrowings		5,369,929,928	-	5,369,929,928	13,077,604,378	-	13,077,604,378
Refundable Deposits & Receipts in Advance	XI / XIV	38,903,356	-	-	37,261,556	-	-
Deposits and Advances Received	XII / XIV	-	1,300,000	104,315,028	-	1,300,000	110,112,255
Dividends Payable	XIV	-	-	9,000,000	-	-	9,000,000
Statutory Payables	V / XIV	-	(15,854,386)	11,037,904	-	(13,036,848)	20,421,949
Accrued Expenses and Provision		90,606,527	-	90,606,527	115,414,014	-	115,414,014
Bank Overdrafts		82,172,989	-	82,172,989	70,506,261	-	70,506,261
Total Current Liabilities		21,219,671,179	(14,604,386)	20,330,534,505	20,500,659,463	(11,736,848)	19,621,629,354
TOTAL EQUITY AND LIABILITIES		24,198,541,301	671,543,097	24,017,585,137	28,791,439,526	630,059,309	28,568,999,573

Figures in brackets indicates deductions.
Notes to the Financial Statements Continued

NOTES TO THE RECONCILIATIONS

I Property, Plant and Equipment

- a) The cost and accumulated depreciation of the assets disposed in the financial year 2011/12 have been corrected and the profit on disposals of property, plant and equipment has been adjusted under SLFRS.

The impact arising from the above changes are summarized below:

Nature of the SLFRS Adjustments / Effects	to Equity		to Comprehensive
	As At 31 March 2012	As At 01 April 2011	Income for the Year Ended 31 March 2012
Correction of Cost of the Asset	500,000	-	500,000
Correction of Accumulated Depreciation of the Asset	(100,000)	-	(100,000)
	400,000	-	400,000

- b) Under SLAS, revaluation surplus relating to the assets disposed was not transferred to retained earning. Due to the application of SLFRS, such revaluation surplus has been transferred to retained earnings.

Disposal gain on Hunupitiya stores and production complex premises sold for Colombo Katunayake Express Highway amounts Rs. 136,000,000/- recognized in the revaluation reserve has been adjusted to retained earnings under SLFRS.

Transferred from	Transferred to	As At 31 March 2012	As At 01 April 2011
Revaluation Reserve	Retained Earnings	13,050,000	857,500
Revaluation Surplus on Disposed Assets Disposal Gain		-	136,000,000

II Capital Work-in-progress

Under SLAS, the advance payment on software development has been reported under capital work-in-progress in 2010/2011 and subsequently had been written off in the reporting period 2011/12. Under, SLFRS the advance payment has been recognized as deposits and advances under current assets .

The impact arising from the above changes are summarized below:

Nature of the SLFRS Adjustments / Effects	to Equity		to Comprehensive
	As At 31 March 2012	As At 01 April 2011	Income for the Year Ended 31 March 2012
Adjustment on Advance written off	542,901	-	542,901

III Deferred Expenditure

Under SLAS, the expenditure incurred on construction of circuit bungalow was recognized as deferred expenditure and amortized over a period of 6 years as the title of the land is not in favour of the company. Under SLFRS, the expenditure incurred for the construction has been recognized immediately in the profit or loss.

The impact arising from the above changes are summarized below:

Nature of the SLFRS Adjustments / Effects	to Equity		to Comprehensive
	As At 31 March 2012	As At 01 April 2011	Income for the Year Ended 31 March 2012
Carrying amount of deferred expenditure at the date of transition recognized in the retained earnings	(12,826,001)	(12,826,001)	-
Reversal of amount written off in the Financial Year 2011/12	2,565,200	-	2,565,200
	(10,260,801)	(12,826,001)	2,565,200

Figures in brackets indicates deductions.

Notes to the Financial Statements Continued

NOTES TO THE RECONCILIATIONS

IV Investments

- a) Investments in Treasury Bills maintained for gratuity commitment and insurance fund and company's investments reported under deposits, prepayments and advances under SLAS have been designated as Investments - HTM and measured at amortized cost using the Effective Interest Rate (EIR) method in compliance with SLFRSs.
- b) Investment in fixed deposits reported as "Fixed Deposit for Housing Loan" under SLAS has been reclassified as other financial assets under current assets due to application of SLFRS.

Re-classification from	Re-classification to	Description	2011/12	2010/11
Investment in Treasury Bills	Held-to-Maturity Investment	Carrying Value	160,766,293	142,719,063
Gratuity Investment	Held-to-Maturity Investment	Carrying Value	71,697,311	68,565,825
Insurance Fund Investment	Held-to-Maturity Investment	Carrying Value	155,094,691	144,243,386
Deposits, Prepayments and Advances	Held-to-Maturity Investment	Carrying Value	83,467,459	79,239,680
			471,025,753	434,767,955
Fixed Deposit for Housing Loan	Other Financial Assets	Carrying Value	2,060,577	2,110,692

V Deferred and Current Taxation

- a) Under SLAS, the company had not measured and accounted for deferred taxation. Due to application of SLFRS, the deferred tax has been measured and recognized in the financial statements retrospectively from the date of transition.
- b) The provision of the current tax has been adjusted according to the actual tax liability for the reporting period 2011/12 under SLFRS.

The impact arising from the above changes are summarized below:

Nature of the SLFRS Adjustments / Effects	to Equity		to Comprehensive
	As At 31 March 2012	As At 01 April 2011	Income for the Year Ended 31 March 2012
Recognition of Deferred Tax Assets	71,951,574	76,814,523	(4,862,949)
Adjustment on Current Tax Expenses	2,817,538	13,036,848	2,817,538
	74,769,112	89,851,371	(2,045,411)

VI Inventory

- a) Under SLAS, variable overheads were not considered in measuring the finished goods. Due to the application of SLFRS, the variable production overheads have been allocated based on the volume of production in measuring the finished goods.
- b) Under SLAS, provision for non-moving stock was credited to the cost of sales in the reporting period 2011/12. The provision for impairment of non-moving inventories has been recognized as a deduction from the closing inventories in the statement of financial position in compliance with SLFRS.

The impact arising from the above changes are summarized below:

Nature of the SLFRS Adjustments / Effects	to Equity		to Comprehensive
	As At 31 March 2012	As At 01 April 2011	Income for the Year Ended 31 March 2012
Recognition of Variable Production Overheads - Opening Inventory	-	2,323,765	(2,323,765)
- Closing Inventory	2,457,222	-	2,457,222
Adjustment on Impairment Provision Recognized in Cost of Sales	(3,780,329)	-	(3,780,329)
Adjustment on Impairment Provision recognized in Closing Finished Goods	3,780,329	-	3,780,329
	2,457,222	2,323,765	133,457
Adjustment on Error Correction (Administrative Expenses)	77,911	-	77,911
	2,535,133	2,323,765	211,368

NOTES TO THE RECONCILIATIONS

VII Trade and Other Receivables

- a) The provision for impairment of trade debtors has been re-estimated and impairment provision has been made for subsidies receivables from treasury in compliance with SLFRS.
- b) An adjustment has been made to rectify the differences due to the disagreement in exchange rates applied to record the subsidy claims in the subsidies receivable to conform with the Treasury' confirmation. Accordingly identified net difference in the subsidies receivable amounting to Rs. 984, 381,697/- has been adjusted at the date of transition.

The impact arising from the above changes are summarized below:

Nature of the SLFRS Adjustments / Effects	to Equity		to Comprehensive
	As At 31 March 2012	As At 01 April 2011	Income for the Year Ended 31 March 2012
Re-estimation of Provision for Impairment of Trade Receivables	98,972,492	57,599,838	41,372,654
Provision for Impairment of Subsidies Receivables from Treasury	(478,234,513)	(478,234,513)	-
Adjustment on Expenses Overcharged	1,187,845	-	1,187,845
Adjustment on Differences in the Subsidies Receivables	984,381,697	984,381,697	-
	606,307,520	563,747,022	42,560,498

VIII Employees Loans and Advances

Payment of employee loan erroneously recorded in income statement has been adjusted as employee loan receivable under SLFRSs.

The impact arising from the above changes are summarized below:

Nature of the SLFRS Adjustments / Effects	to Equity		to Comprehensive
	As At 31 March 2012	As At 01 April 2011	Income for the Year Ended 31 March 2012
Adjustment on unrecorded employee loans	66,770	-	66,770

IX Housing Loan Investment Fund / Insurance Fund

Under SLAS, the company had made provisions such as Housing Loan Investment Fund and Insurance Fund which did not meet the recognition criteria of a provision under SLFRS. As a result, these provisions have been transferred to retained earnings.

The impact arising from the above changes are summarized below:

Nature of the SLFRS Adjustments / Effects	to Equity		to Comprehensive
	As At 31 March 2012	As At 01 April 2011	Income for the Year Ended 31 March 2012
Transferred of Provisions at the Date of Transition			
Housing Loan Investment Fund	2,110,692	2,110,692	-
Insurance Fund	144,243,386	144,243,386	-
Reversals of Provision Recognized in the Comprehensive Income			
Housing Loan Investment Fund	(50,115)	-	(50,115)
Insurance Fund	10,851,305	-	10,851,305
	157,155,268	146,354,078	10,801,189

Figures in brackets indicates deductions.

Notes to the Financial Statements Continued

NOTES TO THE RECONCILIATIONS

X Retirement Benefits Obligation

Under SLAS, the company has determined retirement benefits obligation on the basis of half month salary multiplied by the number of years service completed. In compliance with SLFRS, the Company has changed its basis used to measure the retirement obligation to project unit credit method using a qualified actuarial consultant. As a result of changing the accounting policy to measure the obligation, the adjustments have been made retrospectively in the reporting periods 2010/11 and 2011/12.

The impact arising from the above changes are summarized below:

Nature of the SLFRS Adjustments / Effects	to Equity		to Comprehensive
	As At 31 March 2012	As At 01 April 2011	Income for the Year Ended 31 March 2012
Adjustments on Changes in Measurement	30,224,922	25,183,392	5,041,530

XI Government Grants

Under SLAS, the grants received from the Ministry of Agriculture Development and Agrarian Services for acquisition of laboratory equipment was reported as receipt in advance under current liabilities. Due to application of SLFRS, the total amount received from the Government has been recognized as Government Grants.

The impact arising from the above changes are summarized below:

Nature of the SLFRS Adjustments / Effects	to Equity		to Comprehensive
	As At 31 March 2012	As At 01 April 2011	Income for the Year Ended 31 March 2012
Amortization of Government Grants	(1,951,007)	-	(1,951,007)
Adjustment on Expenses erroneously recorded in the Grant	52,571	-	52,571
	(1,898,436)	-	(1,898,436)

XII Deposits and Advances Received

Refundable deposits recorded as income has been recognized as a liability under SLFRS.

The impact arising from the above changes are summarized below:

Nature of the SLFRS Adjustments /	to Equity		to Comprehensive
	As At 31 March 2012	As At 01 April 2011	Income for the Year Ended 31 March 2012
Adjustment on recognizing refundable deposits	(1,300,000)	(1,300,000)	-

XIII Reclassification within the Current Assets

Due to the application of SLFRS, the receivables and deposits, prepayments & advances have been reclassified as stated below.

Re-classification from	Re-classification to	Description	2011/12	2010/11
Receivables	Trade and Other Receivables	Carrying Value	21,076,194,755	25,304,078,414
Deposits, Prepayment and Advances	Deposits and Advances	Carrying Value	4,868,150	4,426,139
	Prepaid Expenses	Carrying Value	11,149,067	9,774,316
	Employees Loans and Advances	Carrying Value	33,882,846	25,700,656
	Other Financial Assets	Carrying Value	135,701,490	126,043,215
	Cash and Cash Equivalents	Carrying Value	2,036,531	353,058,074
			187,638,084	519,002,400

Figures in brackets indicates deductions.

Notes to the Financial Statements Continued

NOTES TO THE RECONCILIATIONS

XIV Reclassification within the Current Liabilities

Due to the application of SLFRS, the creditors and refundable deposits & receipts in advances have been reclassified as stated below.

Re-classification from	Re-classification to	Description	2011/12	2010/11
Creditors	Trade and Other Payables	Carrying Value	15,515,971,391	7,071,069,759
	Statutory Payables	Carrying Value	11,037,904	20,421,949
	Dividends Payable	Carrying Value	9,000,000	9,000,000
	Deposits and Advances Received	Carrying Value	86,144,699	86,344,699
			15,622,153,994	7,186,836,407
Refundable Deposits & Receipts in Advance	Deposits and Advances Received	Carrying Value	16,870,329	22,467,556

XV Reclassification between Current Assets and Current Liabilities

Due to the application of SLFRS, the trade payables and trade receivables have been reclassified as stated below:

Re-classification from	Re-classification to	Description	2011/12	2010/11
Trade and Other Payables	Receivables From the General Treasury - Subsidies	Carrying Value	852,499,262	852,499,262

XVI Reclassification within the Comprehensive Income

Due to the application of SLFRS, the following have been reclassified within the statement of comprehensive income.

Re-classification from	Re-classification to	Description	2011/12
Administrative Expenses	Cost of Sales		
		Provision for Impairment of Non Moving Inventories	3,780,329
		Trading Stock (Excess) / Shortage	3,668,883
		Distribution Expenses	
		Bad Debts Written off	56
			7,449,268
Other Operating Income	Cost of Sales		
		Trading Stock (Excess) / Shortage	3,817,553
	Net Finance Income		
		Interest Income	67,085,467
			70,903,020
Net Finance Income	Administrative Expenses		
		Bank Charges	3,547,740

XVII Adjustment on Over Provisions of Expenses

Due to the application of SLFRS, the following over provision of expenses have been adjusted retrospectively.

The impact arising from the above changes are summarized below:

Nature of the SLFRS Adjustments /	to Equity		to Comprehensive Income for the Year Ended 31 March 2012
	As At 31 March 2012	As At 01 April 2011	
	Adjustment on Over Provision	50,000	

Figures in brackets indicates deductions.

Notes to the Financial Statement for the year ended 31st March 2013

35. Financial Risk Management

The company has exposure to the following risks from its use of financial instruments and the company applies various risk management strategies to mitigate these risks from time to time.

1. Credit Risk
2. Liquidity Risk
3. Market Risk (Currency Risk and Interest Rate Risk)

The financial instruments of the company comprise of investments in term deposits and government securities, bank deposits, and short-term bank borrowings. The company also has trade receivables & payables and subsidy receivables arising from its core business activities. The main purpose of investment in short- term deposits and short-term borrowings are to raise and maintain liquidity for the operations.

1. Credit Risk

Credit risk is the risk of financial loss to the company if counterparty fails to meet its contractual obligations. Credit risk arises principally from deposits held with banks and financial institutions, cash and cash equivalents (excluding cash in hand), receivables from customers and subsidy receivables from the Treasury.

The maximum risk exposures of financial assets that are subject to credit risk are equal to their carrying amounts.

Following table depicts the maximum risk exposure of financial assets reported as at March 31, 2013.

Risk Exposure to line items	Amount (Rs.)
Cash and Cash equivalents	126,853,889
Deposits held with Banks and Financial Institutions	567,094,814
Trade and Other Receivables	170,442,005
Subsidy receivables from the Treasury	23,357,948,977

1.1 Trade Receivables

The company trades mainly with agrarian service centers, government institutions and authorized dealers. The management assesses the credit quality of authorized dealers based on the past experience and other factors such as financial guarantees from them. In addition, outstanding balances are monitored on an ongoing basis by the management and the Board.

The age analysis of the company's trade receivables portfolio is as follows:

Aging of Receivables	Receivables (Rs.)	
	As at 31.03.2103	As at 31.03.2103
Up to 3 Months	19,524,289	11,841,844
3 to 6 Months	3,234,840	5,419,305
6 to 12 Months	5,899,965	325,617
More than 1 Year	107,426,098	158,953,914
Total	136,085,192	176,540,680

Notes to the Financial Statement for the year ended 31st March 2013

The company establishes policy for provision for impairment (Refer note 2.08 to the financial statements) that represents the estimate of incurred losses in respect of trade receivables. According to the impairment policy established, customers are reviewed individually to measure the impairment loss. Please refer note 14 to the financial statements relating to trade receivables and details of provision for impairment losses.

1.2 Subsidy Receivables

The receivables represent fertilizer subsidies to be received from the Treasury to compensate for import costs already incurred. The subsidy receivable is expected to recover within a period of 180-270 days. The company's exposure to credit risk arises from default in meeting contractual obligation of the Treasury, with a maximum exposure equal to the carrying amount of the receivables.

1.3 Other Financial Assets

Credit risk arising from other financial assets of the company comprises deposits held with banks and financial institutions, cash and cash equivalents. The company's exposure to credit risk arises from default in meeting contractual obligation of contractual parties, with a maximum exposure equal to the carrying amount of these financial instruments. The company manages its credit risks with regard to these financial instruments by mainly placing its fund with state financial institutions and other government institutions.

2. Liquidity Risk

Liquidity risk is the risk that the company will not be able to meet its financial obligations as they fall due. The company's approach to managing liquidity is to ensure, as far as possible, that it will always have sufficient cash to meet its liabilities when due, under both normal and unexpected conditions, without incurring unacceptable losses.

Company monitor's financial assets and liabilities and prepares variance report quarterly by comparing with the annual budget. The management monitors the daily bank balances and liquidity requirements to ensure that the company has sufficient cash to meet operational needs.

The following table depicts maturity analysis of the company's financial assets and liabilities as at March 31, 2013 based on the remaining period at the end of the reporting period to the contractual maturity date. The amounts disclosed in the table are the contractual undiscounted cash flows.

Notes to the Financial Statement for the year ended 31st March 2013

Financial Assets and Liabilities	Carrying Amount (Rs.)	6 Months or Less (Rs.)	6-12 Months (Rs.)	More than 1 Year (Rs.)
Financial Assets				
Trade Receivables	108,296,077	108,296,077	-	-
Subsidy Receivables from Treasury	23,357,948,977	23,357,948,977	-	-
Other Receivables	62,145,928	62,145,928	-	-
Held Maturity Investments	338,620,163	-	338,620,163	-
Other Financial Assets	228,474,651	-	228,474,651	-
Cash and Cash Equivalents	126,853,889	126,853,889	-	-
Total	24,222,339,685	23,655,244,871	567,094,814	-
Financial Liabilities				
Interest bearing borrowings	14,954,413,210	14,954,413,210	-	-
Trade Payables	7,364,698,237	3,126,134,912	4,238,563,325	-
Other Payables	142,551,727	142,551,727	-	-
Bank Overdraft	52,381,540	52,381,540	-	-
Total	22,514,044,714	3,321,068,179	19,192,976,535	-

3. Market Risk

Market risk is the risk that changes in market prices, such as foreign exchange rates and interest rates which will affect the company's income or the carrying value of holdings of financial instruments.

3.1 Currency Risk

The company's exposure to currency risk arising from fluctuations in the value of US Dollar (USD) against the Sri Lankan Rupee after Central Bank of Sri Lanka allowed the Sri Lanka Rupees to freely float against USD during the reporting period. The company's functional currency in respect of imports fertilizers is USD however settlements of imports are made through rupee accounts.

The company has reported foreign exchange losses included in the operating results for the reporting period 2013 is Rs. 103,521,575

3.2 Interest Risk

The company's exposure to interest risk is the changes in market interest rates relate to the interest bearing borrowings with a fixed interest rate and bank deposits.

Rs.14,954,413,210 (2012: Rs. 5,369,929,928) of the company's interest bearing loans and borrowings carried interest at fixed rates.

The company has bank balances including term deposits placed with state banks. The company monitors interest rate risk by actively monitoring interest rate movements.

Notes to the Financial Statement for the year ended 31st March 2013

4. Capital Management

The company manages its capital for safeguarding the company's ability to continue as a going concern in order to provide maximum returns for shareholders and to maintain an optimal capital structure to reduce the cost of capital. The company monitors capital structure on the basis of the gearing ratio. The gearing ratio is calculated as total borrowings by total equity. Total borrowings include non-current and current borrowings as shown in the statement of financial position. Following table depicts the company's total borrowing and equity ratio as at March 31, 2013 and 2012.

Capital	31 March 2013	31 March 2012
Total Borrowings (Rs.)	15,006,794,749	5,452,102,916
Total Equity (Rs.)	3,736,749,607	3,624,214,590
Gearing Ratio (X)	4x	1.5x

The increase in the gearing ratio during the reporting period 2013 resulted from increases in short-term borrowings to meet the import liabilities.

